

PESQUISA DE OPINIÃO PÚBLICA NACIONAL

O CIDADÃO E O CONGRESSO NACIONAL

ABRIL DE 2008

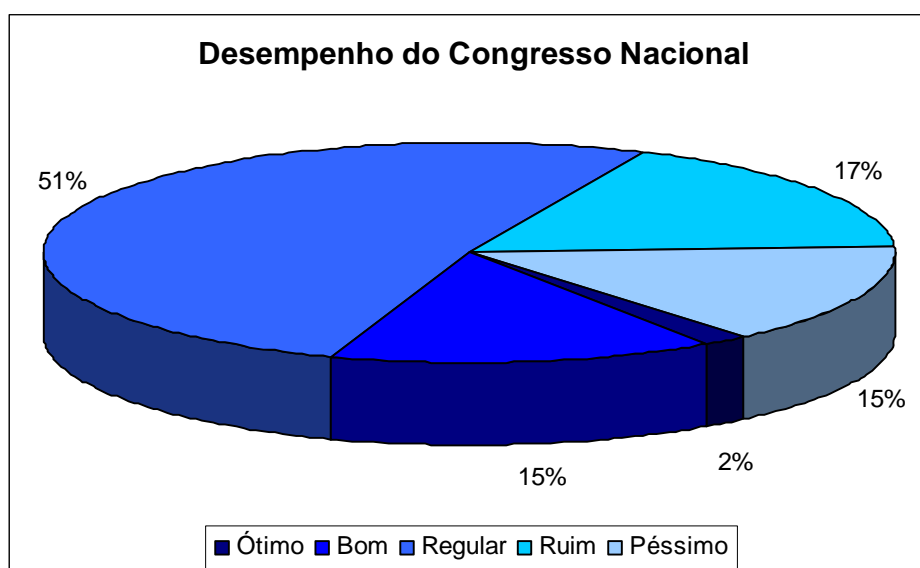
O DataSenado realizou pesquisa de opinião pública em abril para ouvir o cidadão brasileiro a respeito do desempenho do Congresso Nacional, do Senado e dos senadores.

Foram entrevistados 1.136 brasileiros maiores de 16 anos residentes nas capitais e que têm acesso a telefone fixo.

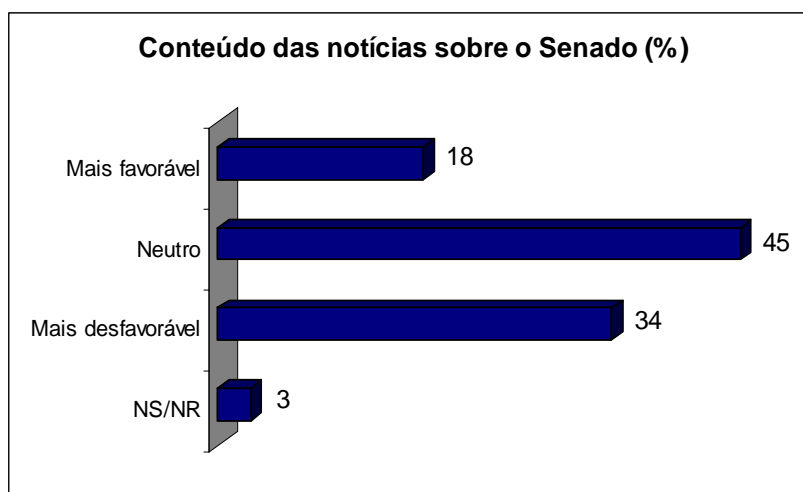
CIDADÃO AVALIA DESEMPENHO DA INSTITUIÇÃO E DOS PARLAMENTARES

A sociedade brasileira demonstrou que compreende a relevância do Senado como instituição democrática. Para 82% dos entrevistados as decisões do Senado são importantes para a solução dos problemas do país. Em contrapartida, a nota numa escala de 0 a 10 atribuída pelos brasileiros à atuação parlamentar obteve média de 4,8. Os maiores percentuais foram as notas 5 (26%), 6 (15%) e 7 (15%). A pior nota (0) foi atribuída por 9% dos entrevistados e, a melhor (10), por 1%.

Ao avaliar o Congresso Nacional, 17% dos brasileiros consideraram o desempenho “bom” ou “ótimo”. Para 51%, a classificação é “regular” e outros 32% entenderam que o desempenho é “ruim” ou “péssimo”. O presidente do Senado, Garibaldi Alves, comentou o fato de os índices de importância da instituição serem superiores aos do desempenho: “Apesar de reconhecerem a importância do Congresso, os brasileiros esperam mais do desempenho atual dos parlamentares. É preciso que todos nós trabalhem para reverter essa realidade”.



A pesquisa do DataSenado investigou ainda a respeito da percepção da imagem do Senado ao convidar os entrevistados a avaliarem a cobertura jornalística relacionada à instituição. Para 45% das pessoas ouvidas, as notícias são neutras. Outras 34% classificaram o noticiário como desfavorável ao Senado e 18% disseram que o noticiário é mais positivo para a instituição.



O CIDADÃO E A PAUTA DO CONGRESSO NACIONAL

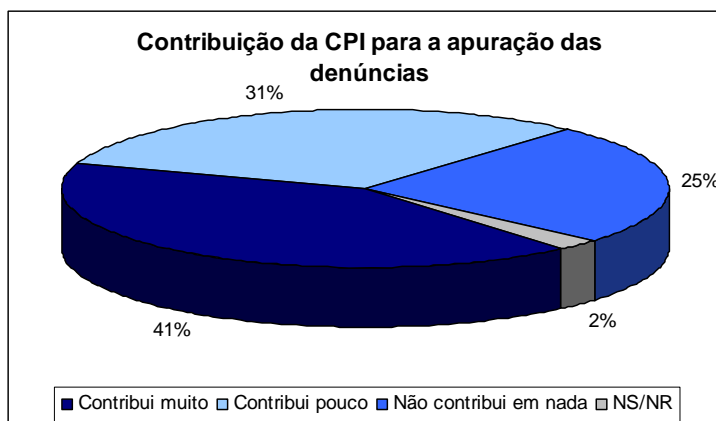
Os entrevistados responderam ao DataSenado perguntas relacionadas aos trabalhos da CPI dos Cartões Corporativos, à proposta de mudança nas regras de suplência e ao afastamento de parlamentares de seus mandatos, assuntos que hoje integram a pauta de debate no Senado.

CPI DOS CARTÕES CORPORATIVOS

Quanto ao nível de conhecimento das notícias divulgadas pela imprensa referente ao Senado Federal, apenas a criação da CPI dos Cartões Cooperativos recebeu elevados percentuais de menções espontâneas, com 24% de citações dos entrevistados.

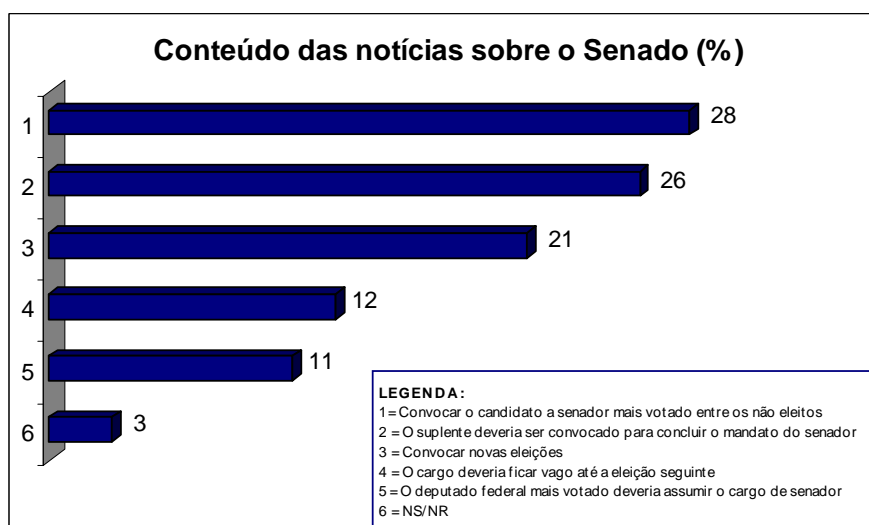
A lembrança da população se confirmou quando a pesquisa abordou, de forma estimulada, o conhecimento da criação de uma Comissão Parlamentar de Inquérito para investigar o caso. 83% dos entrevistados declararam acompanhar de alguma forma as notícias que tratam da CPI dos Cartões Corporativos, enquanto 17% disseram não ter conhecimento algum a respeito do tema.

Importante destacar a divisão das opiniões quanto aos resultados da CPI: 41% dos entrevistados acreditam que a CPI contribuirá muito para esclarecer os fatos; outros 31% acreditam que contribuirá pouco e os demais, 25%, não acreditam na contribuição da Comissão para apurar os fatos.

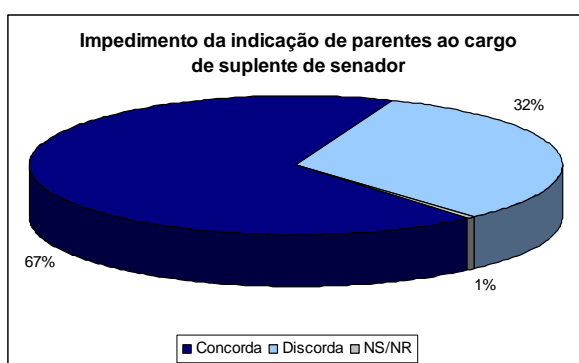


A SUBSTITUIÇÃO DEFINITIVA DO MANDATO DE SENADOR

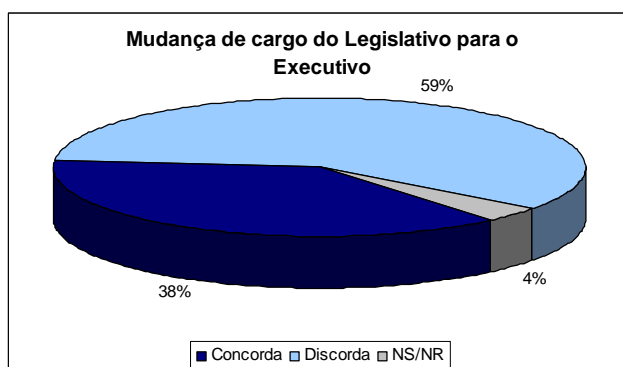
Os entrevistados opinaram sobre como deveria ser concluído o mandato de senador no caso de vacância definitiva. Para 28%, o candidato a senador mais votado entre os não eleitos deveria assumir. Já outros 25,7% defenderam que o sistema não deve ser modificado e o suplente seja convocado para concluir o mandato. 21% preferem que sejam convocadas novas eleições. 12% preferem que o cargo de senador fique vago até a eleição seguinte. 11% preferem que o deputado federal mais votado assumiria o cargo de senador. 3% não responderam.



Dentro do universo dos que preferem o sistema atual de suplência, a expressiva maioria dos entrevistados (67%) é favorável ao impedimento da escolha de parentes para a suplência dos candidatos ao Senado. Outros 32% não concordam com o impedimento.



Quando perguntados a respeito da possibilidade de senadores, deputados e vereadores deixarem suas funções legislativas para exercerem cargos no governo, 59% dos brasileiros ouvidos afirmaram que o parlamentar deve exercer o cargo para o qual foi eleito. 38% disseram que o parlamentar pode exercer a função que desejar após a eleição.



O Presidente Garibaldi Alves ressaltou a importância de ouvir a população no que se refere ao desempenho da instituição, dos parlamentares e a respeito de assuntos ligados aos processos legislativos que estão em debate na mídia e na sociedade. “As pesquisas agregam valor às decisões parlamentares”. Garibaldi Alves anunciou que o DataSenado fará pesquisas periódicas para avaliar o desempenho dos parlamentares e ouvir a população sobre assuntos de interesse nacional.

**CONHECIMENTO E AVALIAÇÃO
DO PRESIDENTE DO CONGRESSO**

Os entrevistados foram convidados a citar, espontaneamente, o nome do Presidente do Congresso Nacional. O percentual de pessoas que mencionou espontaneamente Garibaldi Alves é de 6%; na região Nordeste, o índice de acerto é de 12%. Historicamente, o percentual de conhecimento de presidente do Congresso Nacional se situa entre 8 e 15%.

Você poderia citar o nome do presidente do Senado? (%)

	Nacional	Nordeste
Garibaldi Alves	6	12
Outro nome	7	9
NS/NR	87	78
Total	100	100

Os entrevistados que citaram corretamente o nome do Presidente do Senado, avaliaram o seu desempenho. 50% avaliam de forma positiva (ótimo e bom) o desempenho do Presidente Garibaldi Alves. Para 33% seu desempenho é regular e 11% avaliam o seu trabalho negativamente. No Nordeste, os índices positivos são mais elevados 55% (ótimo e bom), 30% (regular) e 7% (ruim e péssimo).

Como você avalia o trabalho do atual Presidente do Senado, Garibaldi Alves? (%)

	Nacional	Nordeste
Ótimo	10	16
Bom	40	39
Regular	33	30
Ruim	6	2
Péssimo	5	5
NS/NR	7	8
Total	100	100

A tabela abaixo demonstra que a avaliação de desempenho do presidente do Congresso é superior ao da instituição. É preciso considerar, porém, que enquanto o primeiro se refere ao universo de entrevistados que responderam espontaneamente o nome do presidente do Congresso, a avaliação do Congresso considera o total de 1.136 pessoas.

Avaliação de desempenho (%)		
	Congresso	Garibaldi Alves
Ótimo	1	16
Bom	16	39
Regular	52	30
Ruim	17	2
Péssimo	13	5
NS/NR	1	8
Total	100	100

CIDADÃO AVALIA TRABALHO DE SENADORES

O trabalho dos senadores de fazer leis e fiscalizar as ações do governo foi avaliado pelo cidadão. Para 66% dos entrevistados, essas funções são cumpridas em parte. Já para 4% as funções são cumpridas plenamente. Mas para 29% dos brasileiros ouvidos, os senadores não cumprem essas funções. Também foi mensurado o grau de confiança no Congresso: 5% das pessoas têm muita confiança, 56% pouca confiança e 38% nenhuma confiança.

Afere-se da pesquisa que o assunto CPI dos cartões Corporativos é o que tem maior fixação de conhecimento: 24% dos entrevistados fizeram menção ao assunto como notícia divulgada na imprensa. Assuntos como medida provisória, embora seja um dos principais temas envolvendo relacionamento entre os Poderes Executivo e Legislativo foi citado por apenas 1% dos entrevistados.

Você poderia citar pelo menos um assunto divulgado pela imprensa nos últimos dias sobre o Senado Federal? (resposta espontânea e múltipla)

	Frequência	%
CPI dos Cartões	275	24
Escândalos/Corrupção	55	5
Medidas Provisórias	7	1
Aumento de Salário	6	1
Fim da CPMF	4	0
Suplentes	2	0
Reforma Tributária	2	0
Verba indenizatória	1	0
Licença Maternidade	0	0
Outros	139	12
NS/NR	679	60
Total	1172	100

VERBA INDENIZATÓRIA

A pesquisa mensurou o conhecimento dos entrevistados sobre a verba indenizatória de 15 mil reais paga mensalmente aos senadores. 60% das pessoas não leram notícia sobre o assunto,

contra 39% que tomaram conhecimento do assunto por meio da mídia.

Você leu notícias sobre a verba indenizatória de 15 mil reais paga mensalmente aos senadores?

	Freqüência	%
Sim	447	39
Não	681	60
NS/NR	8	1
Total	1136	100

Dentre as 447 pessoas que afirmaram ter lido notícias sobre a verba indenizatória, apenas 35% sabem que a prestação de contas está disponível na página do Senado na Internet, contra 64% que não têm conhecimento da disponibilidade dessas informações. Esse resultado suscita a discussão sobre a necessidade de divulgar a decisão do presidente Garibaldi Alves de facilitar o acesso a essas informações.

Você sabia que a prestação de contas da verba indenizatória está disponível na página do Senado na Internet?

	Freqüência	%
Sim	157	35
Não	286	64
NS/NR	3	1
Total	447	100

DECEPÇÃO DO CIDADÃO COM A POLÍTICA

69% dos brasileiros estão decepcionados em relação às atividades políticas. Apenas 13% dizem estar estimulados e 17% são indiferentes ao assunto.

Como você se sente em relação às atividades políticas?

	Freqüência	%
Estimulado	144	13
Indiferente	194	17
Decepcionado	778	69
NS/NR	20	2
Total	1136	100

Dentre as mulheres entrevistadas, o índice de decepção é de 74%, contra 62% dos homens. Se considerado o nível de decepção de acordo com a escolaridade, percebe-se que a quanto maior o grau de instrução, maior o sentimento de decepção em relação às atividades políticas.

Estimulo em relação às atividades políticas x Grau de escolaridade (%)

	Não alfabetizado	Ensino Fundamental	Ensino médio	Ensino superior
Estimulado	25	16	10	14
Indiferente	13	18	19	13
Decepcionado	56	62	70	73
NS/NR	6	3	1	1
Total	100	100	100	100

TABELAS GERAIS

Como você se sente em relação às atividades políticas?

	Freqüência	%
Estimulado	144	13
Indiferente	194	17
Decepcionado	778	69
NS/NR	20	2
Total	1136	100

Eu vou ler uma frase e gostaria de ouvir sua opinião sobre ela: “As decisões do Senado são importantes na solução dos problemas do País”. Quanto a essa afirmação você:

	Freqüência	%
Concorda	929	82
Discorda	185	16
NS/NR	22	2
Total	1136	100

Os senadores têm como principais funções fazer leis e fiscalizar as ações do governo. Na sua opinião os senadores:

	Freqüência	%
Cumprem essas funções	50	4
Cumprem mais ou menos	747	66
Não cumprem	334	29
NS/NR	6	0
Total	1136	100

De zero a dez, que nota você dá para o desempenho dos atuais senadores?

	Freqüência	%
0	104	9
1	18	2
2	55	5
3	88	8
4	126	11
5	292	26
6	166	15
7	166	15
8	83	7
9	18	2
10	12	1
NS/NR	9	1
Total	1136	100

Quanto ao noticiário sobre o Senado, na sua avaliação o conteúdo das notícias é:

	Freqüência	%
Mais favorável	202	18
Neutro	514	45
Mais desfavorável	388	34
NS/NR	32	3
Total	1136	100

Você poderia citar pelo menos um assunto divulgado pela imprensa nos últimos dias sobre o Senado Federal?

(resposta espontânea e múltipla)

	Freqüência	%
CPI dos Cartões	275	24
Escândalos/Corrupção	55	5
Medidas Provisórias	7	1
Aumento de Salário	6	1
Fim da CPMF	4	0
Suplentes	2	0
Reforma Tributária	2	0
Verba indenizatória	1	0
Licença Maternidade	0	0
Outros	139	12
NS/NR	679	60
Total	1172	100

Você poderia citar o nome do Presidente do Senado?

	Freqüência	%
Respondeu Garibaldi Alves	70	6
Respondeu outro nome	76	7
NS/NR	990	87
Total	1136	100

Como você avalia o trabalho do atual Presidente do Senado, Garibaldi Alves?

	Freqüência	%
Ótimo	7	10
Bom	28	40
Regular	23	33
Ruim	4	6
Péssimo	3	5
NS/NR	5	7
Total	70	100

O Congresso Nacional criou uma CPI para investigar o uso de cartões corporativos. Você já leu ou ouviu alguma notícia sobre esse assunto?

	Freqüência	%
Sim	937	83
Não	199	17
Total	1136	100

Em sua opinião, o trabalho da CPI dos cartões corporativos para a apuração e esclarecimento das denúncias:

	Freqüência	%
Contribui muito	468	41
Contribui pouco	357	31
Não contribui em nada	283	25
NS/NR	28	2
Total	1136	100

Hoje senadores, deputados e vereadores podem deixar suas funções para ocupar cargos no governo. Quanto a essa medida você:

	Freqüência	%
Concorda	429	38
Discorda	666	59
NS/NR	41	4
Total	1136	100

Em sua opinião, como deve ser preenchido o mandato de senador que ficou definitivamente vago?

	Freqüência	%
Convocar o candidato a senador mais votado entre os não eleitos	316	28
O suplente deveria ser convocado para concluir o mandato do senador	292	26
Convocar novas eleições	236	21
O cargo deveria ficar vago até a eleição seguinte	141	12
O deputado federal mais votado deveria assumir o cargo de senador	120	11
NS/NR	31	3
Total	1136	100

Eu vou ler uma frase e gostaria de ouvir sua opinião sobre ela: "Parentes deveriam ser impedidos de exercer o cargo de suplente de um candidato ao Senado". Quanto a essa afirmação você:

	Frequência	%
Concorda	195	67
Discorda	95	32
NS/NR	2	1
Total	292	100

Você leu notícias sobre a verba indenizatória de 15 mil reais paga mensalmente aos senadores?

	Frequência	%
Sim	447	39
Não	681	60
NS/NR	8	1
Total	1136	100

Você sabia que a prestação de contas da verba indenizatória está disponível na página do Senado na Internet?

	Frequência	%
Sim	157	35
Não	286	64
NS/NR	3	1
Total	447	100

Em Relação ao Congresso Nacional, você:

	Frequência	%
Confia muito	59	5
Confia pouco	635	56
Não confia	437	38
NS/NR	6	1
Total	1136	100

Como você avalia o desempenho do Congresso Nacional?

	Freqüência	%
Ótimo	20	2
Bom	167	15
Regular	579	51
Ruim	198	17
Péssimo	168	15
NS/NR	4	0
Total	1136	100

TABELAS DE PERFIL

Sexo

	Freqüência	%
Masculino	524	46
Feminino	612	54
Total	1136	100

Idade

	Freqüência	%
16 a 19 anos	100	9
20 a 29 anos	246	22
30 a 39 anos	248	22
40 a 49 anos	214	19
50 a 59 anos	181	16
60 anos ou +	146	13
NS/NR	1	0
Total	1136	100

Renda

	Freqüência	%
até 2 SM	260	23
mais de 2 a 5 SM	312	27
mais de 5 a 10 SM	194	17
mais de 10 a 20 SM	152	13
mais de 20 SM	68	6
NS/NR	150	13
Total	1136	100

Escolaridade		
	Frequência	%
Não alfabetizado	16	1
Ensino fundamental	261	23
Ensino médio	593	52
Ensino superior	234	21
Pós-graduação	30	3
NS/NR	2	0
Total	1136	100

DADOS TÉCNICOS

Pesquisa	Pesquisa de opinião pública nacional
Universo	Eleitores e potenciais eleitores brasileiros que possuem acesso a telefone fixo em capitais brasileiras
Entrevistas	1.136 entrevistas
Municípios	27 capitais
Técnica de coleta	Entrevista estruturada por telefone
Margem de Erro¹	Confiança = 95%; Margem de Erro = 3% para mais e para menos
Período de campo	Entre os dias 26 de março a 09 de abril de 2008
Realização	Serviço de Pesquisa de Opinião Pública do Senado Federal – DataSenado

Nota 1: Devido a arredondamentos e/ou múltiplas respostas, a soma dos percentuais de algumas tabelas poderão apresentar valores diferentes de 100.

METODOLOGIA

Realizadas 1.136 entrevistas nas 27 capitais, considerando eleitores e potenciais eleitores com idade igual ou superior a 16 anos. Realizada partilha proporcional pelos agrupamentos de regiões e sorteadas amostras aleatórias, preservadas as cotas de região como representada no universo da pesquisa. Os dados foram ponderados por sexo e estado.

REALIZAÇÃO

Secretaria Especial de Comunicação Social

Helival Rios Moreira

Secretaria de Pesquisa e Opinião Pública

Elga Lopes

Coordenador do DataSenado

Antonio Carlos Burity

Equipe Técnica

Karla de Castro Arantes Duarte

Liu Lopes

Maisa Montenegro de Abreu (estagiária)

Equipe de Estatística

Alan Ioshikazu Ofuji

Raissa Fernandes Marinho