

SENADO FEDERAL
Biblioteca Acadêmico Luiz Viana Filho

Periódicos: Registro e Descrição de Itens na Rede Virtual de Bibliotecas – RVBI

Edições da Biblioteca do
Senado Federal, v. 7

Revista de Informação Legislativa
nº 200 | Edição Especial

BRASÍLIA
2016

Senado Federal

Mesa Diretora

Biênio 2015/2016

Senador **Renan Calheiros**
PRESIDENTE

Senador **Jorge Viana**
1º VICE-PRESIDENTE

Senador **Zezé Perrella**
2º SECRETÁRIO

Senador **Romero Jucá**
2º VICE-PRESIDENTE

Senador **Gladson Cameli**
3º SECRETÁRIO

Senador **Vicentinho Alves**
1º SECRETÁRIO

Senadora **Ângela Portela**
4ª SECRETÁRIA

SUPLENTES DE SECRETÁRIO

Senador **Sérgio Petecão**
1º SUPLENTE

Senador **João Alberto Souza**
2º SUPLENTE

Senador **Elmano Férrer**
3º SUPLENTE

Ilana Trombka
DIRETORA-GERAL

Luiz Fernando Bandeira de Mello Filho
SECRETÁRIO-GERAL DA MESA



Senado Federal
Secretaria de Gestão da Informação e Documentação
Coordenação de Biblioteca

Periódicos:
Registro e Descrição de Itens na
Rede Virtual de Bibliotecas - RVBI

BRASÍLIA
2016

Edições da Biblioteca do Senado Federal, v. 7

Diretora da Biblioteca Acadêmico Luiz Viana Filho:	<i>Helena Celeste Vieira</i>
Serviço de Gerência da Rede Virtual de Bibliotecas (Sege)	<i>Maria de Fátima P. Jaegger Mônica Rizzo Sebastião Dimas Justo da Silva</i>
Serviço de Registro de Coleções de Revistas (Sercor)	<i>Cláudia Helena Miranda Guimarães</i>
Serviço de Processamento Técnico de Artigos de Revistas (Seart)	<i>Osmar Arouck</i>

ELABORAÇÃO:

Maria de Fátima P. Jaegger, Mônica Rizzo, Osmar Arouck, Sebastião Dimas Justo da Silva

COLABORAÇÃO: Cláudia Helena Miranda Guimarães, Elaine Ricevich Bastos de Oliveira

FORMATAÇÃO E REVISÃO:

Serviço de Gerência da Rede Virtual de Bibliotecas

Periódicos : registro e descrição de itens na Rede Virtual de Bibliotecas - RVBI. -- Brasília : Senado Federal, Coordenação de Biblioteca, 2016.
75 p. : il. color. -- (Edições da Biblioteca do Senado Federal ; v. 7)

ISBN 978-85-7018-596-9

1. Periódico, registro, manual. I. Brasil. Congresso Nacional. Senado Federal. Coordenação de Biblioteca. II. Série.

CDD 025.3432

Apresentação

A Biblioteca Acadêmico Luiz Viana Filho, do Senado Federal, completou 190 anos em 26 de maio de 2016, com a certeza de que informações precisas, objetivas e imparciais são a matéria-prima para o pleno desenvolvimento da democracia, exercida pelos senadores no Parlamento brasileiro. A Biblioteca torna-se, portanto, fundamental na tomada de decisões com confiabilidade, constituindo-se no subsídio estratégico à ação parlamentar, na intenção de que serviços de informação de qualidade sejam capazes de aumentar a credibilidade, a eficácia e a transparência do Legislativo junto ao cidadão brasileiro.

*Um dos importantes enfoques da gestão da informação é o tratamento da informação bibliográfica com a adoção de padrões internacionais de catalogação e intercâmbio de dados, do compartilhamento de acervos e do acesso à informação onde ela estiver. Esse conceito é viabilizado pela **Rede Virtual de Bibliotecas - RVBI**, coordenada pela Biblioteca do Senado Federal.*

A RVBI é composta por bibliotecas de doze órgãos da Administração pública federal e do Distrito Federal: Advocacia-Geral da União, Câmara dos Deputados, Câmara Legislativa do Distrito Federal, Ministério da Justiça, Procuradoria Geral da República, Senado Federal, Superior Tribunal de Justiça, Superior Tribunal do Trabalho, Superior Tribunal Militar, Supremo Tribunal Federal, Tribunal de Contas do Distrito Federal e Tribunal de Justiça do Distrito Federal e Territórios.

A cooperação técnica na RVBI é feita em vários níveis – complementação de acervos, recuperação da informação, cooperação técnica de serviços, de recursos e de produtos: catalogação e indexação de materiais bibliográficos, bibliografias especializadas; treinamentos; elaboração de diretrizes e manuais para a padronização dos dados na RVBI.

O lançamento do nº 7 da série Edições da Biblioteca do Senado Federal, “Periódicos: Registro e Descrição de Itens na Rede Virtual de Bibliotecas - RVBI”, vem consolidar as normas e padrões adotados na RVBI como forma de manter a qualidade das bases de dados e de zelar para que prevaleçam as condições de integridade e confiabilidade do sistema de informações da Rede.

O objetivo deste manual é normatizar, exemplificar e facilitar as rotinas de processamento técnico de publicações seriadas na RVBI, por meio do registro e descrição de seus itens. Torna-se, portanto, necessário que este guia seja constantemente atualizado, com a colaboração das bibliotecas cooperantes, quando novas situações surgirem e merecerem ser elucidadas.

Agradeço o empenho do grupo de bibliotecários do Senado - Serviço de Processamento de Artigos de Jornais (SEART) e Serviço de Registro de Coleções de Revistas (SERCOR) -, das demais bibliotecas da RVBI na preparação deste novo manual e, principalmente, da equipe do Serviço de Gerência da Rede Virtual de Bibliotecas (SEGER), da Biblioteca do Senado que, primorosamente, coordenou e elaborou este manual. Convido, portanto, toda comunidade bibliotecária da RVBI para conhecer o novo manual “Periódicos: Registro e Descrição de Itens na Rede Virtual de Bibliotecas - RVBI”.

Helena Celeste Vieira

Coordenadora da Biblioteca do Senado

Sumário

1	INTRODUÇÃO	9
2	CONTROLE E REGISTRO	10
2.1	O controle de fascículos no sistema da RVBI.....	10
2.1.1	Programação de fascículos	11
2.2	Programação de chegada.....	13
2.2.1	Padrão Aleph	13
2.2.2	Informação para programação	14
2.2.3	Textos de fascículos	16
2.2.4	Descrição do fascículo	16
2.3	Descrição de itens de periódicos.....	20
2.3.1	Abreviaturas de partes de periódicos	20
2.3.2	Numeração	20
2.3.3	Números no sistema romano	20
2.3.4	Periodicidade	20
2.4	Níveis de Periódicos	21
2.5	Analíticas de periódicos e LKR.....	22
3	PADRÕES DE DESCRIÇÃO.....	23
3.1	Descrição padrão de volume e número.....	23
3.2	Variações de descrição de volume	25
3.2.1	Volume publicado uma vez ao ano	26
3.2.2	Ano e número	27
3.2.3	Ano e volume.....	29
3.2.4	Ano, volume e número	31
3.3	Numeração acumulada	33
3.4	Numeração por extenso	34
3.5	Ano e mês como elementos de descrição	35

3.6	Estação do ano.....	37
3.7	Meses para divisões de ano	39
3.8	Dia, mês e ano	42
4	RECOMENDAÇÕES ESPECÍFICAS	44
4.1	Anuários	44
4.2	Tomo como fração de ano ou volume	47
4.3	Tomo como volume	48
4.4	Tomo ou parte como fascículo	50
4.5	Tomo como subdivisão de fascículo	52
4.6	Tomo como subdivisão de volume.....	53
4.7	Suplemento	54
4.7.1	Suplemento não numerado de fascículo	54
4.7.2	Suplemento numerado de volume.....	55
4.8	Índice	57
4.8.1	Índice sem numeração própria	57
4.8.2	Índice com numeração própria	58
4.9	Números e edições especiais	59
4.9.1	Edição comemorativa SEM numeração de volume ou fascículo	59
4.9.2	Número especial SEM numeração de volume ou fascículo.....	60
4.9.3	Número especial COM numeração de volume	62
4.9.4	Número especial COM numeração de fascículo, sem volume	63
4.9.5	Número especial COM numeração de volume e fascículo	64
4.10	Nome de série e numeração secundária	65
4.11	Revistas em mais de um idioma	67
4.12	Denominação diferente de “número” em fascículo de periódico.....	68
5	CONSIDERAÇÕES FINAIS	69
6	TABELAS AUXILIARES	70
6.1	Designações de partes de periódico	70
6.2	Divisões do ano em trimestre, semestre etc.....	70

6.3	Abreviatura dos nomes dos meses	71
6.4	Periodicidades em português e inglês	72
6.5	Estações do ano.....	73
6.6	Correspondência de números hindu-arábicos e romanos.....	73
6.6.1	Símbolos usados	73
6.6.2	Correspondência entre os sistemas romano e hindu-arábico.....	74
7	BIBLIOGRAFIA.....	75

1 Introdução

Tradicionalmente, as instituições têm como objetivo a otimização de serviços. Uma das formas para alcançar esse objetivo é o registro e compartilhamento do conhecimento adquirido.

O Serviço de Gerência da Rede Virtual de Bibliotecas (SEGER), sempre atento às necessidades da Rede Virtual de Bibliotecas (RVBI), com a imprescindível colaboração de bibliotecários e servidores que atuam no processamento de periódicos, coloca à disposição novo instrumento de trabalho: *“Periódicos: Registro e Descrição de Itens na Rede Virtual de Bibliotecas - RVBI”*.

A elaboração deste novo manual levou em consideração diversas situações já vivenciadas na RVBI, de forma a contemplar o máximo de orientações necessárias, inclusive aquelas consideradas triviais. Essas orientações sistematizadas pretendem propiciar rapidez e precisão na execução das atividades cotidianas. Outro objetivo relevante é alcançar a excelência na padronização das bases de dados.

O manual está dividido em quatro partes distintas. Primeiramente são apresentados detalhamentos básicos sobre o atual sistema de gerenciamento de bibliotecas adotado na RVBI. Nas duas partes práticas são introduzidas recomendações gerais e, em seguida, as específicas, sempre acompanhadas de exemplos de descrição, tanto para publicações padronizadas quanto para periódicos com nomenclaturas especiais. Finalmente, são apresentadas tabelas auxiliares para facilitar a descrição dos fascículos nos campos de itens.

Dessa forma, esta publicação proporcionará, à comunidade da RVBI, um instrumento normalizador e facilitador na execução das atividades cotidianas de processamento técnico e administrativo de publicações seriadas. Ressalte-se que esse manual não é uma obra completa, visto que situações novas surgem constantemente, não sendo possível incluir todas as hipóteses. Portanto, é importante a participação ativa, crítica e constante dos colegas que utilizarem este manual, contribuindo para sua atualização com comentários e sugestões baseados em suas próprias experiências.

2 Controle e registro

2.1 O controle de fascículos no sistema da RVBI

Os procedimentos para registro e **descrição dos itens/fascículos** de periódicos é um trabalho diário da RVBI. O item de fascículo faz parte de um conjunto de dados administrativos, caracterizados por informações particulares de uma coleção/biblioteca. A padronização desses dados torna-se indispensável para permitir o intercâmbio (link) com os dados bibliográficos e proporcionar uma recuperação mais uniforme dos resultados.

O atual sistema de gerenciamento de bibliotecas utilizado pelas bibliotecas da RVBI (Aleph 500, versão 20.01) possui um módulo específico para registro e controle de fascículos de periódicos.

Os fascículos de periódicos são tratados como registros de itens no Aleph, que incluem informações como: a biblioteca possuidora do exemplar, a localização no acervo (coleção e número de chamada), o status para circulação e o código de barras. Além disso, algumas informações identificam um registro de item de periódico:

- Descrição (por exemplo: 2015 v. 17 n. 3 mar.): a descrição é exibida nas listas de itens e informa, à equipe e aos usuários da biblioteca, quais fascículos estão disponíveis no acervo.
- Ligação com o registro de assinatura: a ligação é necessária para o envio de cartas de cobrança ao fornecedor, no caso de fascículos não entregues no prazo. Não havendo a ligação com a assinatura, o item não poderá ser cobrado.
- Informação de numeração e cronologia: esses dados são usados em conjunto com a programação de publicação do periódico para criar o campo de descrição do fascículo.

O controle de periódicos do Aleph inclui o registro da chegada e da cobrança de fascículos não entregues pelo fornecedor. Para completar a tarefa com eficiência, o sistema precisa gerar automaticamente os fascículos de periódicos esperados, com base na sua assinatura (programação).

2.1.1 Programação de fascículos

O sistema Aleph possui dois padrões de programação de publicação de periódicos: o **Padrão Aleph** e o **Padrão 853**.

Na RVBI, a programação é feita com o uso do **Padrão Aleph** (ver item 2.2.1), pois o preenchimento do seu formulário é a melhor forma para elaborar a previsão de recebimento de periódicos com padrões simplificados. A programação pressupõe a criação de uma assinatura para o título e deve corresponder ao período contratado com o fornecedor, para casos de compras, e ao período previsto para fornecimento, que pode ser mais prolongado para casos de doações.

As funções da programação incluem:

- previsão e otimização do recebimento dos fascículos cobertos pela assinatura;
- possibilidade de envio de cartas cobrança ao fornecedor em caso de fascículos atrasados;
- criação de uma descrição padrão para os fascículos de um título, evitando a inconsistência na sua descrição e, conseqüentemente, problemas na circulação;
- compartilhamento da programação de um título entre as bibliotecas que o possuem.

As datas dos fascículos a serem descritos devem ser compatíveis com as datas de vigência da assinatura a qual está vinculada à programação. Caso isto não ocorra, os itens não são criados.

No **Item**, o preenchimento correto dos campos de **Enumeração** dos fascículos é imprescindível à identificação da biblioteca que contém determinado artigo em seu acervo. O preenchimento uniformizado do campo **Descrição** contém os dados aos quais o usuário tem o primeiro acesso.

No exemplo a seguir aparecem itens/fascículos registrados em bibliotecas diferentes, com várias formas de preenchimento no campo **Descrição**. É visível a inobservância às regras adotadas, além de falta de conferência ao final dos registros, procedimentos indesejáveis quando se trabalha com catálogos coletivos.

Descrição
2013 v. 50 n. 198 abr./jun.
2013 v.50 n.198 abr./jun.
2013 v. 50 n. 198 abr./jun.
2013 v.50 n.198
2013 v. 50 n. 198 abr./jun.
2013 v. 50 n. 198 abr./jun.
2013 v. 50 n. 198 abr./jun.
2013 v. 50 n. 198 abr./jun.
2013 v. 50 n. 198 abr./jun.
2013 v. 50 n. 198 abr./jun.
2013 v. 50 n. 198 abr./jun.
2013 v. 50 n. 198 abr./jun.
2013 v. 50 n. 198 abr./jun.
2013 v.50 n.198

Figura 1 – Descrições diferentes, visualização sem padrão

Sob o aspecto da consistência dos dados, o preenchimento incorreto dos campos de **Enumeração** dos fascículos causa falhas na ligação dos artigos (campos LKR) com os itens, ficando os artigos sem identificação de biblioteca que tenha o fascículo em sua coleção. No exemplo abaixo observa-se a ligação correta do artigo com os itens:

Base	Artigo de revista
Autor	Agra, Walber de Moura.
Título	Da limitação temporal para incidência das condições de elegibilidade e das causas de inelegibilidade no registro de candidatura / Walber de Moura Agra, Rodrigo da Silva Albuquerque. --
Outro título	Temporal limitation for the impacts of eligibility conditions and causes of ineligibility in candidates registration.
In	Estudos eleitorais, v. 9, n. 1, p. 127-147, jan./abr. 2014.
Idioma	por por eng
Nota bibliografia	Inclui bibliografia.
Nota de idioma	Texto em português; resumo em português e inglês.
Assunto Principal	Inelegibilidade, Brasil.
Assunto Secundário	Elegibilidade, Brasil.
Secund - Aut Pess	Albuquerque, Rodrigo da Silva.
No. sistema	001013766
Acervo Geral	Todos itens
Itens na Biblioteca	CAM
Itens na Biblioteca	SEN
Itens na Biblioteca	STF
Itens na Biblioteca	STJ

Figura 2 – Artigo com bibliotecas associadas (ligação do artigo com fascículos das coleções)

2.2 Programação de chegada

Na RVBI, a programação de chegadas esperadas de um periódico é feita no módulo de *Aquisição & Periódicos*, na guia **Periódicos**, na opção **Padrão Aleph**.

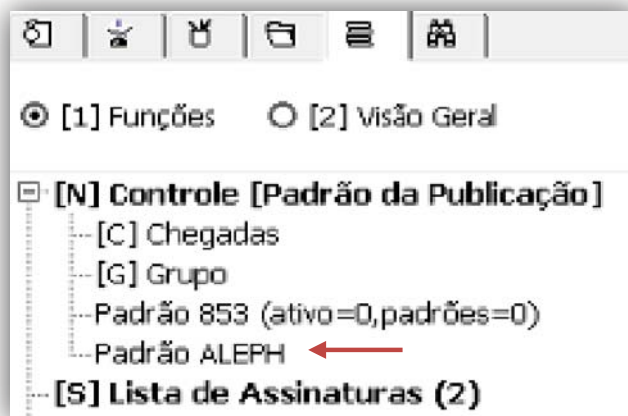


Figura 3 - Padrão Aleph, na guia *Periódicos*.

Por meio da programação gera-se uma coleção de fascículos de periódico - itens que a biblioteca espera receber. A programação é feita com base no padrão de publicação do periódico.

O preenchimento dos campos segue uma lógica específica do sistema Aleph, tendo como base os padrões mais comuns encontrados nas publicações periódicas da atualidade.

O padrão de publicação do periódico indica a periodicidade e a forma de sequência numérica adotada para a identificação e individualização de cada fascículo como, por exemplo, volume e número.

2.2.1 Padrão Aleph

O **Padrão Aleph** é um formato de programação de periódicos específico do sistema Aleph e o **único adotado na RVBI**. Neste formato é possível programar os fascículos aguardados em uma assinatura e descrever os itens esperados. São programados os ciclos de chegadas anuais, indicando-se a designação cronológica, a numeração de volumes, de fascículos (itens) e identificação de meses dos fascículos.

Características do **Padrão Aleph**:

- precisa ser programado para cada título;
- limitado a padrões regulares; não aceita publicações com periodicidade irregular (por exemplo: periódico mensal que não publica fascículo em agosto);
- permite até 24 (vinte e quatro) ocorrências por programação. Dessa forma, periódicos semanais poderão ser programados a cada 24 (vinte e quatro) fascículos ou cerca de 6 (seis) meses.

Há duas guias que permitem programar e descrever adequadamente cada assinatura:

1. Informação e 2. Textos de fascículos.

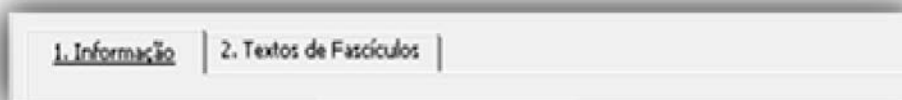


Figura 4 - Opções de criação de Padrão Aleph

2.2.2 Informação para programação

A programação do periódico é feita nos campos da guia **Informação** (figura abaixo) e, após clicar o botão **Atualizar**, pode ser visualizada no painel inferior.

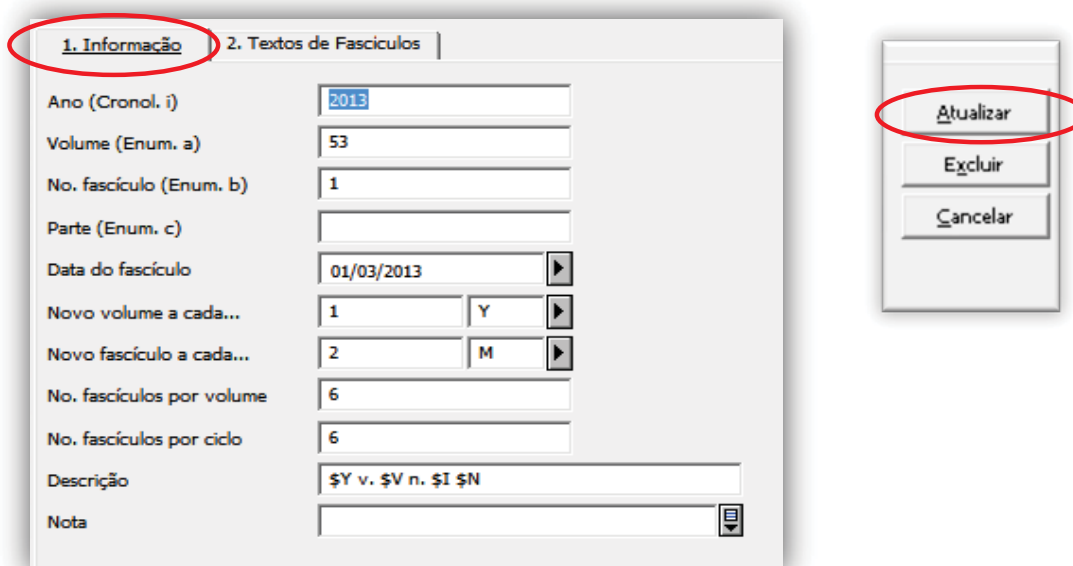
A imagem mostra a interface de programação do Padrão Aleph. O formulário '1. Informação' contém os seguintes campos: 'Ano (Cronol. i)' com o valor '2013'; 'Volume (Enum. a)' com o valor '53'; 'No. fascículo (Enum. b)' com o valor '1'; 'Parte (Enum. c)' em branco; 'Data do fascículo' com o valor '01/03/2013' e uma seta para a direita; 'Novo volume a cada...' com o valor '1' e 'Y'; 'Novo fascículo a cada...' com o valor '2' e 'M'; 'No. fascículos por volume' com o valor '6'; 'No. fascículos por ciclo' com o valor '6'; 'Descrição' com o valor '\$Y v. \$V n. \$I \$N'; e 'Nota' em branco. À direita do formulário, há um painel com três botões: 'Atualizar', 'Excluir' e 'Cancelar'. O botão 'Atualizar' está circulado em vermelho.

Figura 5 - Padrão Aleph: Informação

Preenchimento do painel da **Programação**

Quadro 1

Campo	Tipo	Descrição
Ano (I)	Opcional	Designação cronológica do primeiro fascículo que será criado pelo padrão de publicação
Volume (A)	Opcional	Volume do primeiro fascículo que será criado pelo padrão de publicação.
No. fascículo (B)	Obrigatório	Número do primeiro fascículo que será criado pelo padrão de publicação. Para efeito de ordenação, utiliza-se ^ (circunflexo) ¹ no campo Volume (A) , na ausência de numeração para o volume.
Parte (C)	Opcional	Parte do primeiro fascículo que será criado pelo padrão de publicação.
Data do fascículo	Obrigatório	Data do primeiro fascículo que será criado pelo padrão de publicação.
Novo volume a cada	Obrigatório	Período que decorre para a criação de um novo volume. Indicar a quantidade numérica e a medida de tempo em anos, meses, semanas ou dias. Y = Anos, M = Meses, W = Semanas, D = Dias
Novo fascículo a cada	Obrigatório	Periodicidade dos fascículos. (ver 6.4) Diário = 1D; Semanal = 1W; Quinzenal = 15D; Mensal = 1M; Bimensal = 2M; Trimestral = 3M; Anual = 1Y; Bienal = 2Y ...
N. fascículos por volume	Obrigatório	Quantidade de fascículos por volume. Correlacionado, em geral, com a periodicidade. Diário = 365, 366; Semanal = 52; Quinzenal = 24; Mensal = 12; Semestral ou bianual = 2 ...
No. fascículos por ciclo	Obrigatório	Quantidade de fascículos que são publicados até que a numeração do fascículo volte a ser "1". Se os fascículos tiverem numeração contínua, informar 999. Se a numeração dos fascículos reiniciarem a cada volume, preencher o campo com "0" (zero).
Descrição	Obrigatório	Formato para a descrição dos fascículos. Detalhado mais adiante (0)
Nota	Opcional	Nota livre

¹ O uso do sinal circunflexo (^) é uma convenção do Aleph para a programação dos fascículos. Se a publicação não possui o primeiro nível de enumeração - volume, (Enum. a), mas tem o segundo nível de enumeração - No. Fascículo (Enum. b), deve-se usar o acento circunflexo no primeiro nível de enumeração (Enum. a).

2.2.3 Textos de fascículos

Nos campos da guia **Textos de Fascículos** inserem-se textos que serão acrescentados à descrição do fascículo (por exemplo, abreviatura do mês). Esses campos são úteis apenas para publicações regulares e cuja quantidade de fascículos por ciclo não seja superior a 24 (vinte e quatro).

1. Informação		2. Textos de Fascículos	
Fascículo 1	jan./fev.	Fascículo 13	
Fascículo 2	mar./abr.	Fascículo 14	
Fascículo 3	maio/jun.	Fascículo 15	
Fascículo 4	jul./ago.	Fascículo 16	
Fascículo 5	set./out.	Fascículo 17	
Fascículo 6	nov./dez.	Fascículo 18	
Fascículo 7		Fascículo 19	
Fascículo 8		Fascículo 20	
Fascículo 9		Fascículo 21	
Fascículo 10		Fascículo 22	
Fascículo 11		Fascículo 23	
Fascículo 12		Fascículo 24	

Figura 6 – Guia 2: Textos de Fascículos

2.2.4 Descrição do fascículo

O campo **Descrição**, na Guia 1 – **Informação** combina texto fixo com variáveis que descrevem os fascículos daquela programação.

Figura 7 – Guia 1: Informação / Campo Descrição

As variáveis (máscaras) são compostas por um “\$” (cifrão) e uma letra maiúscula, conforme o quadro seguinte.

Quadro 2

Código	Descrição
\$Y	Designação cronológica
\$V	Volume
\$I	Número do fascículo (issue)
\$P	Parte do fascículo
\$D	Data (formato dd/mm/aaaa)
\$N	Texto oriundo da guia <i>Texto de fascículos</i> (2.2.3)

No campo **Descrição**, deve ser mantida a nomenclatura do periódico² que, nem sempre corresponderá ao nome das variáveis (Quadro 2).

- **Designação cronológica:** será sempre um ano contendo quatro dígitos (regra 12.3C do AACR2).
- **Volume:**
 - “Conjunto dos fascículos ou números da publicação” (ABNT NBR6021).
 - “[...] qualquer das divisões bibliográficas designadas por termos como: volume, tomo, ano, année, Band, Jahrgand, deel etc.” (NORMAS..., p. 35).
- **Número ou fascículo (issue):**
 - “Unidade da publicação.” (ABNT... NBR 6021:2003).
 - “Por fascículo (também designado por ‘número’) entende-se cada caderno individual, que deverá ser reunido aos outros do mesmo conjunto para formar o ‘volume’ (NORMAS..., p. 36).
- **Parte do fascículo:**
 - O fascículo pode aparecer em partes e essas partes podem ter a paginação seguida³ ou paginação independente⁴; a parte pode aparecer como suplemento ou parte especial do fascículo.

² Neste caso, para evitar regras diferenciadas, adotou-se a r. 12.3B1 do AACR2: “Registre a designação numérica 2/ou alfabética [...] tal como aparece nesse número [...]”.

³ Paginação seguida: quando a numeração das páginas se inicia em um fascículo e continua em outros, terminando somente na última parte.

⁴ Paginação independente: cada fascículo é numerado em separado, iniciando pela página “1”.

Exemplo:

L & C : revista de administração pública e política

Descrição
\$Y ano \$V n. \$I \$N

Onde:

\$Y corresponde à designação cronológica da revista
\$V corresponde ao volume e é precedido pela abreviatura a ser adotada
\$I corresponde ao número e é precedido pela abreviatura conforme o idioma do periódico
\$N corresponde ao mês de publicação do periódico ou outra designação (ex.: estação do ano)

1. Informação

Ano (Cronol. i)

Volume (Enum. a)

No. fascículo (Enum. b)

Parte (Enum. c)

Data do fascículo

Novo volume a cada...

Novo fascículo a cada...

No. fascículos por volume

No. fascículos por ciclo

Descrição

Nota

3. Níveis de Periódicos

Nível enum.1 (A)(Vol.)	<input type="text" value="17"/>	Nível cronol.1 (I)(Ano)	<input type="text" value="2014"/>
Nível enum.2 (E)	<input type="text" value="187"/>	Nível cronol.2 (J)	<input type="text"/>
Nível enum.3 (C)	<input type="text"/>	Nível cronol.3 (K)	<input type="text"/>
Nível enum.4 (D)	<input type="text"/>	Nível cronol.4 (L)	<input type="text"/>
Nível enum.5 (E)	<input type="text"/>	Cronol. altern.(M)	<input type="text"/>
Nível enum.6 (F)	<input type="text"/>		
Enum. altern.1 (G)	<input type="text"/>		
Enum. altern.2 (H)	<input type="text"/>	Sub-O	<input type="text"/>

Descrição

Descrição

- 2014 ano 17 n. 187 jan.
- 2014 ano 17 n. 188 fev.
- 2014 ano 17 n. 189 mar.
- 2014 ano 17 n. 190 abr.
- 2014 ano 17 n. 191 maio
- 2014 ano 17 n. 192 jun.
- 2014 ano 17 n. 193 jul.
- 2014 ano 17 n. 194 ago.
- 2014 ano 17 n. 195 set.
- 2014 ano 17 n. 196 out.
- 2014 ano 17 n. 197 nov.
- 2014 ano 17 n. 198 dez.

Figura 8: Programação de chegada (Padrão Aleph)

Exemplo: Foreign policy

Descrição \$Y no. \$I \$N

Onde:

\$Y corresponde à designação cronológica da revista
\$V corresponde ao volume e é precedido pela abreviatura a ser adotada
\$I corresponde ao número e é precedido pela abreviatura conforme o idioma do periódico
\$N corresponde ao mês, estação do ano, trimestre etc. de publicação do periódico

1. Informação | 2. Textos de Fascículos

Ano (Cronol. i)

Volume (Enum. a)

No. fascículo (Enum. b)

Parte (Enum. c)

Data do fascículo

Novo volume a cada...

Novo fascículo a cada...

No. fascículos por volume

No. fascículos por ciclo

Descrição

Nota

1. Info. da Lista | **2. Formulário de Chegada** | **3. Níveis de Periódicos**

Nível enum.1 (A)(Vol.)	<input type="text" value="^"/>	Nível cronol.1 (I)(Ano)	<input type="text" value="1972"/>
Nível enum.2 (B)	<input type="text" value="6"/>	Nível cronol.2 (J)	<input type="text"/>
Nível enum.3 (C)	<input type="text"/>	Nível cronol.3 (K)	<input type="text"/>
Nível enum.4 (D)	<input type="text"/>	Nível cronol.4 (L)	<input type="text"/>
Nível enum.5 (E)	<input type="text"/>	Cronol. altern.(M)	<input type="text"/>
Nível enum.6 (F)	<input type="text"/>	Sub-O	<input type="text"/>
Enum. altern.1 (G)	<input type="text"/>		
Enum. altern.2 (H)	<input type="text"/>		

Descrição

Descrição

- 1972 no. 6 Spring
- 1972 no. 7 Summer
- 1972 no. 8 Fall
- 1972 no. 9 Winter

Figura 9: Programação de chegada (Padrão Aleph)

2.3 Descrição de itens de periódicos

- a) A **Descrição** do fascículo deve ser feita:
- no idioma do periódico;
 - com a nomenclatura adotada no fascículo.
- b) Os meses são abreviados de acordo com o *Código de Catalogação Anglo-Americano*, 2ª edição, Regra B.15 (item 6.3).

2.3.1 Abreviaturas de partes de periódicos

Na **Descrição**, abreviar as partes dos periódicos, conforme quadro constante em 6.1.

Nos níveis de enumeração, partes especiais seguem o AACR2.

Quando a palavra não constar no Anexo B9 do AACR2, indicar por extenso.

Quadro 4 - Partes de periódico (especiais)

Parte	Transcrição
especial	especial
comemorativa	comemorativa

2.3.2 Numeração

Os campos *Ano*, *Volume*, *Número* e *Parte* devem ser preenchidos com números arábicos **sem** 0 (zero) à esquerda.

2.3.3 Números no sistema romano

Convertem-se os algarismos romanos para o sistema hindu-arábico (ver item 6.6.2).

2.3.4 Periodicidade

Periodicidade é o “intervalo de tempo entre a publicação sucessiva dos fascículos de um mesmo título de publicação” (ABNT..., 2003). Ver quadro de periodicidades no item 6.4.

2.4 Níveis de Periódicos

Após a programação, é possível editar a descrição na guia **Periódicos**, no item [C] **Chegadas**.

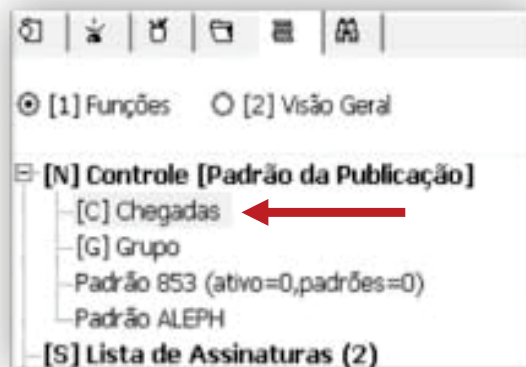


Figura 10 - Chegadas

Selecionando-se a opção **Chegadas**, na Figura 10, é possível visualizar na Guia 3 (figura 11, abaixo), os campos com os dados do item.

Os campos de “Nível Enumerativo” têm 20 posições:

Nível enum.1 (A)(Vol.)	1	Nível cronol.1 (1)(Ano)	1978
Nível enum.2 (B)	3	Nível cronol.2 (J)	
Nível enum.3 (C)		Nível cronol.3 (K)	
Nível enum.4 (D)		Nível cronol.4 (L)	
Nível enum.5 (E)			
Nível enum.6 (F)		Cronol. altern.(M)	
Enum. altern.1 (G)			
Enum. altern.2 (H)		Sub-O	
Descrição	1978 v. 1 n. 3 jul./set.		

Figura 11 - Níveis de Periódicos

2.5 Analíticas de periódicos e LKR

A Programação incluirá os dados informados nos campos *Nível cronológico 1 (I)(Ano)*; *Nível enumerativo 1 (A)(Vol.)* e *Nível enumerativo 2 (B)*. Esses campos são essenciais para a correta conexão entre a analítica de um artigo de periódico e seu fascículo.

Quadro 3 - Relacionamento dos campos LKR e níveis de periódico

LKR	Níveis de Periódicos
\$v	Nível enumerativo 1 (A)(Vol.)
\$i	Nível enumerativo 2 (B)
\$y	Nível cronológico 1 (I)(Ano)

Revista de economia e sociologia rural, v. 51, n. 2, p. 351-368, abr./jun. 2013.

LKR a ANA
 l SEN01
 b 000440581
 n Revista de economia e sociologia rural
 v 51
 i 2
 k 351-368
 d abr./jun.
 y 2013

1. Info. da Lista		2. Formulário de Chegada		3. Níveis de Periódicos	
Nível enum.1 (A)(Vol.)	<input type="text" value="51"/>	Nível cronol.1 (I)(Ano)	<input type="text" value="2013"/>		
Nível enum.2 (B)	<input type="text" value="2"/>	Nível cronol.2 (J)	<input type="text"/>		
Nível enum.3 (C)	<input type="text"/>	Nível cronol.3 (K)	<input type="text"/>		
Nível enum.4 (D)	<input type="text"/>	Nível cronol.4 (L)	<input type="text"/>		
Nível enum.5 (E)	<input type="text"/>				
Nível enum.6 (F)	<input type="text"/>	Cronol. altern.(M)	<input type="text"/>		
Enum. altern.1 (G)	<input type="text"/>				
Enum. altern.2 (H)	<input type="text"/>	Sub-O	<input type="text"/>		
Descrição	<input type="text" value="2013 v. 51 n. 2 abr./jun."/>				

Figura 12 - Subcampos LKR

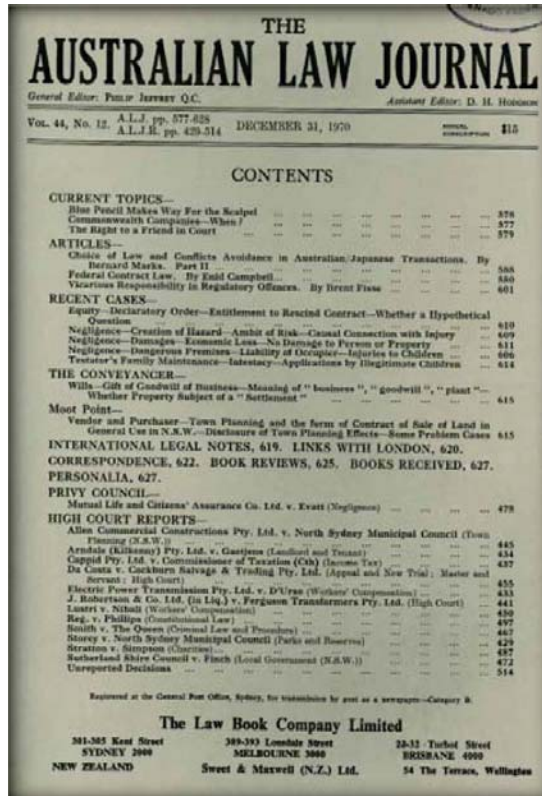
Figura 13 - Níveis de Periódicos

Os níveis enumerativos existentes na versão atual do sistema (versão 20.01) não correspondem a todos os níveis previstos para o campo LKR, que faz as ligações dos artigos com os fascículos. Sendo assim, serão encontrados, neste manual, uma série de adaptações para que haja a ligação correta das analíticas (artigos) com os fascículos respectivos.

3 Padrões de Descrição

3.1 Descrição padrão de volume e número

Australian law journal
Vol. 44, no. 12, December 31, 1970



Níveis de Periódicos

- (A) 44
- (B) 12
- (I) 1970

Nível enum. 1 (A)(vol.)	44	Nível cronol. 1 (I)(ano)	1970
Nível enum. 2 (B)	12	Nível cronol. 2 (J)	

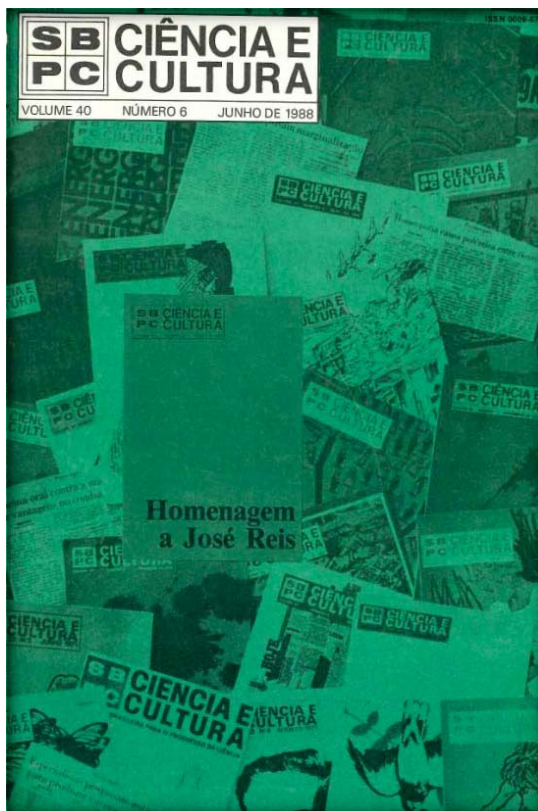
Descrição

1970 v. 44 no. 12 dez.

Descrição	1970 v. 44 no. 12 dez.
-----------	------------------------

Ciência e cultura

Volume 40, número 6, junho de 1988



Níveis de Periódicos

(A) 40
(B) 6
(I) 1988

Nível enum. 1 (A)(vol.)	40	Nível cronol. 1 (I)(ano)	1988
Nível enum. 2 (B)	6	Nível cronol. 2 (J)	

Descrição

1988 v. 40 n. 6 jun.

Descrição	1988 v. 40 n. 6 jun.
-----------	----------------------

3.2.1 Volume publicado uma vez ao ano

Fascículo apresenta somente o volume, publicado 1 vez ao ano: informar no campo de *Volume (A)*, preencher o campo de *Nível cronológico (I)*; deixar vazio o campo de *Número (B)*.

Anais da Academia Brasileira de Letras
Ano 2009, Vol. 197 – janeiro a junho de 2009



Níveis de Periódicos

(A) 197

(B)

(I) 2009

Nível enum.1 (A)(Vol.)	197	Nível cronol.1 (I)(Ano)	2009
Nível enum.2 (B)		Nível cronol.2 (J)	

Descrição

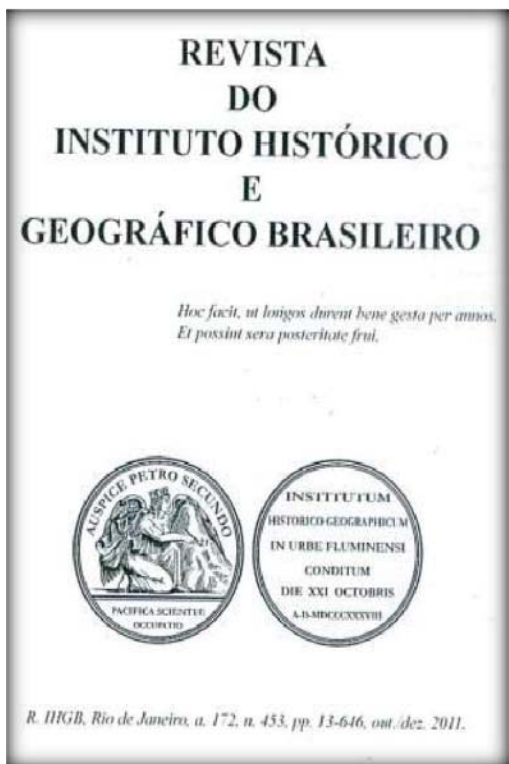
2009 v. 197 jan./jun.

Descrição	2009 v. 197 jan./jun.
-----------	-----------------------

3.2.2 Ano e número

Fascículo apresenta somente ano e número: em *Níveis de Periódicos*, considerar o ano como *Volume (A)*; na *Descrição*, **indicar a nomenclatura real**.

Revista do Instituto Histórico e Geográfico Brasileiro
Ano 172, n. 453, out./dez. 2011



Níveis de Periódicos

(A) 172
(B) 453
(I) 2011

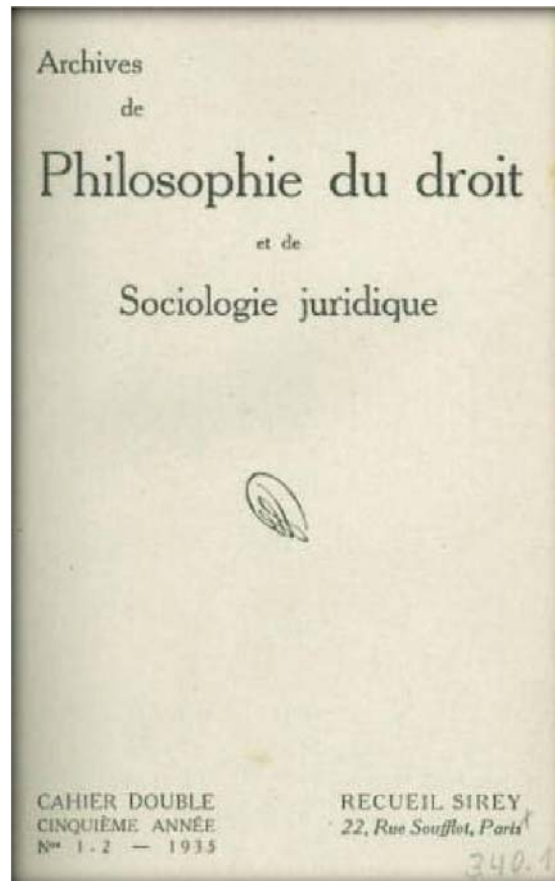
Nível enum.1 (A)(Vol.)	172	Nível cronol.1 (I)(Ano)	2011
Nível enum.2 (B)	453	Nível cronol.2 (J)	

Descrição

2011 ano 172 n. 453 out./dez.

Descrição	2011 ano 172 n. 453 out./dez.
-----------	-------------------------------

Archives de philosophie du droit et de sociologie juridique
Cahier Double – Cinquième année – N^{os} 1-2 – 1935



Níveis de Periódicos

(A) 5
(B) 1/2
(I) 1935

Nível enum. 1 (A)(vol.)	^	Nível cronol. 1 (I)(ano)	1935
Nível enum. 2 (B)	1/2	Nível cronol. 2 (J)	

Descrição

1935 année 5 no 1/2

Descrição	1935 année 5 no 1/2
-----------	---------------------

3.2.3 Ano e volume

Em *Níveis de Periódicos*, considerar o ano como *Volume (A)* e considerar volume como *Número (B)*. Na *Descrição*, conservar a indicação de ano e volume (v.).

Revista trimestral de jurisprudência dos estados
Ano 21 – jan./fev 1997 – vol. 156



Níveis de Periódicos

(A) 21
(B) 156
(I) 1997

Nível enum. 1 (A)(vol.)	21	Nível cronol. 1 (I)(ano)	1997
Nível enum. 2 (B)	156	Nível cronol. 2 (J)	

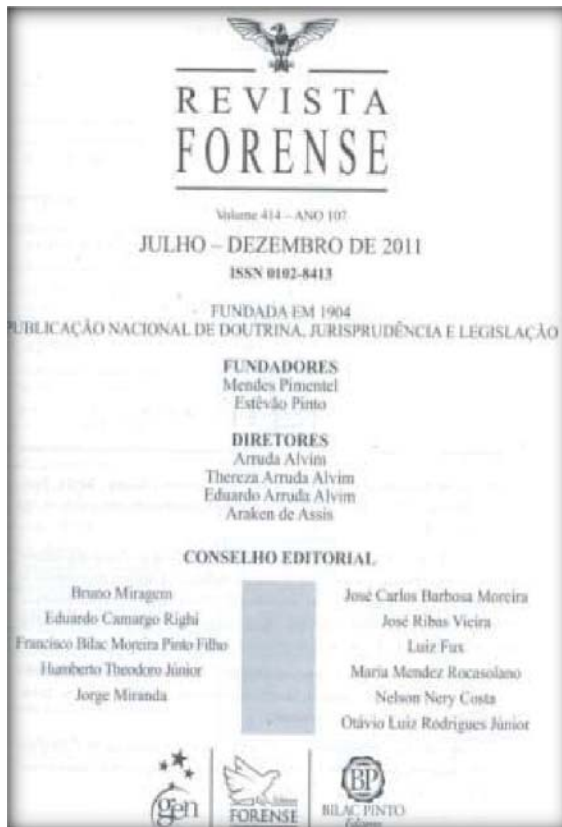
Descrição

1997 ano 21 v. 156 jan./fev.

Descrição	1997 ano 21 v. 156 jan./fev.
-----------	------------------------------

Revista forense

Volume 414 – Ano 107 – julho - dezembro de 2011



Níveis de Periódicos

(A) 107

(B) 414

(I) 2011

Nível enum.1 (A)(Vol.)	107	Nível cronol.1 (I)(Ano)	2011
Nível enum.2 (B)	414	Nível cronol.2 (J)	

Descrição

2011 ano 107 v. 414 jul./dez.

Descrição	2011 ano 107 v. 414 jul./dez.
-----------	-------------------------------

3.2.4 Ano, volume e número

Apresenta ano, volume e número: indicar em *Níveis de Periódicos* apenas *Volume (A)*, *Número (B)* e *Nível cronológico (I)*; omitir o ano sequencial. Na *Descrição*, idem.

Revista eleitoral / Tribunal Superior Eleitoral
Ano II – Volume IV – Nº 1 – 30 de abril de 1952



Níveis de Periódicos

(A) 4
 (B) 1
 (I) 1952

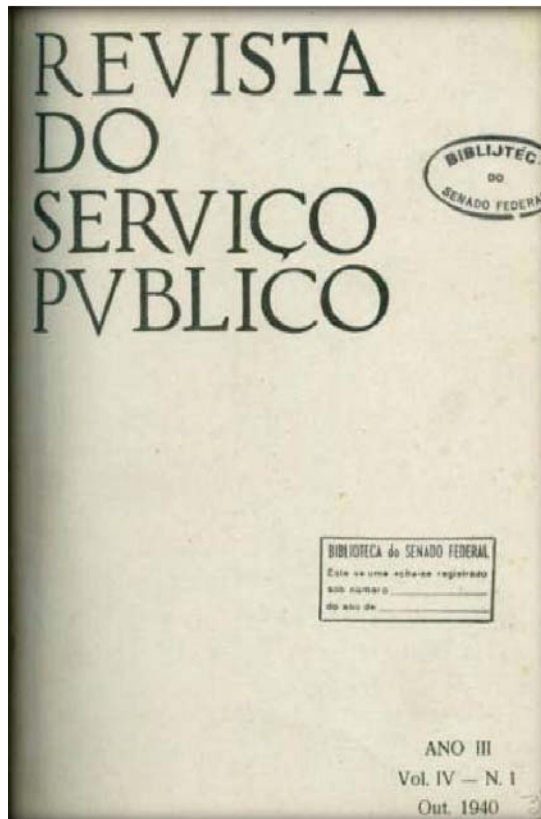
Nível enum.1 (A)(Vol.)	4	Nível cronol.1 (I)(Ano)	1952
Nível enum.2 (B)	1	Nível cronol.2 (J)	

Descrição

1952 v. 4 n. 1 abr.

Descrição	1952 v. 4 n. 1 abr.
-----------	---------------------

Revista do serviço público
Ano III – Outubro de 1940 – Vol. IV – Nº 1



Níveis de Periódicos

(A) 4
(B) 1
(I) 1940

Nível enum.1 (A)(Vol.)	4	Nível cronol.1 (I)(Ano)	1940
Nível enum.2 (B)	1	Nível cronol.2 (J)	

Descrição

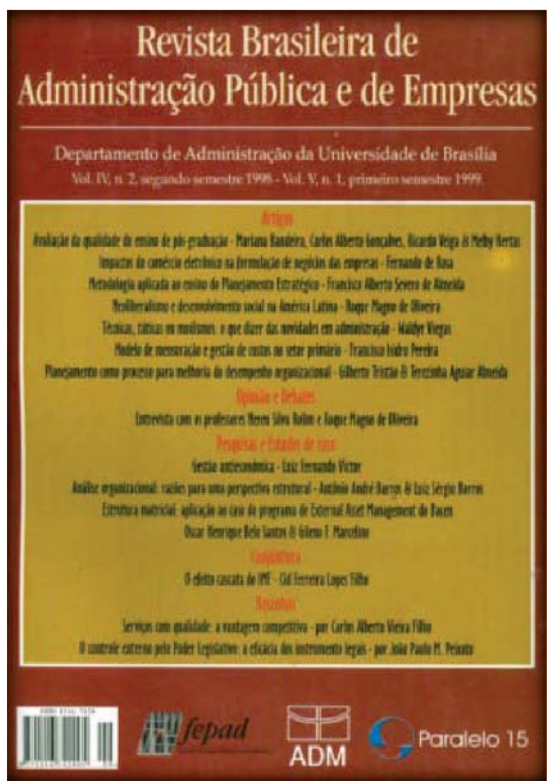
1940 v. 4 n. 1 out.

Descrição	1940 v. 4 n. 1 out.
-----------	---------------------

3.3 Numeração acumulada

Indicar numeração ou período acumulados em um só item com barra inclinada: /.

Revista brasileira de administração pública e de empresas
1998/1999 - Volume 4/5 - Número 2/1



Níveis de Periódicos

- (A) 4/5
- (B) 2/1
- (I) 1998/1999

Nível enum. 1 (A)(vol.)	4/5	Nível cronol. 1 (I)(ano)	1998/1999
Nível enum. 2 (B)	2/1	Nível cronol. 2 (J)	

Descrição

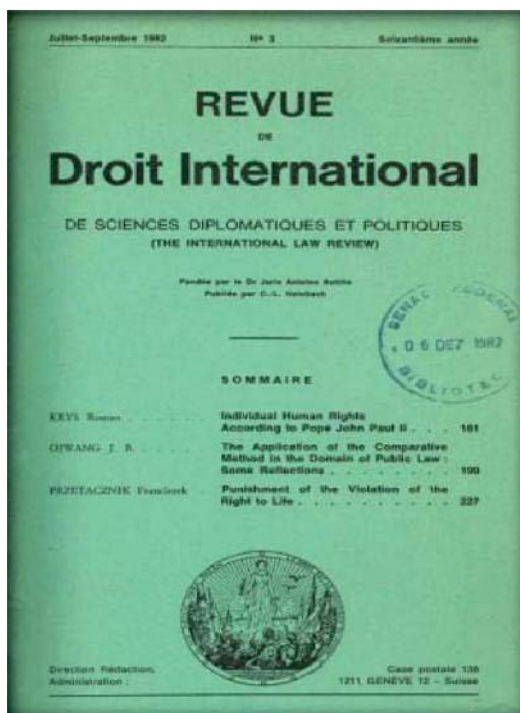
1998/1999 v. 4/5 n. 2/1 jul./jun.

Descrição	1998/1999 v. 4/5 n. 2/1 jul./jun.
-----------	-----------------------------------

3.4 Numeração por extenso

Converter as numerações por extenso em algarismos. Casos como: Volume trinta (30); quinquagésimo quinto ano (55), volume nonagésimo sétimo (97); *soixantième année* (60).

Revue de droit international de sciences diplomatiques et politiques
Juillet-Septembre 1982 – n° 3 – Soixantième année



Níveis de Periódicos

- (A) 60
- (B) 3
- (I) 1982

Nível enum. 1 (A)(vol.)	60	Nível cronol. 1 (I)(ano)	1982
Nível enum. 2 (B)	3	Nível cronol. 2 (J)	

Descrição

1982 année 60 n. 3 juil./sept.

Descrição	1982 année 60 n. 3 juil./sept.
-----------	--------------------------------

3.5 Ano e mês como elementos de descrição

Para fascículos cuja identificação é o mês de sua publicação, transcrever o mês, de forma abreviada, no campo *Descrição*. No campo *Número (B)*, para efeito de ordenação dos fascículos no sistema, converter o nome do mês em sua designação numérica para revistas mensais. Preencher o campo volume (A) com acento circunflexo (^). (ver 2.2.2, Quadro 1)

No caso de outras periodicidades (trimestral, quadrimestral, etc.), ajustar a numeração à quantidade de fascículos em cada ano.

Carta econômica mensal
1968 - Número 1 [Número atribuído para ordenação dos fascículos]



Níveis de Periódicos

- (A) ^
- (B) 1
- (I) 1968

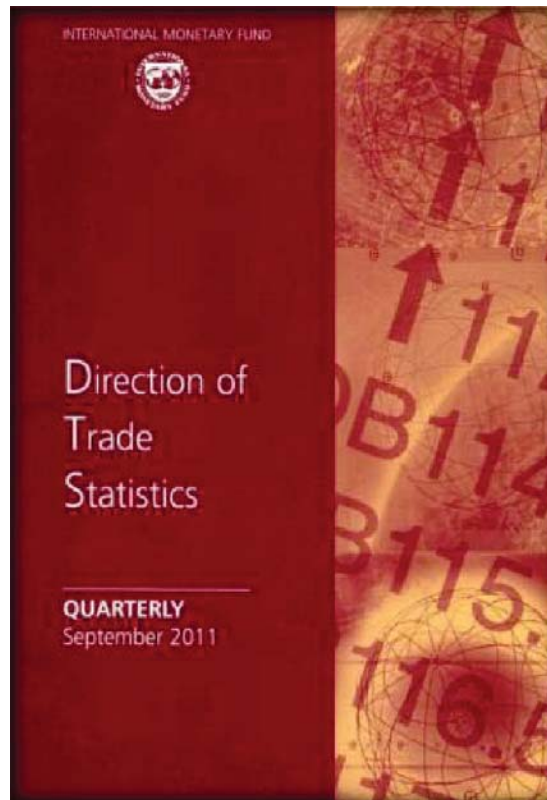
Nível enum.1 (A)(Vol.)	^	Nível cronol.1 (I)(Ano)	1968
Nível enum.2 (B)	1	Nível cronol.2 (J)	

Descrição
1968 jan.

Descrição

Direction of trade statistics

September 2011 [Número atribuído para ordenação dos fascículos]



Níveis de Periódicos

(A) ^
(B) 3
(I) 2011

Nível enum. 1 (A)(vol.)	^	Nível cronol. 1 (I)(ano)	2011
Nível enum. 2 (B)	3	Nível cronol. 2 (J)	

Descrição

2011 Sept.

Descrição	2011 Sept.
-----------	------------

3.6 Estação do ano

No campo *Descrição*, transcrever a estação do ano por extenso, com letras iniciais maiúsculas ou minúsculas, de acordo com o idioma original. (ver 6.5)

Government and opposition
2008 - Volume 43 - Number 3 – Summer



Níveis de Periódicos

- (A) 43
- (B) 3
- (I) 2008


Nível enum. 1 (A)(vol.)	43	Nível cronol. 1 (I)(ano)	2008
Nível enum. 2 (B)	3	Nível cronol. 2 (J)	

Descrição

2008 v. 43 no. 3 summer

Descrição	2008 v. 43 no. 3 summer
-----------	-------------------------

International journal of intelligence and counterintelligence
Volume 25 – Number 1 – Spring 2012



Níveis de Periódicos

- (A) 25
- (B) 1
- (I) 2012

Nível enum. 1 (A)(vol.)	25	Nível cronol. 1 (I)(ano)	2012
Nível enum. 2 (B)	1	Nível cronol. 2 (J)	

Descrição

2012 v. 25 no. 1 spring

Descrição	2012 v. 25 no. 1 spring
-----------	-------------------------

3.7 Meses para divisões de ano

Divisões do ano em trimestre, semestre etc.: indicar mês inicial e final do período correspondente, no idioma da publicação (ver 6.2 e 6.3).

SUR : revista internacional de direitos humanos
 2004 – Ano 1 – Número 1 – 1º Semestre



Níveis de Periódicos

- (A) 1
- (B) 1
- (I) 2004

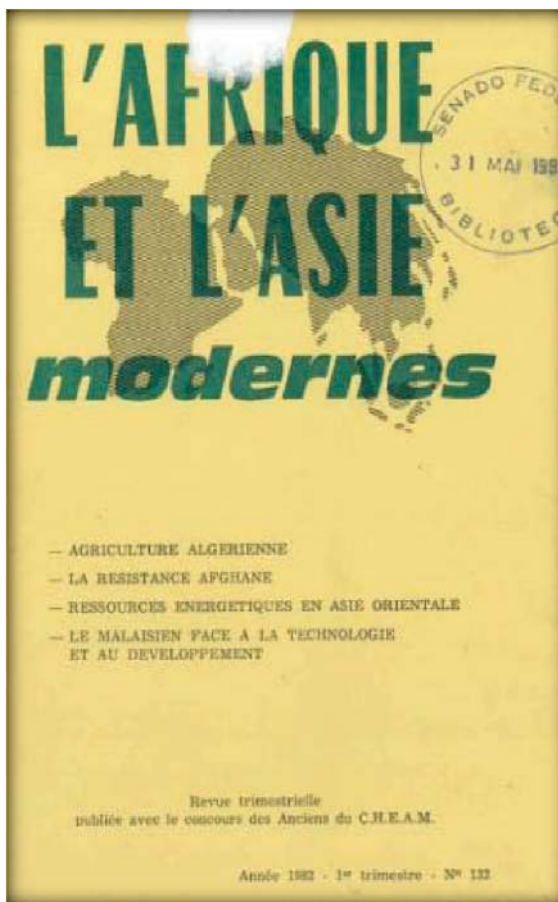
Nível enum.1 (A)(Vol.)	1	Nível cronol.1 (I)(Ano)	2004
Nível enum.2 (B)	1	Nível cronol.2 (J)	

Descrição

2004 v. 1 n. 1 jan./jul.

Descrição	2004 ano 1 n. 1 jan./jul.
-----------	---------------------------

L'Afrique et l'Asie modernes
 Année 1982 – 1^{er} trimestre – N° 132



Níveis de Periódicos

(A) ^
 (B) 132
 (I) 1982

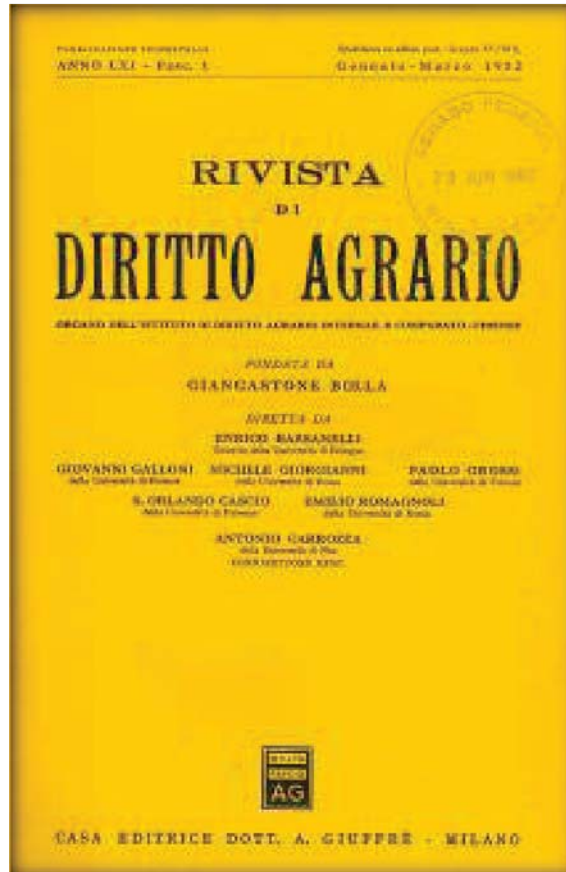
Nível enum.1 (A)(Vol.)	^	Nível cronol.1 (I)(Ano)	1982
Nível enum.2 (B)	132	Nível cronol.2 (J)	

Descrição

1982 no. 132 janv./mars

Descrição	1982 no 132 janv./mars
-----------	------------------------

Rivista di diritto agrario
 Anno LXI – Fasc. 1 – Gennaio-Marzo 1982



Níveis de Periódicos

- (A) 61
- (B) 1
- (I) 1982

Nível enum. 1 (A)(vol.)	61	Nível cronol. 1 (I)(ano)	1982
Nível enum. 2 (B)	1	Nível cronol. 2 (J)	

Descrição

1982 anno 61 n. 1 genn./mar.

Descrição	1982 anno 61 fasc. 1 genn./mar.
-----------	---------------------------------

3.8 Dia, mês e ano

No campo *Descrição*, transcrever a indicação de dia, mês e ano (formato dd/mm/aaaa⁶).

Época
9 Julho 2012 – N.º 738



Níveis de Periódicos

(A) ^
(B) 738
(I) 2012

Nível enum. 1 (A)(vol.)	^	Nível cronol. 1 (I)(ano)	2012
Nível enum. 2 (B)	738	Nível cronol. 2 (J)	

Descrição

2012 n. 738 09/07/2012

Descrição 2012 n. 738 09/07/2012

⁶ Este formato é um padrão do Aleph, não corresponde ao padrão bibliográfico AACR2; é usado apenas no módulo de Periódicos; no catálogo bibliográfico (campo LKR) é usado outro formato.

Valor econômico

Quarta-feira, 18 de março de 2015 – Ano 15 – Número 3717



Níveis de Periódicos

- (A) 15
- (B) 3717
- (I) 2015

Nível enum. 1 (A)(vol.)	15	Nível cronol. 1 (I)(ano)	2015
Nível enum. 2 (B)	3717	Nível cronol. 2 (J)	

Descrição

2015 ano 15 n. 3717 18/03/2015

Descrição	2015 ano 15 n. 3717 18/03/2015
-----------	--------------------------------

4 Recomendações específicas

4.1 Anuários

Considerar o ano do conteúdo, e não o ano de publicação. Ex.: anuário 2000, publicado em 2001 ou posteriormente: considerar 2000.

Anuário da justiça do trabalho

publicado em 2012 com informações referentes ao período de 1º jan. 2011 a 31 dez. 2011.



Níveis de Periódicos

(A) ^
(B)
(I) 2011

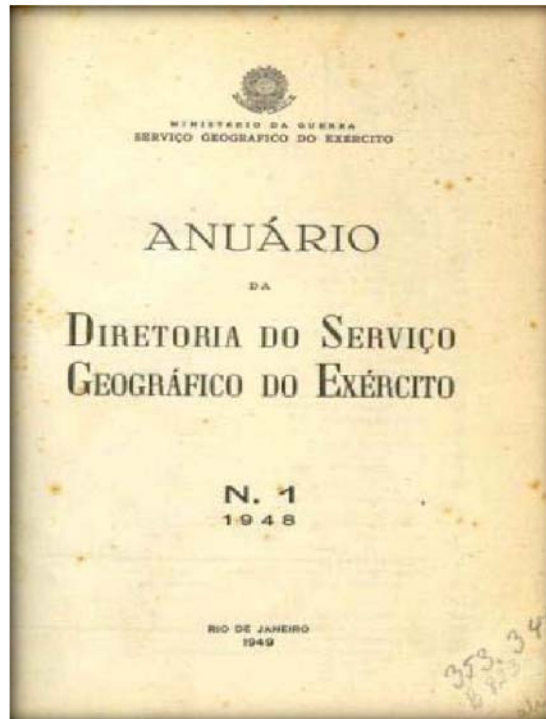
Nível enum. 1 (A)(vol.)	^	Nível cronol. 1 (I)(ano)	2011
Nível enum. 2 (B)		Nível cronol. 2 (J)	

Descrição

2011

Descrição	2011
-----------	------

Anuário da Diretoria do Serviço Geográfico do Exército
1948 n. 1 publ. em 1949



Níveis de Periódicos

(A) ^
(B) 1
(I) 1948


Nível enum. 1 (A)(vol.)	^	Nível cronol. 1 (I)(ano)	1948
Nível enum. 2 (B)	1	Nível cronol. 2 (J)	

Descrição

1948 n. 1

Descrição	1948 n. 1
-----------	-----------

Yearbook of the United Nations
v. 59 – 2005 – publicado em 2008



Níveis de Periódicos

(A) 59
(B)
(I) 2005

Nível enum. 1 (A)(vol.)	59	Nível cronol. 1 (I)(ano)	2005
Nível enum. 2 (B)		Nível cronol. 2 (J)	

Descrição

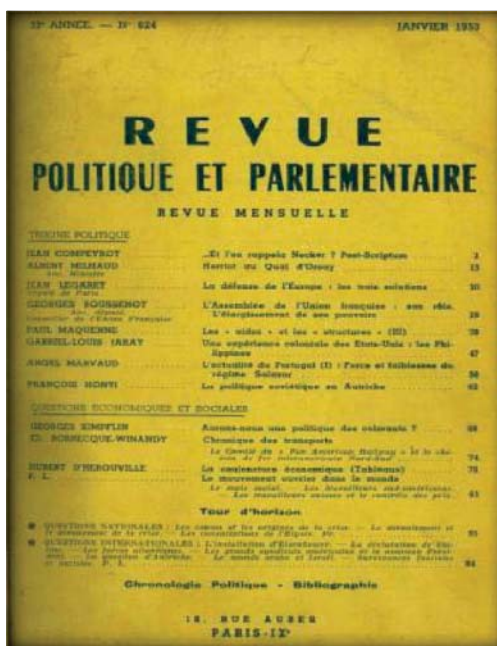
2005 v. 59

Descrição	2005 v. 59
-----------	------------

4.2 Tomo como fração de ano ou volume

Fascículo apresenta: numeração de ano, tomo e número. Desconsiderar o tomo, usar o ano como indicação de *Volume (A)* e o número na indicação correspondente: *Número (B)*.

Revue politique et parlementaire
 55^e année – n° 624 – janvier
 Cinquante-cinquième année – Tome CCIX – janvier - mars 1953



Níveis de Periódicos

- (A) 55
- (B) 624
- (I) 1953

Nível enum. 1 (A)(vol.)	55	Nível cronol. 1 (I)(ano)	1953
Nível enum. 2 (B)	624	Nível cronol. 2 (J)	

Descrição

1953 année 55 no 624 janv.

Descrição	1953 année 55 no 624 janv.
-----------	----------------------------

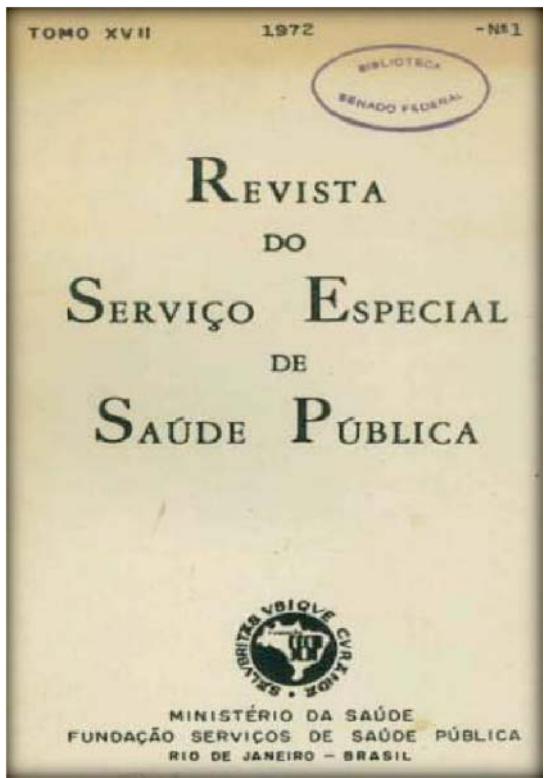
Observações:

- Revista mensal: o número corresponde a cada mês (ex.: janvier)
- Tomo aparece a cada trimestre (ex.: janvier-mars): tomo ignorado na descrição

4.3 Tomo como volume

Fascículo apresenta indicação de **tomo** em lugar de **volume**: na enumeração, transcrever essa informação como *Volume (A)*.

Revista do Serviço Especial de Saúde Pública
Tomo XVII – 1972 – nº 1



Níveis de Periódicos

- (A) 17
- (B) 1
- (I) 1972

Nível enum. 1 (A)(vol.)	17	Nível cronol. 1 (I)(ano)	1972
Nível enum. 2 (B)	1	Nível cronol. 2 (J)	

Descrição

1972 t. 17 n. 1

Descrição	1972 t. 17 n. 1
-----------	-----------------

Revue du droit public et de la science politique en France et a l'etranger
Tome cent vingt-neuf – n° 6 – Novembre-Décembre 2013



Níveis de Periódicos

- (A) 129
- (B) 6
- (I) 2013

Nível enum. 1 (A)(vol.)	129	Nível cronol. 1 (I)(ano)	2013
Nível enum. 2 (B)	6	Nível cronol. 2 (J)	

Descrição

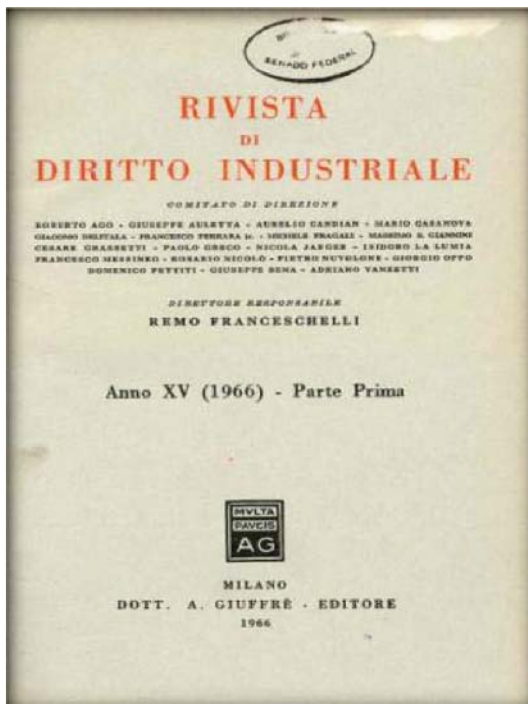
2013 t. 129 n. 6 nov./déc.

Descrição	2013 t. 129 n. 6 nov./déc.
-----------	----------------------------

4.4 Tomo ou parte como fascículo

Indicação de tomo ou parte em lugar de fascículos (ex.: Volume/Ano 1 tomo 1 ou Volume/Ano 1 parte 1): transcrever essa informação como *Número (B)*.

Rivista di diritto industriale
Anno XV (1966) – Parte Prima



Níveis de Periódicos

- (A) 15
- (B) 1
- (I) 1966

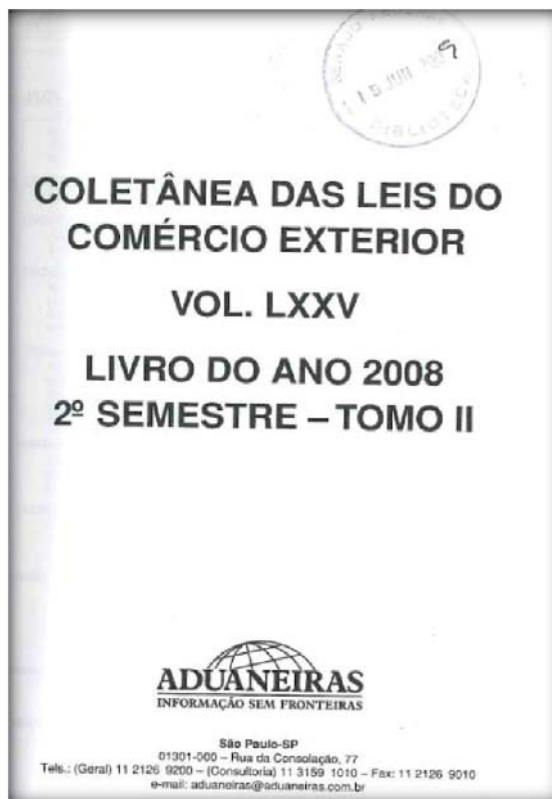
Nível enum. 1 (A)(vol.)	15	Nível cronol. 1 (I)(ano)	1966
Nível enum. 2 (B)	1	Nível cronol. 2 (J)	

Descrição

1966 anno 15 pt. 1

Descrição	1966 anno 15 pt. 1
-----------	--------------------

Coletânea das leis do comércio exterior
Vol. LXXV, Livro do ano 2008, 2. Semestre, Tomo II



Níveis de Periódicos

(A) 75
(B) 2
(I) 2008

Nível enum. 1 (A)(vol.)	75	Nível cronol. 1 (I)(ano)	2008
Nível enum. 2 (B)	2	Nível cronol. 2 (J)	

Descrição

2008 v. 75 t. 2 jul./dez.


Descrição	2008 v. 75 t. 2 jul./dez.
-----------	---------------------------

4.5 Tomo como subdivisão de fascículo

Fascículo apresenta indicação de tomo para subdividir um número: usar essa indicação agregada ao número.

Jurisprudência trabalhista : dissídios coletivos

Número 2, tomo 1, julho/dezembro 1990 / Número 2, tomo 2, julho/dezembro 1990



Níveis de Periódicos

(A) ^
(B) 2, t. 1
(I) 1990

Nível enum. 1 (A)(vol.)	^	Nível cronol. 1 (I)(ano)	1990
Nível enum. 2 (B)	2, t. 1	Nível cronol. 2 (J)	

(A) ^
(B) 2, t. 2
(I) 1990

Nível enum. 1 (A)(vol.)	^	Nível cronol. 1 (I)(ano)	1990
Nível enum. 2 (B)	2, t. 2	Nível cronol. 2 (J)	

Descrição

1990 n. 2 t. 1 jul./dez.


Descrição	1990 n. 2 t. 1 jul./dez.
-----------	--------------------------

1990 n. 2 t. 2 jul./dez.

Descrição	1990 n. 2 t. 2 jul./dez.
-----------	--------------------------

4.6 Tomo como subdivisão de volume

Anuario de derecho constitucional latinoamericano
13.^{er} año – Tomo I – 2007



Níveis de Periódicos

(A) 13
(B) 1
(I) 2007

Nível enum.1 (A)(Vol.)	13	Nível cronol.1 (I)(Ano)	2007
Nível enum.2 (B)	1	Nível cronol.2 (J)	

Descrição

2007 año 13 t. 1


Descrição	2007 año 13 t. 1
-----------	------------------

4.7 Suplemento

4.7.1 Suplemento não numerado de fascículo

Preencher os campos de acordo com a publicação. No campo *Nível enum. 2 (B)*, preencher com a indicação do número seguida da abreviatura padronizada **supl.**; no campo *Descrição* preencher com a descrição do suplemento, no idioma do periódico (quadro 6.1).

Revue trimestrielle de droit commercial
23e Année – Supplément au N.º 4 – Octobre-Décembre - 1970



Níveis de Periódicos

(A) 23
(B) 4 supl.
(I) 1971

Nível enum. 1 (A)(vol.)	23	Nível cronol. 1 (I)(ano)	1970
Nível enum. 2 (B)	4 supl.	Nível cronol. 2 (J)	

Descrição


1970 année 23 n. 4 oct./déc suppl.

Descrição	1970 année 23 n. 4 oct./déc. suppl.
-----------	-------------------------------------

4.7.2 Suplemento numerado de volume

Preencher os campos de acordo com a publicação. No campo *Nível enum.2 (B)* preencher com a indicação **supl.** seguido do algarismo correspondente ao número do suplemento. No campo *Descrição* preencher com a descrição do **suplemento**, no idioma do periódico (quadro 6.1).

Revista baiana de saúde pública
v. 20 suplemento 01, 1993



Níveis de Periódicos

(A) 20
(B) supl. 1
(I) 1993


Nível enum. 1 (A)(vol.)	20	Nível cronol. 1 (I)(ano)	1993
Nível enum. 2 (B)	supl. 1	Nível cronol. 2 (J)	

Descrição

1993 v. 20 supl. 1

Descrição	1993 v. 20 supl. 1
-----------	--------------------

Bulletin of the World Health Organization
Supplement No 1 to volume 76, 1998



Níveis de Periódicos

- (A) 76
- (B) **supl. 1**
- (I) 1998

Nível enum. 1 (A)(vol.)	76	Nível cronol. 1 (I)(ano)	1998
Nível enum. 2 (B)	supl. 1	Nível cronol. 2 (J)	

Descrição

1998 v. 76 supl. no. 1

Descrição	1998 v. 76 supl. no. 1
-----------	------------------------


4.8 Índice

4.8.1 Índice sem numeração própria

No campo *Descrição* preencher com a palavra **índice** (minúsculas, com acentuação) - ou a correspondente no idioma da revista - seguida do intervalo/período de cobertura do índice. Não agregar outras expressões como índice “geral”, índice “cumulativo” etc.

Revista dos tribunais

Índice geral dos vols. 711-722, de 1995 (obs.: neste caso específico, volume é considerado “número”: Nível enum. 2 (B))



Níveis de Periódicos

(A) ^
(B) 711/722
(I) 1995

Nível enum. 1 (A)(vol.)	^	Nível cronol. 1 (I)(ano)	1995
Nível enum. 2 (B)	711/722	Nível cronol. 2 (J)	

Descrição

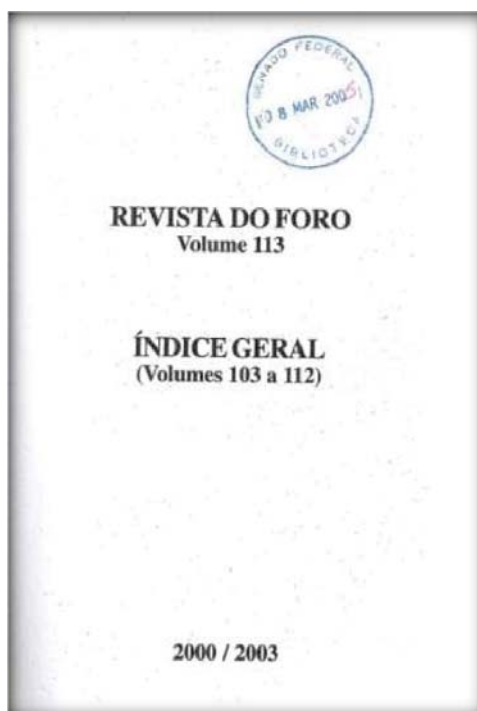
1995 índice v. 711/722

Descrição	1995 índice v. 711/722
-----------	------------------------

4.8.2 Índice com numeração própria

No campo *Descrição* preencher com a palavra **índice** (minúsculas, com acentuação) - ou a correspondente no idioma da revista - seguida do intervalo/período de cobertura do índice. Não agregar outras expressões como índice “geral”, índice “cumulativo” etc.

Revista do foro / Tribunal de Justiça da Paraíba
Vol. 113 -- Índice geral (volumes 103 a 112) - 2000/2003



Níveis de Periódicos

(A) ^
(B) 113
(I) 2000/2003

Nível enum. 1 (A)(vol.)	^	Nível cronol. 1 (I)(ano)	2000/2003
Nível enum. 2 (B)	113	Nível cronol. 2 (J)	

Descrição

2000/2003 v. 113 índice v. 103/112

Descrição	2000/2003 v. 113 índice v. 103/112
-----------	------------------------------------

4.9 Números e edições especiais

4.9.1 Edição comemorativa SEM numeração de volume ou fascículo

Manter a nomenclatura constante na publicação (ver 2.3.1); usar abreviatura de acordo com o AACR2 (ver 2.3.1).

Revista de direito administrativo
Edição comemorativa 2014



Níveis de Periódicos

(A) ^
(B) ed. comemorativa
(I) 2014

Nível enum. 1 (A)(vol.)	^	Nível cronol. 1 (I)(ano)	2014
Nível enum. 2 (B)	comemorativa	Nível cronol. 2 (J)	

Descrição


2014 ed. comemorativa

Descrição	2014 ed. comemorativa
-----------	-----------------------

4.9.2 Número especial SEM numeração de volume ou fascículo

Dois ou mais números especiais no mesmo ano, sem numeração: atribuir número entre colchetes.

Revista da Faculdade de Direito / Universidade Federal de Minas Gerais
2013 – Número especial: Jornadas Jurídicas Brasil-Canadá / 2013



Níveis de Periódicos

(A) ^
(B) especial [1]
(I) 2013


Nível enum. 1 (A)(vol.)	^	Nível cronol. 1 (I)(ano)	2013
Nível enum. 2 (B)	especial [1]	Nível cronol. 2 (J)	

Descrição

2013 n. especial [1]

Descrição	2013 n. especial [1]
-----------	----------------------

Revista da Faculdade de Direito / Universidade Federal de Minas Gerais
2013 – Número especial: em memória do Professor Washington Peluso Albino de Souza



Níveis de Periódicos

(A) ^
(B) especial [2]
(I) 2013

Nível enum. 1 (A)(vol.)	<input type="text" value="^"/>	Nível cronol. 1 (I)(ano)	<input type="text" value="2013"/>
Nível enum. 2 (B)	<input type="text" value="especial [2]"/>	Nível cronol. 2 (J)	<input type="text" value=""/>

Descrição

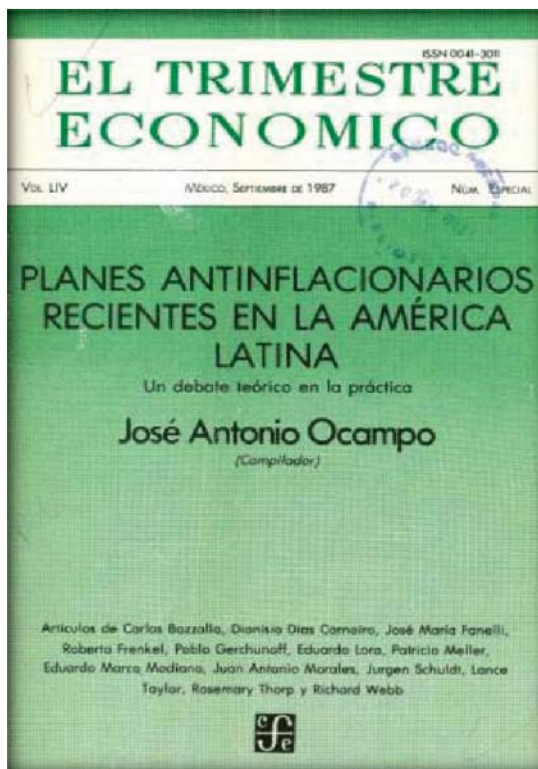
2013 n. especial [2]

Descrição	<input type="text" value="2013 n. especial [2]"/>
-----------	---

4.9.3 Número especial COM numeração de volume

El trimestre económico

Vol. LIV – México, Septiembre de 1987 – Núm. Especial



Níveis de Periódicos

(A) 54

(B) especial

(I) 1987

Nível enum. 1 (A)(vol.)	54	Nível cronol. 1 (I)(ano)	1987
Nível enum. 2 (B)	especial	Nível cronol. 2 (J)	

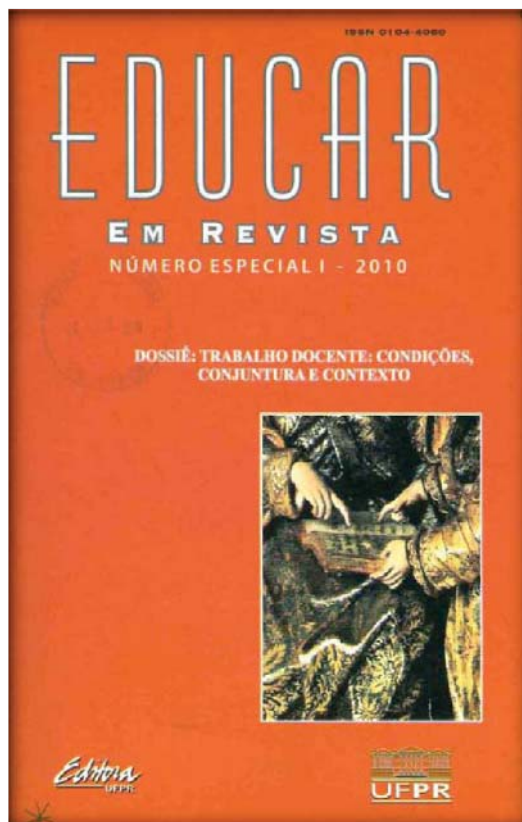
Descrição

1987 v. 54 sept. no. especial

Descrição	1987 v. 54 sept. no. especial
-----------	-------------------------------

4.9.4 Número especial COM numeração de fascículo, sem volume

Educar em revista
Número especial I – 2010



Níveis de Periódicos

(A) ^
(B) especial 1
(I) 2010

Nível enum. 1 (A)(vol.)	^	Nível cronol. 1 (I)(ano)	2010
Nível enum. 2 (B)	especial 1	Nível cronol. 2 (J)	

Descrição

2010 n. especial 1

Descrição	2010 n. especial 1
-----------	--------------------

4.9.5 Número especial COM numeração de volume e fascículo

Estudos em avaliação educacional
V. 25, n. 60, número especial – dezembro 2014



Níveis de Periódicos

(A) 25
(B) 60
(I) 2014

Nível enum. 1 (A)(vol.)	25	Nível cronol. 1 (I)(ano)	2014
Nível enum. 2 (B)	60	Nível cronol. 2 (J)	

Descrição

2014 v. 25 n. 60 dez. especial

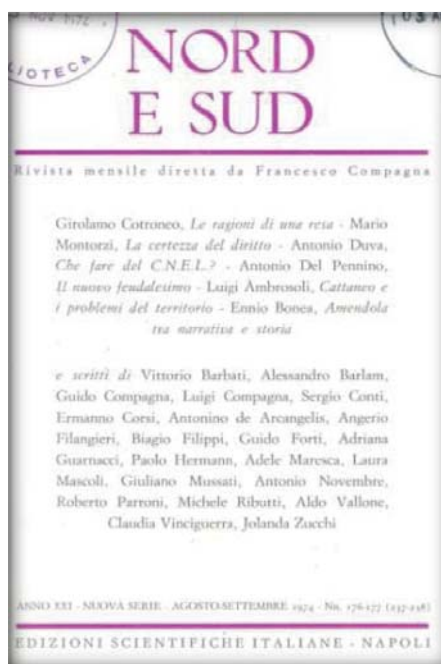
Descrição	2014 v. 25 n. 60 dez. especial
-----------	--------------------------------

4.10 Nome de série e numeração secundária

Publicação periódica, com nomes de séries que se sucedem, com numeração de fascículos reiniciando a cada série, indicando, entre parênteses, a numeração contínua da coleção inteira: informar os dados da série, sem abreviatura, apenas na **Descrição**.

Nord e sud

Anno XXI – Nuova Serie – Novembre 1974 – No. 179 (240)



Níveis de Periódicos

- (A) 21
- (B) 179
- (I) 1974


Nível enum. 1 (A)(vol.)	21	Nível cronol. 1 (I)(ano)	1974
Nível enum. 2 (B)	179	Nível cronol. 2 (J)	

Descrição

1974 anno 21 nuova serie no. 179 (240) nov.

Descrição	1974 anno 21 nuova serie no. 179 (240) nov.
-----------	---

Nord e sud
 Anno **XXII** – Terza Serie – **Dic-gen-feb 1974-75** – N. **1** (241/3)



Níveis de Periódicos

- (A) 22
- (B) 1
- (I) 1974/1975

Nível enum. 1 (A)(vol.)	22	Nível cronol. 1 (I)(ano)	1974/1975
Nível enum. 2 (B)	1	Nível cronol. 2 (J)	

Descrição

1974/1975 anno 22 terza serie no. 1 (241/243) dic./febr.

Descrição	1974/1975 anno 22 terza serie no. 1 (241/243)
-----------	---

4.11 Revistas em mais de um idioma

Faça a *Descrição* no idioma que foi usado na catalogação principal.

The canadian journal of economics = Revue canadienne d'economique
VI, no. 4, November/novembre 1973



Níveis de Periódicos

- (A) 6
- (B) 4
- (I) 1973

Nível enum. 1 (A)(vol.)	6	Nível cronol. 1 (I)(ano)	1973
Nível enum. 2 (B)	4	Nível cronol. 2 (J)	

Descrição


1973 v. 6 no. 4 Nov.

Descrição	1973 v. 6 no. 4 Nov.
-----------	----------------------

4.12 Denominação diferente de “número” em fascículo de periódico

Quando for indicada outra nomenclatura para o número de fascículo, indicar a numeração no campo *Nível Enum. 2 (B)* e usar a nomenclatura do periódico no campo *Descrição*.

Revista de jurisprudência brasileira
Vol. XXIII – abril 1934 – fasc. 67



Níveis de Periódicos

(A) 23
 (B) 67
 (I) 1934

Nível enum.1 (A)(Vol.)	23	Nível cronol.1 (I)(Ano)	1934
Nível enum.2 (B)	67	Nível cronol.2 (J)	

Descrição

1934 v. 23 fasc.67 abr.

Descrição	1934 v. 23 fasc. 67 abr.
-----------	--------------------------

5 Considerações finais

O conhecimento e adoção das novas diretrizes a partir da distribuição deste manual são fundamentais para que os dados do catálogo coletivo da RVBI alcancem maior uniformidade.

Várias diretrizes promoverão alterações substanciais nos procedimentos de registro e descrição dos fascículos.

Procurou-se utilizar, sempre que possível, regras já consolidadas nos códigos adotados na RVBI como, por exemplo, o Código de Catalogação Anglo-Americano (AACR2).

Destacam-se as seguintes diretrizes:

1. Registrar os níveis de enumeração (A) e (B) – correspondentes a volume e fascículo – como figuram na publicação, atendo-se às especificidades e exceções previstas no manual.
2. Seguir a nomenclatura e idioma adotados no periódico, no momento de sua descrição.
3. Adotar imediatamente os padrões indicados no registro dos novos fascículos.
4. Proceder à revisão retrospectiva da descrição dos diversos itens da coleção.
5. Utilizar sempre a programação de chegada (Padrão Aleph), para garantir o controle da coleção e a cobrança dos itens não recebidos.

É importante reiterar que a participação dos servidores das bibliotecas da RVBI na atualização deste manual será fundamental para alcançar o objetivo de padronização das informações da RVBI.

Situações não previstas devem ser encaminhadas à Gerência para que o manual seja complementado e esteja sempre atualizado e coerente com a realidade das publicações periódicas das bibliotecas da Rede.

6 Tabelas auxiliares

6.1 Designações de partes de periódico

Quadro resumido das abreviaturas e/ou designações mais usadas⁷

	PORTUGUÊS	INGLÊS	ESPAÑHOL	FRANCÊS	ALEMÃO	ITALIANO
Volume	volume	volume	volume	volume	Band	volume
	v.	v.	v.	v.	Bd.	v.
Ano	ano	year	año	année	Jahrgang	anno
	ano	year	año	année	Jahrg.	anno
Número	Número	issue, number	número	numéro	Nummer	numero
	n.	no.	no.	no	Nr.	n.
Fascículo	fascículo	fascicle	fascículo	fascicule	Fachblatt	fascicolo
	fasc.	fasc.	fasc.	fasc.	--	fasc.
Tomo	tomo	tome	tomo	tome	Teile	tomo
	t.	t.	t.	t.	t.	t.
Suplemento	suplemento	supplement	suplemento	supplément	Beiblatt	supplemento
	supl.	suppl.	supl.	suppl.	--	suppl.

6.2 Divisões do ano em trimestre, semestre etc.

Indicar mês inicial e mês final do período correspondente, no idioma da publicação.

BIMESTRAL		TRIMESTRAL	
1º bimestre	jan./fev.	1º trimestre	jan./mar.
2º bimestre	mar./abr.	2º trimestre	abr./jun.
3º bimestre	maio/jun.	3º trimestre	jul./set.
4º bimestre	jul./ago.	4º trimestre	out./dez.
5º bimestre	set./out.		
6º bimestre	nov./dez.		

QUADRIMESTRAL		SEMESTRAL	
1º quadrimestre	jan./abr.	1º semestre	jan./jun.
2º quadrimestre	maio/ago.	2º semestre	jul./dez.
3º quadrimestre	set./dez.		

⁷ AACR-2, B.9; duas designações não foram encontradas.

6.3 Abreviatura dos nomes dos meses⁸

PORTUGUÊS Iniciais em letra minúscula		INGLÊS Iniciais em letra maiúscula		ESPAÑHOL Iniciais em letra minúscula	
janeiro	jan.	January	Jan.	enero	enero
fevereiro	fev.	February	Feb.	febrero	feb.
março	mar.	March	Mar.	marzo	marzo
abril	abr.	April	Apr.	abril	abr.
maio	maio	May	May	mayo	mayo
junho	jun.	June	June	junio	jun.
julho	jul.	July	July	julio	jul.
agosto	ago.	August	Aug.	agosto	agosto
setembro	set.	September	Sept.	septiembre	sept.
outubro	out.	October	Oct.	octubre	oct.
novembro	nov.	November	Nov.	noviembre	nov.
dezembro	dez.	December	Dec.	diciembre	dic.

FRANÇÊS Iniciais em letra minúscula		ALEMÃO Iniciais em letra maiúscula		ITALIANO Iniciais em letra minúscula	
janvier	janv.	Januar	Jan.	gennaio	genn.
février	févr.	Februar	Feb.	febbraio	febr.
mars	mars	März	März	marzo	mar.
avril	avril	April	Apr.	aprile	apr.
mai	mai	Mai	Mai	maggio	magg.
juin	juin	Juni	Juni	giugno	giugno
juillet	juil.	Juli	Juli	luglio	luglio
août	août	August	Aug.	agosto	ag.
septembre	sept.	September	Sept.	settembre	sett.
octobre	oct.	Oktober	Okt.	ottobre	ott.
novembre	nov.	November	Nov.	novembre	nov.
décembre	déc.	Dezember	Dez.	dicembre	dic.

⁸ ABNT NBR 6023; AACR-2, B.15.

6.4 Periodicidades em português e inglês

	PORTUGUÊS	INGLÊS ⁹
Anual	<i>Uma vez por ano</i>	Annual
Atualização contínua		Continuously updated
Bianual	<i>Duas vezes no ano</i>	Semiannual - 2 times a year
Bienal	<i>A cada dois anos</i>	Biennial - every 2 years
Bimestral	<i>A cada dois meses</i>	Bimonthly - every 2 months
Bissemanal	<i>Duas vezes por semana; biebdomadário</i>	Semiweekly - 2 times a week
Decenal	<i>A cada dez anos</i>	Decennial
Desconhecido		Unknown
Diário		Daily
Duas vezes por mês		Semimonthly - 2 times a month
Irregular		Completely irregular
Mensal	<i>Uma vez por mês</i>	Monthly
Quadrienal	<i>A cada quatro anos</i>	Quadrennial
Quadrimestral	<i>Três vezes ao ano; a cada quatro meses</i>	Three times a year
Quinquenal	<i>A cada cinco anos</i>	Quinquennial
Quinzenal	<i>A cada quinze dias</i>	Twice monthly; fortnightly
Semanal	<i>Uma vez por semana; hebdomadário; semanário</i>	Weekly
Semestral	<i>A cada seis meses</i>	half-yearly; six-monthly; biannual
Três vezes por mês		Three times a month
Três vezes por semana		Three times a week
Trienal	<i>A cada três anos</i>	Triennial; every 3 years
		Biweekly; every 2 weeks
Trimestral		Quarterly; four times a year

⁹ MARC frequency of issue term list. Washington: Library of Congress, Network Development and MARC Standards Office, 2011. Disponível em: <http://www.loc.gov/standards/valuelist/marcfrequency.html>. Acesso em: 17 out. 2016.

6.5 Estações do ano

Usar iniciais minúsculas para o nome das estações do ano¹⁰.

PORTUGUÊS	INGLÊS	ESPAÑHOL	FRANCÊS	ITALIANO
Primavera	spring	primavera	printemps	primavera
Verão	summer	verano	été	estate
Outono	autumn / fall ¹¹	otoño	automne	autunno
Inverno	winter	invierno	hiver	inverno

Ocorrência das estações nos hemisférios¹²

INÍCIO	HEMISFÉRIO SUL	HEMISFÉRIO NORTE
22 ou 23 de setembro	primavera	outono
Entre 21 e 23 de dezembro	verão	inverno
20 ou 21 de março	outono	primavera
Entre 21 e 23 de junho	inverno	verão

6.6 Correspondência de números hindu-arábicos e romanos

O sistema numérico hindu-arábico utiliza dez símbolos, os dígitos 0, 1, 2, 3, 4, 5, 6, 7, 8, 9. O sistema de numeração romano diferentemente utiliza apenas sete símbolos: I, V, X, L, C, D, M.

6.6.1 Símbolos usados

Símbolo	Valor
I	1
V	5
X	10
L	50
C	100
D	500
M	1.000

¹⁰ AACR-2, apêndice A-23.

¹¹ No Canadá e EUA o mais usual é "Fall".

¹² MILONE, André de Castro. A astronomia no dia-a-dia. In: MILONE, André de Castro *et al.* Introdução à astronomia e astrofísica. São José dos Campos: Instituto Nacional de Pesquisas Espaciais, 2003. Disponível em: <http://staff.on.br/maia/Intr_Astron_eAstrof_Curso_do_INPE.pdf>. Acesso em: 20 set. 2013.

6.6.2 Correspondência entre os sistemas romano e hindu-arábico

I 1	XX 20	C 100
II 2	XXX 30	CC 200
III 3	XL 40	CCC 300
IV 4	L 50	CD 400
V 5	LX 60	D 500
VI 6	LXX 70	DC 600
VII 7	LXXX 80	DCC 700
VIII 8	XC 90	DCCC 800
IX 9		CM 900
X 10		M 1.000
XI 11		MM 2.000
XII 12		MMM 3.000
XIII 13		
XIV 14		
XV 15		
XVI 16		
XVII 17		
XVIII 18		
XIX 19		

7 Bibliografia

ASSOCIAÇÃO BRASILEIRA DE NORMAS TÉCNICAS (ABNT). *Informação e documentação*: publicação periódica científica impressa: apresentação: NBR 6021. Rio de Janeiro: Associação Brasileira de Normas Técnicas, 2003. 9 p.

CÓDIGO de Catalogação Anglo-Americano: AACR. Preparado sob a direção de The Joint Steering Committee for revision of AACR; tradução para a língua portuguesa sob a responsabilidade da Federação Brasileira de Associações de Bibliotecários, Cientistas da Informação e Instituições (FEBAB) [por Anamaria da Costa Cruz ... et al.]. Anglo-American Cataloguing Rules 2nd ed. 2. ed., revisão 2002. São Paulo: FEBAB: Imprensa Oficial do Estado de São Paulo, 2004. 1 v. (folhas soltas).

EXLIBRIS. *Aleph 500 periódicos*. [S.l.: s.n., 20--]. 1 v.

INTERNATIONAL ORGANIZATION FOR STANDARDIZATION. *ISO 8 : documentation presentation of periodicals*. 1st. ed., corr. and repr. Switzerland, 1977. 4 p.

MARC frequency of issue term list. Washington: Library of Congress, Network Development and MARC Standards Office, 2011. Disponível em: <http://www.loc.gov/standards/valuelist/marcfrequency.html>. Acesso em: 17 out. 2016.

MILONE, André de Castro. A astronomia no dia-a-dia. In: MILONE, André de Castro *et al.* *Introdução à astronomia e astrofísica*. São José dos Campos: Instituto Nacional de Pesquisas Espaciais, 2003. Disponível em: http://staff.on.br/maia/Intr_Astron_eAstrof_Curso_do_INPE.pdf. Acesso em: 20 set. 2013

NORMAS para catalogação de publicações seriadas nas bibliotecas especializadas. Grupo de Bibliotecários Biomédicos da "Associação Paulista de Bibliotecários". São Paulo: Polígono, 1972. 121 p.

SENADO FEDERAL
SECRETARIA DE EDITORAÇÃO E PUBLICAÇÕES

DIRETOR
Florian Augusto Coutinho Madruga

DIRETOR ADJUNTO
Fabício Ferrão Araújo

COORDENADOR INDUSTRIAL
Hélio Lopes de Azevedo

COORDENADOR DE GESTÃO DA PRODUÇÃO
Luiz Carlos da Costa

COORDENADOR DE EDIÇÕES TÉCNICAS
Aloysio de Brito Vieira

