
A CONSTITUIÇÃO DESEJADA

(SAIC: As 72.719 sugestões enviadas pelos cidadãos brasileiros
à Assembléia Nacional Constituinte)

Análise Sociológica de:
STÉPHANE MONCLAIRE
(Coordenador)
MARIA IZABEL S. MAGALHÃES
CLÓVIS DE BARROS FILHO
FLÁVIA IMPELIZIERI

VOL. II



IDENTIFICAÇÃO--

ORIGEM: L004 DATA: 02/07/86 FORMUL: 091 DV: 4 TIPO: 30 28/01/87

NOME-----

ENDEREÇO-----

LOCALIZAÇÃO----

MUNICIPIO: BRASILIA

UF: DF CEP: 70000

DADOS PESSOAIS-

SEXO : 02 - FEMININO
MORADOR : 02 - ZONA URBANA
INSTRUÇÃO : 04 - SEGUNDO GRAU INCOMPLETO
ESTADO CIVIL: 01 - SOLTEIRA
FAIXA ETÁRIA: 02 - 15 A 19 ANOS
FAIXA RENDA : 06 - MAIS DE 10 A 20 S.M.
ATIVIDADE : 10 - COMUNICAÇÃO

DESTINATÁRIO---

PIMENTA DA VEIGA

CATÁLOGO-----

MANIFESTAÇÃO.

COD CATÁLOGO---

88000.

INDEXAÇÃO-----

MANIFESTAÇÃO DE APOIO.

COD INDEXAÇÃO--

88001 0.

TEXTO-----

VAMOS FAZER BASTANTE ESTATÍSTICAS, E SÓ ASSIM VAMOS
SABER A OPINIÃO DO POVO.

ANEXOS

A Constituição desejada: SAIC: as 72.719 sugestões enviadas pelos cidadãos brasileiros à Assembléia Nacional Constituinte / Stéphane Monclaire, coordenador. — Brasília: Senado Federal, Centro Gráfico, 1991.

2 v.

1. Sociologia política. 2. Ciência política.
3. População — Brasil. 4. Cidadão — participação política. 5. Opinião política. 6. Comportamento político. 7. Mulher na política. 8. Banco de Dados. 9. Constituição — Brasil. I. Monclaire, Stéphane.

CDD 320

ANEXO II



“O FORMULÁRIO DO SAIC”

Contrato
ECT/SENADO
FEDERAL



SENADO FEDERAL
Comissão de Constituição e Justiça
Brasília — DF

70160

IMPRESSO NO CENTRO GRAFICO DO SENADO FEDERAL

LXXXI ANO

--	--	--	--	--

Endereço

Telefone

COM VOCÊ NA CONSTITUINTE



VOCÊ TAMBÉM É CONSTITUINTE, PARTICIPE!

FAÇA, VOCÊ TAMBÉM, A NOVA CONSTITUIÇÃO

A Constituinte é um momento importante na vida de todos os povos e no destino das nações democráticas. É a oportunidade em que os cidadãos, usando do seu direito de voto, escolhem aqueles que, em seu nome e reunidos em Assembléia, decidem sobre o papel do Estado, a forma de governo, a ordem econômica e a organização social. A Constituição afeta a vida de todos os cidadãos, assegura os nossos direitos, protege as nossas prerrogativas, garante a nossa segurança e define os nossos deveres.

Este ano, como em outras oportunidades na História do Brasil, você vai eleger os futuros Constituintes, para que eles votem uma nova Constituição. O seu papel e os seus direitos de cidadão não terminam, no entanto, na hora em que você coloca o seu voto na urna e escolhe quem vai representá-lo.

Pela primeira vez, em muitas gerações, você vai poder colaborar, dizendo o que pensa da Constituinte e o que espera da nova Constituição.

O Congresso dá a você a oportunidade de também participar na elaboração da nova Constituição. Para isso basta preencher o formulário que se encontra no verso. Assim você estará, democraticamente, manifestando sua opinião, para que a Assembléia Nacional Constituinte saiba o que você pensa, o que você espera e o que você deseja da futura Constituição brasileira.



VOCÊ TAMBÉM É CONSTITUINTE, PARTICIPE!



CORTE AQUI



Centro de Informática e
Processamento de Dados do Senado Federal

Estes dados são solicitados com o objetivo de relacionar as sugestões propostas com os diversos segmentos da sociedade.
Você não é obrigado a informá-los, mas, caso queira colaborar, marque com "x" em cada campo a opção em que você se encaixa.

01 Sexo

- 01 - Masc.
 02 - Fem.

02 Morador

- 01 - Rural
 02 - Urbano

03 Estado _____

Município _____

04 Grau de Instrução

- 01 - Analfabeto
 02 - Primeiro grau incompleto
 03 - Primeiro grau completo
 04 - Segundo grau incompleto
 05 - Segundo grau completo
 06 - Superior incompleto
 07 - Superior completo
 08 - Pós-graduação

05 Estado Civil

- 01 - Solteiro
 02 - Casado
 03 - Viúvo
 04 - Divorciado
 05 - Outros

06 Faixa Etária

- 01 - 10 a 14 anos
 02 - 15 a 19 anos
 03 - 20 a 24 anos
 04 - 25 a 29 anos
 05 - 30 a 39 anos
 06 - 40 a 49 anos
 07 - 50 a 59 anos
 08 - Acima de 59 anos

07 Faixa de Renda

- 01 - Até 1 Salário Mínimo
 02 - Mais de 1 a 2 S.M.
 03 - Mais de 2 a 3 S.M.
 04 - Mais de 3 a 5 S.M.
 05 - Mais de 5 a 10 S.M.
 06 - Mais de 10 a 20 S.M.
 07 - Mais de 20 S.M.
 08 - Sem rendimento

08 Atividade

- 01 - Agropecuária, extr. veg., pesca
 02 - Indústria de Transformação
 03 - Indústria de Construção
 04 - Outras atividades industriais
 05 - Comércio de mercadorias
 06 - Prestação de Serviços
 07 - Administração Pública
 08 - Atividades Sociais
 09 - Transportes
 10 - Comunicação
 11 - Outras Atividades

CORTE AQUI

DOBIF
AQUI

Caso seja de seu interesse receber uma resposta, basta você preencher estes dados:

09 NOME _____

10 ENDEREÇO _____

11 CEP _____

Se você preferir receber a resposta por escrito, basta preencher este campo com o nome do local onde você mora:

Use este espaço para colocar a sua sugestão.

DOBIF

ANEXO III



"UMA
PRÉ - MAQUETE
DO FORMULÁRIO DO SAIC"



CORTE AQUI

CARTÃO-RESPOSTA COMERCIAL

Não é necessário selar

O selo será pago por:



SENADO FEDERAL
Comissão de Constituição e Justiça

70160 Brasília - DF

DOBRE AQUI

--	--	--	--	--

Endereço

Remetente

ESPAÇO RESERVADO PARA PUBLICIDADE

CORTE AQUI

COLA AQUI

FAÇA, VOCÊ TAMBÉM, A NOVA CONSTITUIÇÃO

A Constituinte é um momento importante na vida de todos os povos e no destino das nações democráticas. É a oportunidade em que os cidadãos, usando do seu direito de voto, escolhem aqueles que, em seu nome, e reunidos em Assembléia, decidem sobre o papel do Estado, a forma de governo, a ordem econômica e a organização social. Por isso, a Constituição afeta a vida de todos os cidadãos, ela assegura os nossos direitos, protege as nossa prerrogativas, garante a nossa segurança e define os nosso deveres.

Este ano, como em outras oportunidades na História do Brasil, você vai eleger os futuros Constituintes para que eles votem uma nova Constituição. O seu papel e os seus direitos de cidadão não terminam, no entanto, na hora em que você coloca o seu voto na urna e escolhe quem vai lhe representar.

Pela primeira vez, em muitas gerações, você vai poder colaborar dizendo o que pensa da Constituinte e o que espera da nova Constituição.

O Congresso lhe dá a oportunidade de também participar na elaboração da nova Constituição. Para isso basta que você preencha o formulário que se encontra no verso. Assim você estará, democraticamente, manifestando sua opinião para que a Assembléia Nacional Constituinte saiba o que você pensa, o que você espera e o que você deseja da futura Constituição brasileira.

VOCÊ TAMBÉM É CONSTITUINTE, PARTICIPE !



Centro de Informática e
Processamento de Dados do Senado Federal

INSTRUÇÕES PARA O PREENCHIMENTO:

— DADOS ESTATÍSTICOS

Estes dados são solicitados com o objetivo de relacionar as sugestões propostas com os diversos segmentos da sociedade.

Você não é obrigado a informá-los, mas, caso queira colaborar marque com "x" em cada campo a opção em que você se encaixa.

— PARLAMENTAR DESTINATÁRIO

Se você preferir dirigir a sua sugestão à um Senador especificamente, basta preencher este campo com o nome do Senador.

— DADOS PARA CORRESPONDÊNCIA

Caso seja de seu interesse receber uma resposta do Senado Federal, basta você preencher estes dados.

— SUGESTÃO

Use este espaço, para colocar a sua sugestão.

DADOS ESTATÍSTICOS

01 Sexo: 1 Masc. 2 Fem.

02 Faixa Etária

01 — 10 a 14 anos

02 — 15 a 19 anos

03 — 20 a 24 anos

04 — 25 a 29 anos

05 — 30 a 39 anos

06 — 40 a 49 anos

07 — 50 a 59 anos

08 — acima de 59 anos

03 Faixa de Renda

01 — Até 1 Salário mínimo

02 — Mais de 1 a 2 S.M.

03 — Mais de 2 a 3 S.M.

04 — Mais de 3 a 5 S.M.

05 — Mais de 5 a 10 S.M.

06 — Mais de 10 a 20 S.M.

07 — Mais de 20 S.M.

08 — Sem rendimento

04 Grau de Instrução

01 — Analfabeto

02 — Primeiro Grau

03 — Segundo Grau

04 — Superior

05 — Pós-Graduação

05 Estado Civil

01 — Solteiro

02 — Casado

03 — Viúvo

04 — Divorciado

05 — Outros

06 Atividade

01 — agropecuária, extrações veg. pesca

02 — Indústria de Transformação

03 — Indústria de Construção

04 — Outras atividades industriais

05 — Comércio de mercadorias

06 — Prestações de Serviços

07 — Administração Pública

08 — Atividades Sociais

09 — Transportes

10 — Comunicação

11 — Outras Atividades

DOBRE
AQUI

DOBRE
AQUI

PARLAMENTAR DESTINATÁRIO

DADOS PARA CORRESPONDÊNCIA

07 NOME

08 ENDEREÇO

09 CIDADE

10 ESTADO (SIGLA)


11 CEP

SUGESTÃO

DOBRE
AQUI

DOBRE
AQUI

ANEXO III




"O FORMULÁRIO DO GOVERNO JANIO QUADROS
(EFEITOS DE IMPOSIÇÃO E TAMANHO DO QUA-
DRO DA SUGESTÃO"

COMO DEVE A NOVA CONSTITUIÇÃO

RESOLVER ESTAS QUESTÕES:

1. ASSISTÊNCIA SOCIAL, FAMÍLIA, EDUCAÇÃO, SAÚDE E O MENOR;
2. PODER MILITAR – PAPEL DAS FORÇAS ARMADAS;
3. ORGANIZAÇÃO POLICIAL – POLÍCIA JUDICIÁRIA E MILITAR;
4. REFORMA TRIBUTÁRIA;
5. PODERES E DIREITOS DOS MUNICÍPIOS;
6. DIREITOS PESSOAIS – GARANTIAS INDIVIDUAIS;
7. AUTONOMIA DO PODER JUDICIÁRIO;
8. A GREVE E A FUNÇÃO PÚBLICA ESSENCIAL;
9. POLÍTICA SALARIAL – ORGANIZAÇÃO SINDICAL;
10. VIOLÊNCIA – CRIMINALIDADE;
11. AGRICULTURA E PECUÁRIA.



SOBRE ESTAS E OUTRAS TESES

VOCÊ DEVERÁ OFERECER

SUGESTÕES

PRESIDENTE DA COMISSÃO

J. B. VIANA DE MORAES

SECRETARIA GERAL

Dr.^a MARIA CELESTE DE OLIVEIRA

ASSESSORES DA PRESIDÊNCIA

Dr. HÉLIO DEJTAR

Dr. PEDRO DE MILANELO PIOVEZANE

CONSTITUIÇÃO DAS SUBCOMISSÕES:

a) ORGANIZAÇÃO NACIONAL:

Prof. MANOEL GONÇALVES FERREIRA FILHO

Prof. J. CANUTO MENDES DE ALMEIDA

Prof. JOSÉ CRETELLA JUNIOR

Prof. JOSÉ MARIA HOMEM DE MONTES

Prof. LUIZ ANTÔNIO DE OLIVEIRA RIBEIRO

Min. GUALTER GODINHO

Dr. BENEDITO QUINTINO DA SILVA – Secretário

b) DECLARAÇÃO DE DIREITOS:

Prof.^a ADA PELLEGRINI GRINOVER

Prof. CLÁUDIO LEMBO

Prof. PAULO JOSÉ DA COSTA JUNIOR

Prof. MÁRIO HOEPPNER DUTRA

Prof. VICENTE MAROTA RANGEL

Min. LUIZ ROBERTO REZENDE PUECH

Dep. EUZÉBIO ROCHA

Prof. ANTÔNIO NICÁCIO – Secretário

c) ORDEM ECONÔMICA E SOCIAL:

Prof. IVES GANDRA DA SILVA MARTINS

Prof. HELY LOPES MEIRELLES

Prof. JOSÉ LUIZ ANHAIA DE MELLO

Prof. CELSO BASTOS

Prof. CLÁUDIO MESQUITA

Prof. HAMILTON DIAS DE SOUZA

Dr. CELSO TELLES – Secretário

d) FAMÍLIA, CULTURA E EDUCAÇÃO:

Prof. DARCY DE ARRUDA MIRANDA

Prof. ANTÔNIO CHAVES

Prof. JOSÉ FREDERICO MARQUES

Prof.^a ANNA CÂNDIDA DA CUNHA FERRAZ

Prof. CÁSSIO MESQUITA BARROS

Dr. PEDRO DE ALCANTARA S. LEME FILHO – Secretário

ANEXO IV



"PROPOSTA DE ROTEIRO PARA
CAMPANHA DE PARTICIPAÇÃO
POPULAR"

tempo

COMUNICAÇÃO SOCIAL

Assessoria de Imprensa, Relações Públicas, Edição de Jornal, Revistas e Promoção de Congressos

SCM

IMAGEM

Fantasia sobre o Hino Nacional
(Gottschalk)

Começa com música bem forte. O ar solene do hino contrasta com a informalidade do dia-a-dia. O hino emoldura o povo.

pequeno texto em off. entra em fade substituindo a música. po demos ter algum ruído urbano ao fundo. texto: a responsabilidade de cada um. cada pessoa é constituinte. Chamamento a participação de todos. Destacar a mobilização popular: primeiro com as diretas já. agora, a exigência de uma nova constituição.

"... todo poder emana do povo.."

segue texto sobre constituinte. aproximar o povo da legislação máxima que vai conferir a nova organização social

texto traz o tema para o congresso, símbolo da representação popular numa democracia.

áudio entrevista senador.

(FRAGELLI)

texto do senador pode sugerir pequeno histórico: "... esta é a nossa oitava constituição..."
texto sumário dizendo quem fez e quando.

ênfase p/a Ass. Nac. Const. (5^ª)

1^ª - 1823

2^ª - 1891

3^ª - 1934

4^ª - 1945

Desembarque de passageiros na Central do Brasil. Trem chega na plataforma. Plataforma vazia. As portas do trem se abrem. Plataforma vai sendo tomada. Quadro cheio. Plano em teleobjetiva.

(podemos ter outras cenas de multidão: cruzamento de Rio Branco com Presidente Vargas - plano do alto; saída das barcas).

Sequência de planos de pessoas que representam tipos brasileiros: carioca, baiana acarajé, nordestino, saúcho, cavaleiro do pantanal, o caboclo, índio, nisei sp. Velhos, crianças, camponeses.

"Pessoas urbanas": pequena galeria de tipos médios: médico, senhoras, jovens, militares, operários, estudantes.

Sequência dos comícios da campanha pelas diretas já em várias capitais do país. (força do povo pela mudança).

Imagens do Congresso. Planos exteriores. (Planos do plenário do Senado.)

entrevista com senador explicando o que é constituinte. (pode ser o primeiro secretário). começa em on e pode passar para off com imagens do congresso.

? { sequência de capas das constituições publicadas no Brasil e os respectivos legisladores ou governantes de cada período.

áudio entrevistas. depoimentos curtos de várias pessoas sobre o que elas gostariam de ver incluído na nova constituição.

texto já chama para a nova iniciativa do Senado, em que o povo é convidado a participar com sugestões e cobranças.

"...Você ^{TAMBÉM} é constituinte..." O tom, agora, é este. Segue com explicação do projeto, breve, e continua com detalhamento de cada uma das formas criadas pelo Prodasen.

Onde e como proceder para enviar contribuições pelo telefone.

som de telex em funcionamento. sobe locução explicando como mandar sugestões via telex. volta áudio de telex em uso.

som computador em uso. sobe texto sobre como sugerir via computador. volta áudio ambiente.

áudio ambiente. entra locução explicando como vai ser a participação via formulário. (é a forma mais ampla de participação).

entrevistas alternando imagens de entrevistados com símbolos das instituições que promovem a ordem social no país: educação, justiça, trabalho, habitação.

arte com os símbolos das formas colocadas pelo Prodasen à disposição do povo para encaminhar idéias: o aerograma/formulário (correio), o telefone (156), o telex e o computador.

O telefone. As sugestões enviadas pelo número 156. A telefonista recebendo uma sugestão. O encaminhamento que ela dá ao pedido. imagens dinâmicas.

arte telex. imagens de telex em uso. a impressão da mensagem. a mensagem sendo levada para fichamento e análise.

(sequência abre com arte em plano fixo. À menção de cada forma, símbolo gráfico entra em fade ou em efeito de mesa).

terminal
arte [computador] imagens de computador em uso. gravação da mensagem na impressora. detalhes. encaminhamento da mensagem para indexação e análise.

arte formulário/aerograma. detalhes de um formulário sendo preenchido. o envio pelo correio. o recebimento no congresso.

tempo

COMUNICAÇÃO SOCIAL

Assessoria de Imprensa, Relações Públicas, Edição de Jornal, Revistas e Promoção de Congressos

áudio ambiente. máquinas de escrever, telefones, telex, computador, movimentação e falatório de pessoas, etc.

texto valorizando o esforço em atender o consumidor/cidadão. A importância que cada sugestão ^{a ANC} passa a ter para o governo, que por sua vez começa a mostrar para o povo um apreço à cidadania e um reconhecimento aos direitos de uma pessoa.

áudio entrevista presidente do Senado. pode começar em on e passar para off.

texto destaca as múltiplas atribuições de um senador, e o esforço em corresponder à confiança dos votos recebidos.

ao fim da entrevista sobe som correspondente às novas imagens.

"...Venha, participe. De qualquer parte do país. O país é seu. Não vamos nos calar numa hora tão importante..."

sobe som de cada uma das formas de participação. som claro, nítido e ao mesmo tempo misturado. acompanha imagem dos símbolos superpostos ao mapa. sai em fade.

entra, também em fade, som de discurso de Tancredo ou Ulisses ou outro parlamentar onde tiver referência ao esforço que o povo fez para mudar o país. passagem bem rápida.

imagens do centro de recebimento das sugestões no Senado. O tratamento dado a cada uma das solitações.

(as imagens simples das pessoas trabalhando, do programa em funcionamento pode dar grande credibilidade ao projeto).

o sistema de respostas. a atenção em responder a cada 'constituinte'. O ^{PARLAMENTAR} governo dialogando com o povo. as pessoas recuperando a credibilidade na máquina do governo.

entrevista com ^{presidente} senador José Fragelli. Pode ser na mesa do Senado ou no gabinete dele.

em seguida entram imagens de senadores em atividade: no plenário durante uma sessão, no gabinete com equipe, em comissões, no escritório ou biblioteca estudando documentos, respondendo correspondência, etc.

(nesta sequência podemos incluir, se for possível, um senador trabalhando junto as bases dele - no estado/cidade de origem. Importante é passar a noção de trabalho).

arte dos símbolos de cada uma das quatro formas de participação em acetato. por trás, o mapa do Brasil (apenas o contorno). Imagem fica fixa durante um bom tempo. Ao fim, fusão para plano do Congresso (buscar ângulo e luz originais para este plano) do lado de fora.

tempo

COMUNICAÇÃO SOCIAL

Assessoria de Imprensa, Relações Públicas, Edição de Jornal, Revistas e Promoção de Congressos

sobe áudio parlamentares na Câmara cantando o hino nacional.

áudio anterior funde com som da fantasia sobre o hino nacional. música fica forte e vai até o fim das imagens. sai em fade.

fusão para dentro do Congresso, no plenário da Câmara, com os parlamentares, de mãos dadas, cantando o hino nacional.

entra imagem do novo, no 15 de janeiro, do lado de fora do Congresso, sob a chuva, se abrigan do debaixo da bandeira brasileira.

(imagem anterior sai bem lenta, em fusão com close do sol no amanhecer, se possível ao fundo de uma estrada. Segura imagem um bom tempo. sobe crédito.)

ANEXO V



“A CARTA PADRÃO DE RESPOSTA”



Assembléia Nacional Constituinte

Considero de meu dever registrar e agradecer a colaboração que o prezado conterrâneo
ofereceu ao
trabalho que desenvolvo na Assembléia Nacional Constituinte, nesta quadra histórica de elaboração da nova Constituição da República do Brasil.

Seu significativo exemplo de participação, em assunto de tal magnitude, realça e ilustra o importante papel que a cidadania pode e deve desempenhar no esforço comum de construção dos altos destinos de democracia e justiça social para este País.

Brasília, fevereiro de 1988

Assinatura manuscrita de José Ignacio Ferreira.

Constituinte JOSÉ IGNÁCIO FERREIRA
Vice-Presidente do Senado Federal



EXMO(A). SR(A).

Coaracy Nunes

r brejo m Deus, bl.A-17 ap 303 parque r praia do janca

53400 - PAULISTA

- **

BRASILIA (DF), 20 DE JANEIRO DE 1987

Ref: Sugestão encaminhada ao Projeto de Apoio
informativo À Constituinte dirigida 100
ULYSSES GUIMARÃES

Prezadi Senhores,

O Projeto de Apoio Informativo à Constituinte, instituído pelo Congresso Nacional, cuja ideia central é assegurar a participação popular na tarefa de elaboração da nova constituição acusa o recebimento de sua sugestão.


Outrossim, informamos que o texto enviado por V.Sa. já está armazenado em computador, à disposição dos Srs. Parlamentares que integram a Assembléia Nacional Constituinte.

Aproveitamos o ensejo para pedir desculpas pelo fato de apenas agora estarmos enviando uma resposta. Tal demora é decorrente de o Projeto ainda se encontrar em desenvolvimento, uma vez que procuramos elaborá-lo da melhor forma possível, com vistas a permitir a mais ampla e direta participação popular.

Atenciosamente

SENADOR JOSÉ IGNÁCIO FERREIRA
Comissão de Constituição e Justiça de Senado Federal
Presidente

ANEXO VII



"A FORÇA SIMBÓLICA DESTA SUGESTÃO
NÃO APARECE NA TELA"

Sugestão 2005 16/05/86

00108

Estes dados são solicitados com o objetivo de relacionar as sugestões propostas com os diversos segmentos da sociedade.
• Você não é obrigado a informá-los, mas, caso queira colaborar, marque com "x" em cada campo a opção em que você se encaixa.

- 01 Sexo
- 01 - Masc.
 - 02 - Fem.

- 06 Faixa Etária
- 01 - 10 a 14 anos
 - 02 - 15 a 19 anos
 - 03 - 20 a 24 anos
 - 04 - 25 a 29 anos
 - 05 - 30 a 39 anos
 - 06 - 40 a 49 anos
 - 07 - 50 a 59 anos
 - 08 - Acima de 59 anos

- 02 Morador
- 01 - Rural
 - 02 - Urbano

03 Estado PERNAMBUCO
Município RECIFE

- 07 Faixa de Renda
- 01 - Até 1 Salário Mínimo
 - 02 - Mais de 1 a 2 S.M.
 - 03 - Mais de 2 a 3 S.M.
 - 04 - Mais de 3 a 5 S.M.
 - 05 - Mais de 5 a 10 S.M.
 - 06 - Mais de 10 a 20 S.M.
 - 07 - Mais de 20 S.M.
 - 08 - Sem rendimento

- 04 Grau de Instrução
- 01 - Analfabeto
 - 02 - Primeiro grau incompleto
 - 03 - Primeiro grau completo
 - 04 - Segundo grau incompleto
 - 05 - Segundo grau completo
 - 06 - Superior incompleto
 - 07 - Superior completo
 - 08 - Pós-graduação

- 08 Atividade
- 01 - Agropecuária, extr. veg., pesca
 - 02 - Indústria de Transformação
 - 03 - Indústria de Construção
 - 04 - Outras atividades industriais
 - 05 - Comércio de mercadorias
 - 06 - Prestação de Serviços
 - 07 - Administração Pública
 - 08 - Atividades Sociais
 - 09 - Transportes
 - 10 - Comunicação
 - 11 - Outras Atividades

- 05 Estado Civil
- 01 - Solteiro
 - 02 - Casado
 - 03 - Viúvo
 - 04 - Divorciado
 - 05 - Outros

AQUI

Caso seja de seu interesse receber uma resposta, basta você preencher estes dados.

- 09 NOME ADMAIR LOPES DE LUNA
- 10 ENDEREÇO R. CORREA DO OURO N: 88 C. AMARELA
- 11 CEP 50000

Se você preferir dirigir a sua sugestão a um parlamentar especificamente, basta preencher este campo com o nome do Deputado ou Senador.

Use este espaço para colocar a sua sugestão.

ESTOU SATISFEITO COM A NOVA REPUBLICA, NOSSO PRESIDENTE ESTA' COMPRINDO O QUE CALOU E PROPÓS, NOSSO EX PRESIDENTE TANCREDO, QUANTO AO CONGELAMENTO ESTOU DE PRENDO ACORDO E ESTOU NA AJUDA DO SRº PRESIDENTE

ESTOU COM A NOVA REPUBLICA E NÃO ABRO!

Admir Lopes de Luna

DOBRE

00110

Estes dados são solicitados com o objetivo de relacionar as sugestões propostas com os diversos segmentos da sociedade.
 Você não é obrigado a informá-los, mas, caso queira colaborar, marque com "x" em cada campo a opção em que você se encaixa.

01 Sexo

- 01 - Masc.
 02 - Fem.

02 Morador

- 01 - Rural
 02 - Urbano

03 Estado

São Paulo
 Município Jose' Bonifácio

04 Grau de Instrução

- 01 - Analfabeto
 02 - Primeiro grau incompleto
 03 - Primeiro grau completo
 04 - Segundo grau incompleto
 05 - Segundo grau completo
 06 - Superior incompleto
 07 - Superior completo
 08 - Pós-graduação

05 Estado Civil

- 01 - Solteiro
 02 - Casado
 03 - Viúvo
 04 - Divorciado
 05 - Outros

06 Faixa Etária

- 01 - 10 a 14 anos
 02 - 15 a 19 anos
 03 - 20 a 24 anos
 04 - 25 a 29 anos
 05 - 30 a 39 anos
 06 - 40 a 49 anos
 07 - 50 a 59 anos
 08 - Acima de 59 anos

07 Faixa de Renda

- 01 - Até 1 Salário Mínimo
 02 - Mais de 1 a 2 S.M.
 03 - Mais de 2 a 3 S.M.
 04 - Mais de 3 a 5 S.M.
 05 - Mais de 5 a 10 S.M.
 06 - Mais de 10 a 20 S.M.
 07 - Mais de 20 S.M.
 08 - Sem rendimento

08 Atividade

- 01 - Agropecuária, extr. veg., pesca
 02 - Indústria de Transformação
 03 - Indústria de Construção
 04 - Outras atividades industriais
 05 - Comércio de mercadorias
 06 - Prestação de Serviços
 07 - Administração Pública
 08 - Atividade Sociais
 09 - Transportes
 10 - Comunicação
 11 - Outras Atividades

AQUI

Caso seja de seu interesse receber uma resposta, basta você preencher estes dados.

09 NOME Rubens Osmar Minto
10 ENDEREÇO Rua 21 de Abril - 803
11 CEP 15200 - Jose' Bonifácio - SP

Se você preferir dirigir a sua sugestão a um parlamentar especificamente, basta preencher este campo com o nome do Deputado ou Senador.


Use este espaço para colocar a sua sugestão.

SINDICALIZAÇÃO PARA FUNCIONÁRIO
PUBLICO!!!

Trabalhadores somos todos nós: prestado-
res de serviços ou produtores de bens.
POR QUE A DISCRIMINAÇÃO?

DOBRE

ANEXO VIII



D^o © U/Äff/SRAK © © © @U/Äff/RODD

CORTE AQUI

Prodasen

Centro de Informática e
Processamento de Dados do Senado Federal

L 025 70/20 0060

Estes dados são solicitados com o objetivo de relacionar as sugestões propostas com os diversos segmentos da sociedade.
Você não é obrigado a informá-los, mas, caso queira colaborar, marque com "x" em cada campo a opção em que você se encaixa.

01 Sexo

- 01 - Masc.
- 02 - Fem.

02 Morador

- 01 - Rural
- 02 - Urbano

03 Estado

Município

Paraná
Santarém

04 Grau de Instrução

- 01 - Analfabeto
- 02 - Primeiro grau incompleto
- 03 - Primeiro grau completo
- 04 - Segundo grau incompleto
- 05 - Segundo grau completo
- 06 - Superior incompleto
- 07 - Superior completo
- 08 - Pós-graduação

05 Estado Civil

- 01 - Solteiro
- 02 - Casado
- 03 - Viúvo
- 04 - Divorciado
- 05 - Outros

06 Faixa Etária

- 01 - 10 a 14 anos
- 02 - 15 a 19 anos
- 03 - 20 a 24 anos
- 04 - 25 a 29 anos
- 05 - 30 a 39 anos
- 06 - 40 a 49 anos
- 07 - 50 a 59 anos
- 08 - Acima de 59 anos

07 Faixa de Renda

- 01 - Até 1 Salário Mínimo
- 02 - Mais de 1 a 2 S.M.
- 03 - Mais de 2 a 3 S.M.
- 04 - Mais de 3 a 5 S.M.
- 05 - Mais de 5 a 10 S.M.
- 06 - Mais de 10 a 20 S.M.
- 07 - Mais de 20 S.M.
- 08 - Sem rendimento

08 Atividade

- 01 - Agropecuária, extr. veg., pesca
- 02 - Indústria de Transformação
- 03 - Indústria de Construção
- 04 - Outras atividades industriais
- 05 - Comércio de mercadorias
- 06 - Prestação de Serviços
- 07 - Administração Pública
- 08 - Atividade Sociais
- 09 - Transportes
- 10 - Comunicação
- 11 - Outras Atividades

Caso seja de seu interesse receber uma resposta, basta você preencher estes dados.

09 NOME

Samir de Aquino Lima

10 ENDEREÇO

Av. Rui Barbosa 17/4

11 CEP

68100

Se você preferir dirigir a sua sugestão a um parlamentar especificamente, basta preencher este campo com o nome do Representante ou Senador.

Deputado (Petrópolis) Jorge Arbaje

Use este espaço para colocar a sua sugestão.

Gostaria de ter uma Constituição ampla e fiel aos princípios da Carta Cidadã, que não seja moldada por colegismos de Cops, ou reuniões clubísticas e ainda com participação, deixando assim sombra de dúvida para as futuras mesas de advogados...! Destino que os diretores Constitucionais, seja de igual dimensão, de Cópia Única, de acordo com o rio grande de Sul, a não constituição subdividida em Estados, ou municípios, cada um querendo ser maior do que outro e nada sendo, isto só vem perturbar a legislação e consequentemente trazer inovações, e dentro de um espaço mínimo de tempo a nova constituição está toda tomada de emendas, Sevidos os magnatas do poder, de acordo com o seu estirpe de Safado, de brasileiros jamais por que de município para município, e Estados para Estados. São muitos pensando consequentemente virar os diretores, o passo que se for uma só constituição disciplina melhor o povo e é mais fácil de se fazer a justiça, de rasões e diretores de fato! e não uma Estância de diretores que só tem si pagar Cops, e preciso mudar nesta virada, os diretores não se constitui com reuniões de favor ou tribunais dentro das rasões da luta da diátria, vamos fazer uma constituinte de vergonha, em que a sociedade civil não sofre vexame, tudo que é emendado, e renovado não presta, vamos dar

Vá em até com a legislação, de não ser revista mais e até harmonizar o Brasil para uma nova...

Seu nome não foi enviado... de "Deuse" nome foi enviado...

DOBRE AQUI

Contrato
ECT/SENADO
FEDERAL



SENADO FEDERAL
Comissão de Constituição e Justiça
Brasília — DF

FAÇA, VOCÊ TAMBÉM, A NOVA CONSTITUIÇÃO

A Constituinte é um momento importante na vida de todos os povos e no destino das nações democráticas. É a oportunidade em que os cidadãos, usando do seu direito de voto, escolhem aqueles que, em seu nome e reunidos em Assembléia, decidem sobre o papel do Estado, a forma de governo, a ordem econômica e a organização social. A Constituição afeta a vida de todos os cidadãos, assegura os nossos direitos, protege as nossas prerrogativas, garante a nossa segurança e define os nossos deveres.

Este ano, como em outras oportunidades na História do Brasil, você vai eleger os futuros Constituintes, para que eles votem uma nova Constituição. O seu papel e o seus direitos de cidadão não terminam, no entanto, na hora em que você coloca o seu voto na urna e escolhe quem vai representá-lo.

Pela primeira vez, em muitas gerações, você vai poder colaborar, dizendo o que pensa da Constituinte e o que espera da nova Constituição.

O Congresso dá a você a oportunidade de também participar na elaboração da nova Constituição. Para isso basta preencher o formulário que se encontra no verso. Assim você estará, democraticamente, manifestando sua opinião, para que a Assembléia Nacional Constituinte saiba o que você pensa, o que você espera e o que você deseja da futura Constituição brasileira.

70160

IMPRESSO NO CENTRO GRAFICO DO SENADO FEDERAL

DOBRE AQUI

6 8 1 8 9

Remetente: *Comissão de Constituição e Justiça*
Endereço: *Av. Rui Barbosa 114*

COM VOCE NA CONSTITUINTE



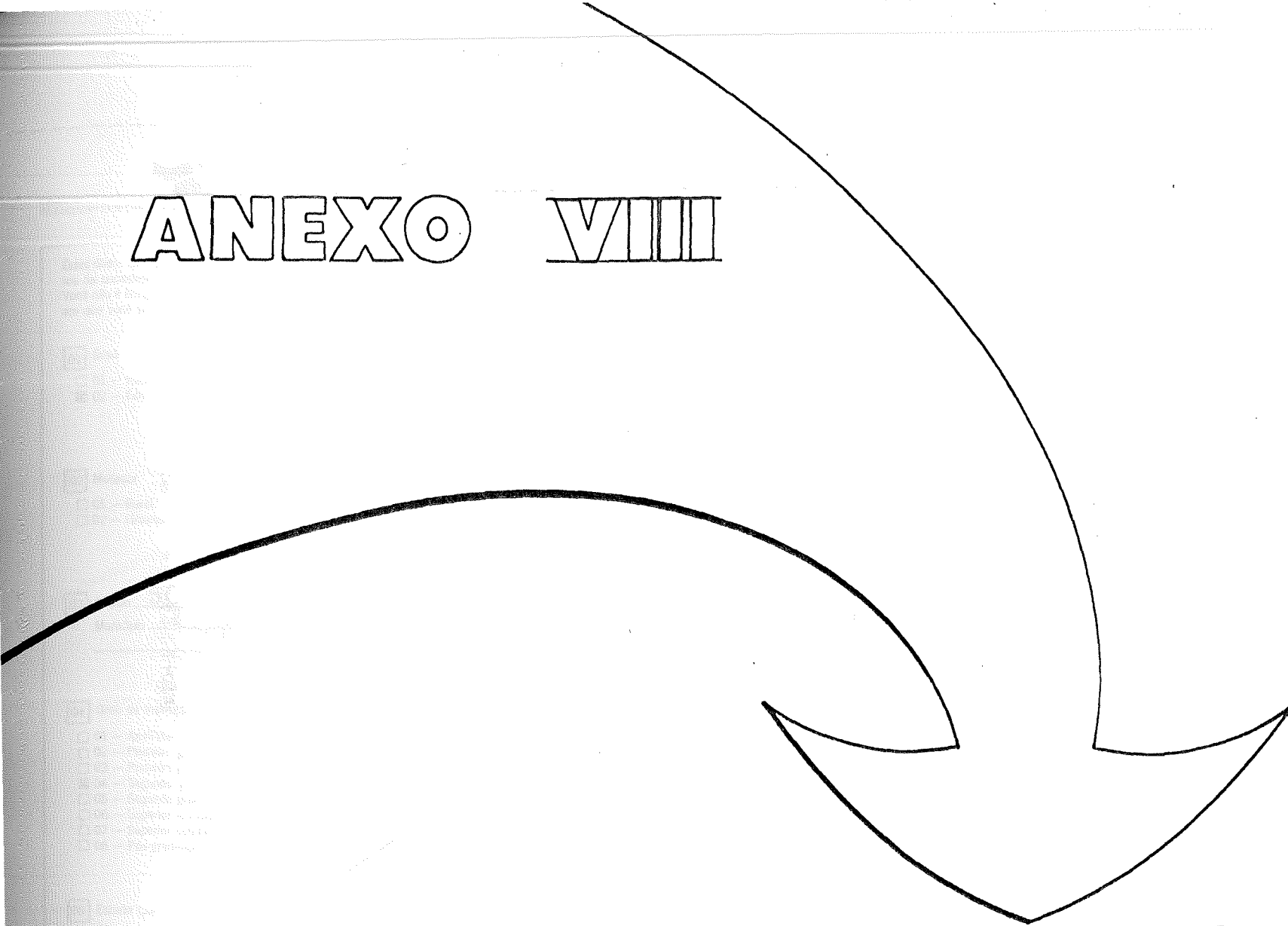
VOCÊ TAMBÉM É CONSTITUINTE, PARTICIPE!

FAÇA TAMBÉM E CONSTITUINTE, PARTICIPE!

DOBRE AQUI

DOBRE AQUI

ANEXO VIII



"A FORMA DE APRESENTAÇÃO E O
PROBLEMA DO QUOTIDIANO"

00119

Estes dados são solicitados com o objetivo de relacionar as sugestões propostas com os diversos segmentos da sociedade.
Você não é obrigado a informá-los, mas, caso queira colaborar, marque com "x" em cada campo a opção em que você se encaixa.

01 Sexo

- 01 — Masc.
 02 — Fem.

02 Morador

- 01 — Rural
 02 — Urbano

03 Estado

SC
Município Itages

04 Grau de Instrução

- 01 — Analfabeto
 02 — Primeiro grau incompleto
 03 — Primeiro grau completo
 04 — Segundo grau incompleto
 05 — Segundo grau completo
 06 — Superior incompleto
 07 — Superior completo
 08 — Pós-graduação

05 Estado Civil

- 01 — Solteiro
 02 — Casado
 03 — Viúvo
 04 — Divorciado
 05 — Outros

Gracias a Deus!

06 Faixa Etária

- 01 — 10 a 14 anos
 02 — 15 a 19 anos
 03 — 20 a 24 anos
 04 — 25 a 29 anos
 05 — 30 a 39 anos
 06 — 40 a 49 anos
 07 — 50 a 59 anos
 08 — Acima de 59 anos

07 Faixa de Renda

- 01 — Até 1 Salário Mínimo
 02 — Mais de 1 a 2 S.M.
 03 — Mais de 2 a 3 S.M.
 04 — Mais de 3 a 5 S.M.
 05 — Mais de 5 a 10 S.M.
 06 — Mais de 10 a 20 S.M.
 07 — Mais de 20 S.M.
 08 — Sem rendimento

08 Atividade

- 01 — Agropecuária, extr. veg., pesca
 02 — Indústria de Transformação
 03 — Indústria de Construção
 04 — Outras atividades industriais
 05 — Comércio de mercadorias
 06 — Prestação de Serviços
 07 — Administração Pública
 08 — Atividade Sociais
 09 — Transportes
 10 — Comunicação
 11 — Outras Atividades
manequim

Caso seja de seu interesse receber uma resposta, basta você preencher estes dados.

- 09 NOME Patricia da Silva Malinverni
10 ENDEREÇO Rua: Av. 1º de maio n.º 56 Apt.º N.º 2
11 CEP 68500 Itages, SC

Se você preferir dirigir a sua sugestão a um parlamentar especificamente, basta preencher este campo com o nome do Deputado ou Senador.

Prefero o melhor ou o que
de vocês acham melhor.

Use este espaço para colocar a sua sugestão.

*Para que tanta ridiceia?
Por que pouca fraternidade,
aquele amor entre pessoas!
Neste trânsito deveria ser
melhor!*

bombete

bombete *Por que pensam mais importan-
tes como (Senador, Deputado)
são tão orgulhosos, eu acho
que eles pensam que estão
com a Rei na barriga.*

Quero saber até lá?

Pensem!

Obrigado

*Espero a resposta
de vocês!* *Patricia*

DOBRE AQUI



Contrato
ECT/SENADO
FEDERAL



SENADO FEDERAL
Comissão de Constituição e Justiça
Brasília — DF

70160

IMPRESSO NO CENTRO GRÁFICO DO SENADO FEDERAL

DOBRE AQUI

8 8 5 0 0

Endereço: *Ave 19 de maio nº 56 aptº 1152*
Remetente: *Polícia da Silva Mafumari*

COM VOCE NA CONSTITUINTE



VOCE TAMBEM E CONSTITUINTE, PARTICIPE!

COLE AQUI

DOBRE
AQUI

FAÇA, VOCÊ TAMBÉM, A NOVA CONSTITUIÇÃO

A Constituinte é um momento importante na vida de todos os povos e no destino das nações democráticas. É a oportunidade em que os cidadãos, usando do seu direito de voto, escolhem aqueles que, em seu nome e reunidos em Assembléia, decidem sobre o papel do Estado, a forma de governo, a ordem econômica e a organização social. A Constituição afeta a vida de todos os cidadãos, assegura os nossos direitos, protege as nossas prerrogativas, garante a nossa segurança e define os nossos deveres.

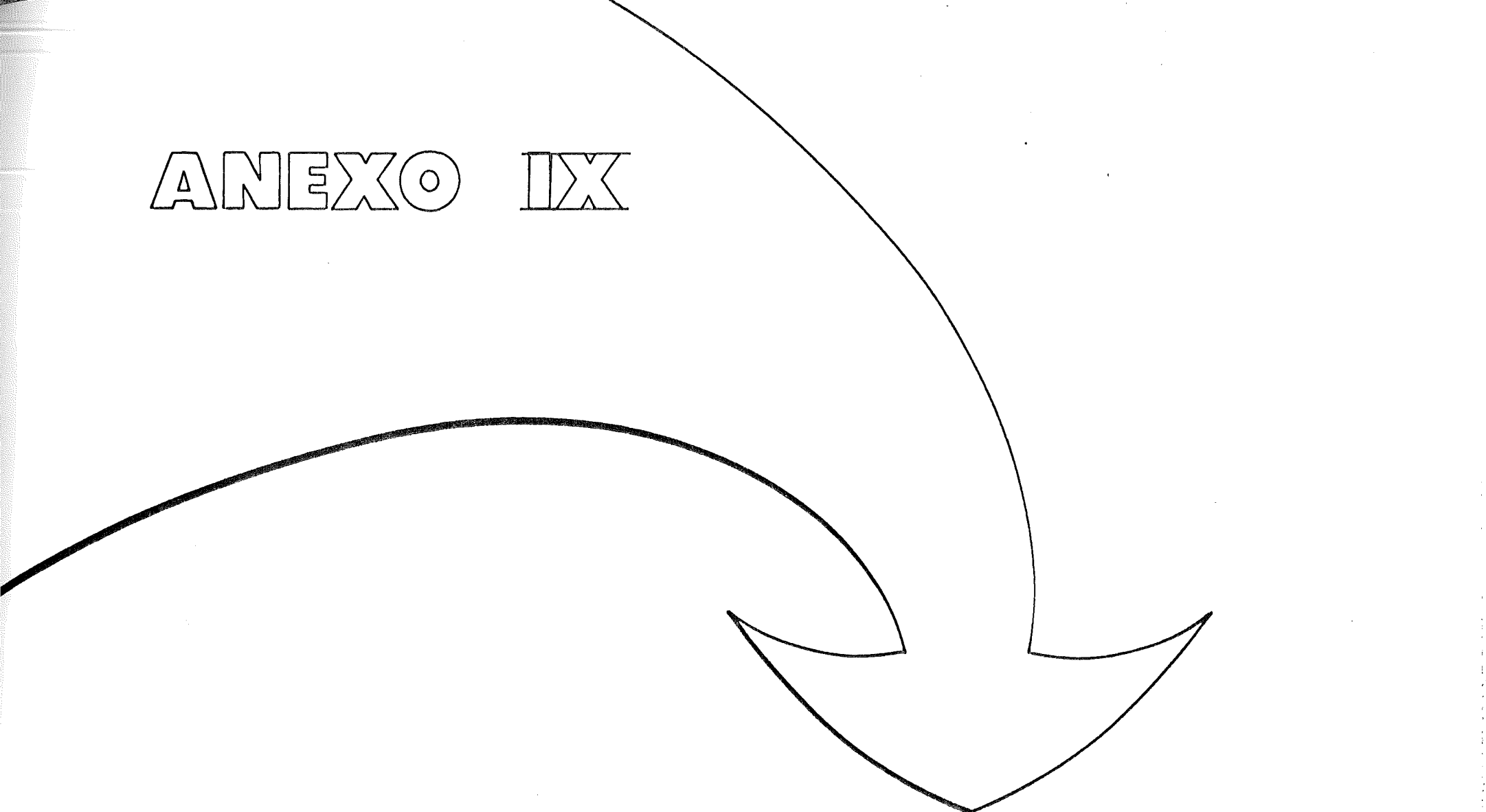
Este ano, como em outras oportunidades na História do Brasil, você vai eleger os futuros Constituintes, para que eles votem uma nova Constituição. O seu papel e o seus direitos de cidadão não terminam, no entanto, na hora em que você coloca o seu voto na urna e escolhe quem vai representá-lo.

Pela primeira vez, em muitas gerações, você vai poder colaborar, dizendo o que pensa da Constituinte e o que espera da nova Constituição.

O Congresso dá a você a oportunidade de também participar na elaboração da nova Constituição. Para isso basta preencher o formulário que se encontra no verso. Assim você estará, democraticamente, manifestando sua opinião, para que a Assembléia Nacional Constituinte saiba o que você pensa, o que você espera e o que você deseja da futura Constituição brasileira.

VOCÊ TAMBÉM É CONSTITUINTE, PARTICIPE!

ANEXO IX



“A SUGESTÃO COLETIVA E O PROBLEMA DOS
DADOS DIFERENTES NO QUESTIONÁRIO”

Prodasen

Centro de Informática o
Processamento de Dados do Senado Federal

0007

Estes dados são solicitados com o objetivo de relacionar as sugestões propostas com os diversos segmentos da sociedade.

Você não é obrigado a informá-los, mas, caso queira colaborar, marque com "x" em cada campo a opção em que você se encaixa.

01 Sexo

- 01 - Masc.
 02 - Fem.

02 Morador

- 01 - Rural
 02 - Urbano

03 Estado M. G.

Município Juiz de Fora.

04 Grau de Instrução

- 01 - Analfabeto
 02 - Primeiro grau incompleto
 03 - Primeiro grau completo
 04 - Segundo grau incompleto
 05 - Segundo grau completo
 06 - Superior incompleto
 07 - Superior completo
 08 - Pós-graduação

05 Estado Civil

- 01 - Solteiro
 02 - Casado
 03 - Viúvo
 04 - Divorciado
 05 - Outros

06 Faixa Etária

- 01 - 10 a 14 anos
 02 - 15 a 19 anos
 03 - 20 a 24 anos
 04 - 25 a 29 anos
 05 - 30 a 39 anos
 06 - 40 a 49 anos
 07 - 50 a 59 anos
 08 - Acima de 59 anos

07 Faixa de Renda

- 01 - Até 1 Salário Mínimo
 02 - Mais de 1 a 2 S.M.
 03 - Mais de 2 a 3 S.M.
 04 - Mais de 3 a 5 S.M.
 05 - Mais de 5 a 10 S.M.
 06 - Mais de 10 a 20 S.M.
 07 - Mais de 20 S.M.
 08 - Sem rendimento

08 Atividade

- 01 - Agropecuária, extr. veg., pesca
 02 - Indústria de Transformação
 03 - Indústria de Construção
 04 - Outras atividades industriais
 05 - Comércio de mercadorias
 06 - Prestação de Serviços
 07 - Administração Pública
 08 - Atividade Sociais
 09 - Transportes
 10 - Comunicação
 11 - Outras Atividades

DOBRE
AQUI

Caso seja de seu interesse receber uma resposta, basta você preencher estes dados.

09 NOME Aliança Jovem Cristã
10 ENDEREÇO Caixa Postal 0641
11 CEP 36.001

Se você preferir dirigir a sua sugestão a um parlamentar especificamente, basta preencher este campo com o nome do Deputado ou Senador.

Use este espaço para colocar a sua sugestão.

Melhor distribuição de verbas para
atender alimentação, educação e saúde

DOBRE



SENADO FEDERAL
Comissão de Constituição e Justiça
Brasília — DF



Contrato
ECT/SENADO
FEDERAL

DOBRE
AQUI

FAÇA, VOCÊ TAMBÉM, A NOVA CONSTITUIÇÃO

A Constituinte é um momento importante na vida de todos os povos e no destino das nações democráticas. É a oportunidade em que os cidadãos, usando do seu direito de voto, escolhem aqueles que, em seu nome e reunidos em Assembléia, decidem sobre o papel do Estado, a forma de governo, a ordem econômica e a organização social. A Constituição afeta a vida de todos os cidadãos, assegura os nossos direitos, protege as nossas prerrogativas, garante a nossa segurança e define os nossos deveres.

Este ano, como em outras oportunidades na História do Brasil, você vai eleger os futuros Constituintes, para que eles votem uma nova Constituição. O seu papel e o seus direitos de cidadão não terminam, no entanto, na hora em que você coloca o seu voto na urna e escolhe quem vai representá-lo.

Pela primeira vez, em muitas gerações, você vai poder colaborar, dizendo o que pensa da Constituinte e o que espera da nova Constituição.

O Congresso dá a você a oportunidade de também participar na elaboração da nova Constituição. Para isso basta preencher o formulário que se encontra no verso. Assim você estará, democraticamente, manifestando sua opinião, para que a Assembléia Nacional Constituinte saiba o que você pensa, o que você espera e o que você deseja da futura Constituição brasileira.

70160

DOBRE AQUI

IMPRESSO NO CENTRO GRÁFICO DO SENADO FEDERAL

3 6 0 0 1

Remetente Aliança Torém Cristã
Endereço Caixa Postal 0641

COM VOCE NA CONSTITUINTE

CORREIOS

VOCE TAMBEM E CONSTITUINTE, PARTICIPE!

DOBRE
AQUI

DOBRE AQUI

-VOCÊ TAMBÉM É CONSTITUINTE, PARTICIPE!


ANEXO X



ESTA PARTE DA SOCIEDADE NÃO PODE
SER CITADA



SENADO FEDERAL
Comissão de Constituição e Justiça
Brasília — DF



Contrato
ECT/SENADO
FEDERAL

FAÇA, VOCÊ TAMBÉM, A NOVA CONSTITUIÇÃO

A Constituinte é um momento importante na vida de todos os povos e no destino das nações democráticas. É a oportunidade em que os cidadãos, usando do seu direito de voto, escolhem aqueles que, em seu nome e reunidos em Assembléia, decidem sobre o papel do Estado, a forma de governo, a ordem econômica e a organização social. A Constituição afeta a vida de todos os cidadãos, assegura os nossos direitos, protege as nossas prerrogativas, garante a nossa segurança e define os nossos deveres.

Este ano, como em outras oportunidades na História do Brasil, você vai eleger os futuros Constituintes, para que eles votem uma nova Constituição. O seu papel e o seus direitos de cidadão não terminam, no entanto, na hora em que você coloca o seu voto na urna e escolhe quem vai representá-lo.

Pela primeira vez, em muitas gerações, você vai poder colaborar, dizendo o que pensa da Constituinte e o que espera da nova Constituição.

O Congresso dá a você a oportunidade de também participar na elaboração da nova Constituição. Para isso basta preencher o formulário que se encontra no verso. Assim você estará, democraticamente, manifestando sua opinião, para que a Assembléia Nacional Constituinte saiba o que você pensa, o que você espera e o que você deseja da futura Constituição brasileira.

70160

DOBRE AQUI

IMPRIMISSO NO CENTRO GRÁFICO DO SENADO FEDERAL

9 7 6 5 0 1 7 4 2 1 - 2 5

Endereço: CEL. FERNANDES, 1368

Remetente: MARIA DE BRITO MACHIEL

COM VOCE NA CONSTITUINTE

CORREIOS

VOCE TAMBÉM É CONSTITUINTE, PARTICIPE!

DOBRE AQUI

N. B.

Pena de morte é uma necessidade para os que cometem crimes horrendos, como aconteceu a alguns no Rio de Janeiro, casos da moça Denise. E de maneira de oito anos, em Canaã, que já estúpida e morta por sete (7) toneladas, a todos os casos heróicos a nação brasileira.

amora

Estes dados são solicitados com o objetivo de relacionar as sugestões propostas com os diversos segmentos da sociedade. Você não é obrigado a informá-los, mas, caso queira colaborar, marque com "x" em cada campo a opção em que você se encaixa.

01 Sexo

- 01 - Masc.
 02 - Fem.

02 Morador

- 01 - Rural
 02 - Urbano

03 Estado

Estado RS
Município ITAPUÍ

04 Grau de Instrução

- 01 - Analfabeto
 02 - Primeiro grau incompleto
 03 - Primeiro grau completo
 04 - Segundo grau incompleto
 05 - Segundo grau completo
 06 - Superior incompleto
 07 - Superior completo
 08 - Pós-graduação

05 Estado Civil

- 01 - Solteiro
 02 - Casado
 03 - Viúvo
 04 - Divorciado
 05 - Outros

06 Faixa Etária

- 01 - 10 a 14 anos
 02 - 15 a 19 anos
 03 - 20 a 24 anos
 04 - 25 a 29 anos
 05 - 30 a 39 anos
 06 - 40 a 49 anos
 07 - 50 a 59 anos
 08 - Acima de 59 anos

07 Faixa de Renda

- 01 - Até 1 Salário Mínimo
 02 - Mais de 1 a 2 S.M.
 03 - Mais de 2 a 3 S.M.
 04 - Mais de 3 a 5 S.M.
 05 - Mais de 5 a 10 S.M.
 06 - Mais de 10 a 20 S.M.
 07 - Mais de 20 S.M.
 08 - Sem rendimento

08 Atividade

- 01 - Agropecuária, extr. veg., pesca
 02 - Indústria de Transformação
 03 - Indústria de Construção
 04 - Outras atividades industriais
 05 - Comércio de mercadorias
 06 - Prestação de Serviços
 07 - Administração Pública
 08 - Atividade Sociais
 09 - Transportes
 10 - Comunicação
 11 - Outras Atividades

Caso seja de seu interesse receber uma resposta, basta você preencher estes dados.

- 09 NOME MARIA DE BRITO MACIEL
10 ENDEREÇO CEL. FERNANDES, 1968
11 CEP 97.650

Se você preferir dirigir a sua sugestão a um parlamentar especificamente, basta preencher este campo com o nome do Deputado ou Senador.

A todos os Deputados e Senadores,
seu interesse, o partido dos Gerais fez
uma

Use este espaço para colocar a sua sugestão.

Capela para os "Colários Brancos" da
1ª República e de ser vista como
terram crimes, para os do "Tercitau-
lino" de Jan. crimes de morte como um
contra a economia do ferro e do ouro
País.

Pena de morte para os crimes e bor-
dos, que todos os dias estão aconte-
do no Brasil, como por exemplo do
menino Alex, uma ^{menor} de forte plebe.
Punição severa para menores por que
se eles tem o direito a cometer cri-
mes devem também serem julga-
dos como criminosos, sem esperar
pela maior idade, não importa
que sejam "filhos de puta".

Talvez com instigação de pessoas,
todas elas não sabem de que apra-
estou levando aos Senhores Senadores
e Deputados, a opinião não é excl-
sivamente muito baixa, centos
que é de 90% da população
silenciosa.

maio de 1968

Prodasen

Centro de Informática e
Processamento de Dados do Senado Federal

00686

Estes dados são solicitados com o objetivo de relacionar as sugestões propostas com os diversos segmentos da sociedade.

Você não é obrigado a informá-los, mas, caso queira colaborar, marque com "x" em cada campo a opção em que você se encaixa.

01 Sexo

- 01 - Masc.
 02 - Fem.

Minhas
recomendações
ao presidente
John Sarney, Dilma
Tunaru, Fluzio
Albors, Ullisses
Guimarães e
Almur Fazeanoto

06 Faixa Etária

- 01 - 10 a 14 anos
 02 - 15 a 19 anos
 03 - 20 a 24 anos
 04 - 25 a 29 anos
 05 - 30 a 39 anos
 06 - 40 a 49 anos
 07 - 50 a 59 anos
 08 - Acima de 59 anos

02 Morador

- 01 - Rural
 02 - Urbano

03 Estado

Município

Bahia
Ilhéus

07 Faixa de Renda

- 01 - Até 1 Salário Mínimo
 02 - Mais de 1 a 2 S.M.
 03 - Mais de 2 a 3 S.M.
 04 - Mais de 3 a 5 S.M.
 05 - Mais de 5 a 10 S.M.
 06 - Mais de 10 a 20 S.M.
 07 - Mais de 20 S.M.
 08 - Sem rendimento

04 Grau de Instrução

- 01 - Analfabeto
 02 - Primeiro grau incompleto
 03 - Primeiro grau completo
 04 - Segundo grau incompleto
 05 - Segundo grau completo
 06 - Superior incompleto
 07 - Superior completo
 08 - Pós-graduação

05 Estado Civil

- 01 - Solteiro
 02 - Casado
 03 - Viúvo
 04 - Divorciado
 05 - Outros

Quo Deus
de multa
passado e
para a quem
livro paixão
era da ler
essa carta.

08 Atividade

- 01 - Agropecuária, extr. veg., pesca
 02 - Indústria de Transformação
 03 - Indústria de Construção
 04 - Outras atividades industriais
 05 - Comércio de mercadorias
 06 - Prestação de Serviços
 07 - Administração Pública
 08 - Atividade Sociais
 09 - Transportes
 10 - Comunicação
 11 - Outras Atividades

DOBRE
AQUI

Caso seja de seu interesse receber uma resposta, basta você preencher estes dados.

09 NOME Ma Louzinele da Silva Loesses

10 ENDEREÇO Rua Santa Rita 382

11 CEP 45660

Ilhéus-Ba

Se você preferir dirigir a sua sugestão a um parlamentar especificamente, basta preencher este campo com o nome do Deputado ou Senador.

Se a realidade que por
ler minha carta quiser me responder
ou não a ler e se perder os erros.
mesmo assim eu gosto muito de escrever

Use este espaço para colocar a sua sugestão.

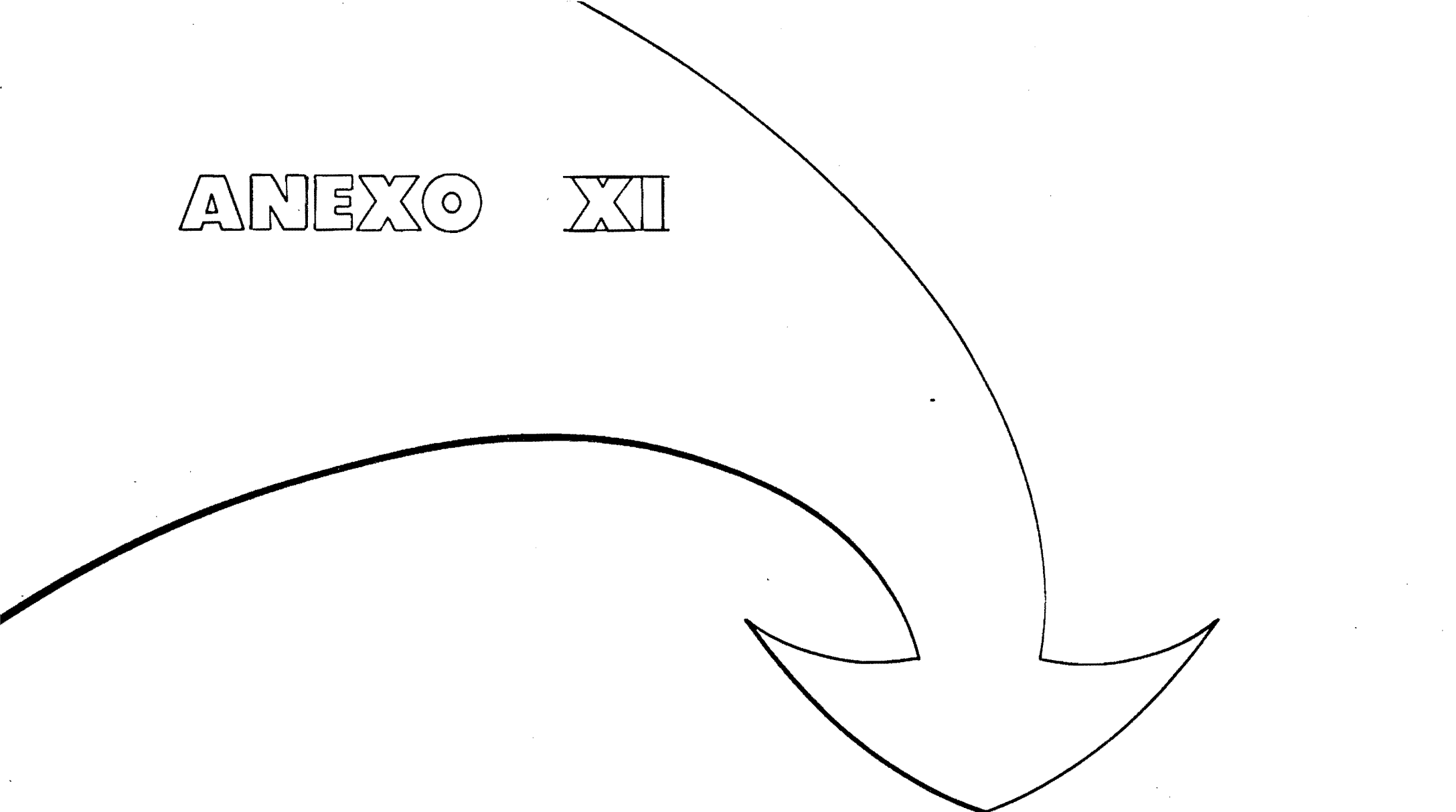
Eu penso que constituinte, não leis
que protege as pessoas. É sendo as-
sim eu espero, que a constituinte real-
mente cumpra suas leis. Por exemplo
em política e até exijo como cidadão
brasileiro que não permita de esta
era ao ponto de não ouvir o povo
nacional nem me emocionam até as lo-
gismos, de origem o melhor para nós
brasileiros e quero que não esqueçam
dos velhos, que vivem no mais com
peito a bandeira. Das crianças e jovens
dando melhores condições dos pais para
poder viver com dignidade e não ter
que trabalhar em condições.

Distribuição as graças de Deus,
com as pessoas que não têm onde mo-
nar, que isso evitará que elas passem
para as equitais, para se perderem,
nos vícios. Não esquecendo dos mais
nossos dos mais humildes, sejam civis
ou militares precisam ganhar mais.

Devemos pedir a Deus que ilumine
me a todos para que não erre.

DOBRE

ANEXO XII



“O SENTIDO DE ILEGITIMIDADE E DIFERENÇAS ENTRE O ORIGINAL E OS DADOS DA TELA”

60516L006130 DOCUMENT= 1 DE 1

LOCALIZAÇÃO----

MUNICIPIO: AGUA BOA UF: MG CEP: 39790

DADOS PESSOAIS-

SEXO : 01 - MASCULINO
MORADOR : 01 - ZONA RURAL
INSTRUÇÃO : 01 - ANALFABETO
ESTADO CIVIL: 02 - CASADO
FAIXA ETARIA: 07 - 50 A 59 ANOS
FAIXA RENDA : 08 - SEM RENDIMENTO
ATIVIDADE : 11 - OUTRAS ATIVIDADES

CATALOGO-----

DIREITO - ORGANIZAÇÃO DO ESTADO, ORGANIZAÇÃO SOCIAL.

INDEXAÇÃO-----

CORRUPÇÃO.
CRIMINALIDADE.

SUGESTÃO-----

SOU UM HOMEM DO CAMPO E ANALFABETO, MAS SOU BRASILEIRO, SOU
COMPANHEIRO DE MEUS COMPATRIOTAS, POR ISSO FAÇO A MINHA SUGESTÃO.
CONFIO EM NOSSO GOVERNANTE AGORA, ACHO A ADMINISTRAÇÃO DELE CERTA, E
BOA. MAS DESEJO AINDA MAIS DELE, E DOS MINISTROS DELE. É QUE NE NOSSO
PAÍS EXISTEM ALGUNS HOMENS DA LEI, QUE SÃO INJUSTOS, ASSIM COMO OS
DEPUTADOS, PREFEITOS, MESMO MINISTROS, QUE DESVIAM DINHEIRO DA NAÇÃO.
ELES FICAM RICOS. ENQUANTO TANTAS E TANTAS CENTENAS DE BRASILEIROS
PASSAM FOME.
PEÇO DISCIPLINA PARA ESTES HOMENS INJUSTOS, E QUE OS BENS DELES SEJAM
ENTREGUES A NAÇÃO. OUTRA SUGESTÃO É, OS ASSALTANTES TAMBÉM ROUBAM E
TIRAM A VIDA DOS BRASILEIROS; A SOLUÇÃO É PRISÃO PERPÉTUA. SÓ ASSIM
ELES DARÃO SOSSEGO A NAÇÃO. CONFIO NA NOVA REPÚBLICA.
SE MINHA SUGESTÃO FOR INDISCRETA, ME DISCULPE.

SEARCH - QUERY

00025 23 E PRIMEIRO A-GRAU A INCOMPLETO.DADOS PESSOAIS.

60821L027663 DOCUMENT# 1 DE 11

IDENTIFICACAO

ORIGEM: LQRT DATA 24/08/86 FORMUL 003 CV 9 TIPO 10 1011 AT
NOME-----

~~LESO REBEIRA RAMOS~~
ENDERECO-----

GNL CONJ 7 LOTE 19 LAGO NORTE
LOCALIZACAO-----

MUNICIPAL: MONTALVANIA UF: PE CEP: 53400
DADOS PESSOAIS-

SEXO 01 - MASCULINO
NOME DO PAI 01 - ZENA LEFANIA
INSTRUCAO : 02 - PRIMEIRO GRAU INCOMPLETO
ESTADO CIVIL 02 - CASADO
FAIXA ETARIA 03 - 20 A 24 ANOS
FAIXA RENDA 02 - MAIS DE 01 A 02 M.R.
ATIVIDADE : 04 - OUTRAS ATIVIDADES INDETERMINADAS

CATALOGO

ORGANIZACAO SOCIAL

COD CATALOGO

17009

INDEXACAO

CONDICAO DE VIDA, POPULACAO DE BAIXA RENDA

COD INDEXACAO

17005 6, 17710 0

SUGESTAO

SENHOR CANDIDATO A DEPUTADO:
UMA SUGESTAO DE UM POBRE TALVEZ NAO INFLUE MUITO NOS SEUS PORTOS DE VISTA, PORQUE EU NAO ENTENDO BEM DE POLITICA, MAS EU GOSTARIA QUE TODOS ESTES MEUS PEDIDOS FOSSE FEITO PARA OS POBRES. OLHA, O POBRE NAO TEM CONDICAOES DE TER MORADIA PRÓPRIA, PORQUE NAO TEM CONDICAOES DE COMPRAR. OUTRA A FALTA DE SEGURANCA PARA TODOS NOS , E TAMBEM O PRECO TALVEZ É MUITO POUCO, ESTAO COMEÇANDO COM A AJUDA DE VOCEES. DESCULPA OS ERROS DA MINHA CALIGRAFIA. E DESEJO PARA TODOS VOCEES UMA BOA VITÓRIA.

FIM DO DOCUMENTO

Prodasen

Centro de Informática e
Processamento de Dados do Senado Federal

00706

Estes dados são solicitados com o objetivo de relacionar as sugestões propostas com os diversos segmentos da sociedade. Você não é obrigado a informá-los, mas, caso queira colaborar, marque com "x" em cada campo a opção em que você se encaixa.

01 Sexo

- 01 - Masc.
- 02 - Fem.

02 Morador

- 01 - Rural
- 02 - Urbano

03 Estado Mato Grosso
Município Poxoréo

04 Grau de Instrução

- 01 - Analfabeto
- 02 - Primeiro grau incompleto
- 03 - Primeiro grau completo
- 04 - Segundo grau incompleto
- 05 - Segundo grau completo
- 06 - Superior incompleto
- 07 - Superior completo
- 08 - Pós-graduação

05 Estado Civil

- 01 - Solteiro
- 02 - Casado
- 03 - Viúvo
- 04 - Divorciado
- 05 - Outros

06 Faixa Etária

- 01 - 10 a 14 anos
- 02 - 15 a 19 anos
- 03 - 20 a 24 anos
- 04 - 25 a 29 anos
- 05 - 30 a 39 anos
- 06 - 40 a 49 anos
- 07 - 50 a 59 anos
- 08 - Acima de 59 anos

07 Faixa de Renda

- 01 - Até 1 Salário Mínimo
- 02 - Mais de 1 a 2 S.M.
- 03 - Mais de 2 a 3 S.M.
- 04 - Mais de 3 a 5 S.M.
- 05 - Mais de 5 a 10 S.M.
- 06 - Mais de 10 a 20 S.M.
- 07 - Mais de 20 S.M.
- 08 - Sem rendimento

08 Atividade

- 01 - Agropecuária, extr. veg., pesca
- 02 - Indústria de Transformação
- 03 - Indústria de Construção
- 04 - Outras atividades industriais
- 05 - Comércio de mercadorias
- 06 - Prestação de Serviços
- 07 - Administração Pública
- 08 - Atividade Sociais
- 09 - Transportes
- 10 - Comunicação
- 11 - Outras Atividades

Caso seja de seu interesse receber uma resposta, basta você preencher estes dados.

09 NOME Alunos da 8ª série da Escola Estadual de Poxoréo.

10 ENDEREÇO C. P. 11

11 CEP 78 600 Rua Goiás, 160 - Poxoréo - MT

Se você preferir dirigir a sua sugestão a um parlamentar especificamente, basta preencher este campo com o nome do Deputado ou Senador.

Use este espaço para colocar a sua sugestão.

- 1- que o salario seja aumentado e permita realmente às pessoas viverem dignamente, e que tendo um salário suficiente, alguma venha a ocupar dois ou mais empregos, deixando outros sem nenhum emprego.
- 2- que todos tenham possibilidade de trabalhar. É melhor que salário desemprego...
- 3 - Melhorar a EDUCAÇÃO: Seriedade nos estudos, nos cursos, nos concursos, etc. Escolas nas zonas rurais para ajudar fixar o homem no campo.
- 4- auxiliar a alimentação escolar.
- 5 - Casa própria para todos, ainda que seja com mutirão. Que as de COMIB sejam para pobres realmente e deem condições para os pobres adquiri-las.
- 6 - Reforma agrária: que seja realizada e ajude o homem a trabalhar.
- 7 - CENSURA MORAL: seja eficiente. Basta de pornografia ... e violência ensinados em todos os M.C.S.
- 8 - Mais espaço para o jovem se promover.
- 9 - Combate à droga, ao alcoolismo - imposto muito alto para as bebidas alcoólicas.

Os alunos fizeram entrevista com várias pessoas.

COPY REQUESTED BY M.VINICIUS

MARCUS V. G. GONZAGA
PRODASEN/COI

SEARCH: - QUERY

00010 SALARIO E POSSIBILIDADE E MANTER E ALIMENTAÇÃO E BEBIDAS E REFORMA

60516L029706 DOCUMENT# 1 DE 1

IDENTIFICAÇÃO---

ORIGEM: L029 DATA: 16/05/86 FORMUL: 706 DV: 2 TIPO: 10 10/01/87

NOME-----

ALUNOS DA 8A. SÉRIE DA ESCOLA ESTADUAL DE POXOREO

ENDEREÇO-----

C.P.11

LOCALIZAÇÃO-----

MUNICIPIO: POXOREO


UF: MT CEP: 78400

DADOS PESSOAIS--

SEXO : 02 - FEMININO
MORADOR : 02 - ZONA URBANA
INSTRUÇÃO : 07 - SUPERIOR COMPLETO
ESTADO CIVIL: 02 - CASADA
FAIXA ETÁRIA: 07 - 50 A 59 ANOS
FAIXA RENDA : 08 - SEM RENDIMENTO
ATIVIDADE : 05 - COMÉRCIO DE MERCADORIAS

CATÁLOGO-----

POLITICA FINANCEIRA, DIREITO - ORGANIZACAO DO ESTADO,
 POLITICA AGRICOLA, ORGANIZACAO SOCIAL, POLITICA HABITACIONAL,
 POLITICA EDUCACIONAL, POLITICA TRABALHISTA, POLITICA
 ECONOMICA



Centro de Informaçoes e
 Tratamento de Dados do Senado Federal

COD CATALOGO

07000, 05000, 02000, 17000, 08000, 05000, 19000, 94000.

INDEXACAO-----

POLITICA SALARIAL.
 POLITICA DE EMPREGO.
 REFORMA DO ENSINO.
 MERENDA ESCOLAR.
 CASA PROPRIA, POPULACAO DE BAIXA RENDA.
 REFORMA AGRARIA (FAVORAVEL).
 CENSURA.
 JUVENTUDE.
 TRAFICO DE DROGAS.
 ALCOOLISMO.
 POLITICA TRIBUTARIA, ALCOOLISMO.

COD INDEXACAO--

04430 0.
 19420 0.
 05635 0.
 05545 0.
 08120 0, 17720 0.
 02740 2.
 03088 0.
 17411 0.
 17845 0.
 17021 0.
 07740 0, 17021 0.

SUGESTÃO-----

- 1- QUE O SALÁRIO SEJA AUMENTADO E PERMITA REALMENTE AS PESSOAS VIVEREM DIGNAMENTE.
E QUE TENDO UM SALÁRIO, NINGUÉM VENHA A OCUPAR DOIS OU MAIS EMPREGOS, DEIXANDO OUTROS SEM NENHUM .
- 2 - QUE TODOS TENHAM POSSIBILIDADE DE TRABALHAR. É MELHOR QUE SALÁRIO DESEMPREGO...
- 3 - MELHORAR A EDUCAÇÃO: SERIEDADE NOS ESTUDOS, NOS CURSOS, NOS CONCURSOS, ETC. ESCOLAS NAS ZONAS RURAIS PARA AJUDAR FIXAR O HOMEM NO CAMPO.
- 4 - MANTER A ALIMENTAÇÃO ESCOLAR.
- 5 - CASA PRÓPRIA PARA TODOS, AINDA QUE SEJA COM MUTIRÃO. QUE AS COISS SEJAM PARA POBRES REALMENTE E DEEM CONDIÇÕES PARA OS POBRES ADQUIRI-LAS.
- 6 - REFORMA AGRÁRIA: QUE SEJA REALIZADA E AJUDE O HOMEM A TRABALHAR.
- 7 - CENSURA MORAL- SEJA EFICIENTE.
BASTA DE PORNOGRAFIA E VIOLENCIA ENSINADOS EM TODOS OS M.C.S.
- 8 - MAIS ESPAÇO PARA O JOVEM SE PROMOVER.
- 9 - COMBATE A DROGA, AO ALCOOLISMO - IMPOSTO MUITO ALTO PARA AS BEBIDAS ALCOÓLICAS.

R0601 * FIM DOS DOCUMENTOS NA LISTA. TECLE ENTER OU OUTRO COMANDO.



Centro de Informática e Processamento de Dados do Senado Federal

00651

Estes dados são solicitados com o objetivo de relacionar as sugestões propostas com os diversos segmentos da sociedade. Você não é obrigado a informá-los, mas, caso queira colaborar, marque com "x" em cada campo a opção em que você se encaixa.

01 Sexo

- 01 - Masc.
- 02 - Fem.

02 Morador

- 01 - Rural
- 02 - Urbano

03 Estado

Paraná
Município Santa Cruz de
Mt. Castelo

04 Grau de Instrução

- 01 - Analfabeto
- 02 - Primeiro grau incompleto
- 03 - Primeiro grau completo
- 04 - Segundo grau incompleto
- 05 - Segundo grau completo
- 06 - Superior incompleto
- 07 - Superior completo
- 08 - Pós-graduação

05 Estado Civil

- 01 - Solteiro
- 02 - Casado
- 03 - Viúvo
- 04 - Divorciado
- 05 - Outros

06 Faixa Etária

- 01 - 10 a 14 anos
- 02 - 15 a 19 anos
- 03 - 20 a 24 anos
- 04 - 25 a 29 anos
- 05 - 30 a 39 anos
- 06 - 40 a 49 anos
- 07 - 50 a 59 anos
- 08 - Acima de 59 anos

07 Faixa de Renda

- 01 - Até 1 Salário Mínimo
- 02 - Mais de 1 a 2 S.M.
- 03 - Mais de 2 a 3 S.M.
- 04 - Mais de 3 a 5 S.M.
- 05 - Mais de 5 a 10 S.M.
- 06 - Mais de 10 a 20 S.M.
- 07 - Mais de 20 S.M.
- 08 - Sem rendimento

08 Atividade

- 01 - Agropecuária, extr. veg., pesca
- 02 - Indústria de Transformação
- 03 - Indústria de Construção
- 04 - Outras atividades industriais
- 05 - Comércio de mercadorias
- 06 - Prestação de Serviços
- 07 - Administração Pública
- 08 - Atividade Sociais
- 09 - Transportes
- 10 - Comunicação
- 11 - Outras Atividades

Caso seja de seu interesse receber uma resposta, basta você preencher estes dados.

09 NOME KEISUKE SADAMATSU
 10 ENDEREÇO R. Castelo Bunes 539 - S.E.M.C
 11 CEP 87920

Se você preferir dirigir a sua sugestão a um parlamentar especificamente, basta preencher este campo com o nome do Deputado ou Senador.

Dr. Antônio Ueno - Pe. A. Marçal Neto
Ex Governador José Richa PP.

Use este espaço para colocar a sua sugestão.

Devido a violência, peço solução na
instauração da "lei-pena de morte"
contra os que buscam abusos de
omicídio intencional a qualquer cida-
ção. Os estupradores de mulheres em mesma lei.
Cadeias Superlotadas; peço criação de
presídios agrícolas para que os peni-
tenciários não gosem de mordomia
e submetam aos trabalhos forçados.
Paralelos; para evitar tal conduta, peço
a criação de Serviço Secreto, cujo fiscal
tenado terá o direito de confiscar os bens
dos que cometem este tipo crime. (nos USA
o FBI) (No Brasil é umh ameaça)
Extração Mineral Toda extração terá que
ser contratada pelo governo federal para
obter dívidas, assim pagamos toda
nossa dívida externa do Brasil (105 Bi-
lhões de dólares). Tenho notado que existe
excesso de minérios no Brasil como ouro
para exterior. "Somente a honestidade
de terá futo da estabilidade." (PACOTE)
Trabalho, boa fe' e adocad da ordem
e progresso teremos um Brasil melhor.
"Comunismo não" Keisuke

CCBRE

IDENTIFICAÇÃO---

ORIGEM: L027 DATA: 16/05/86 FORMUL: 651 DV: 3 TIPO: 10 15/01/87

NOME-----

~~KETSUKE RADANATSU~~

ENDERECO-----

AV. CASTELO BRANCO 539SEME

LOCALIZAÇÃO-----

MUNICIPIO: SANTA CRUZ DO MONTE CASTELO UF: PR CEP: 87920

DADOS PESSOAIS--

SEXO : 01 - MASCULINO
 MORADOR : 02 - ZONA URBANA
 INSTRUÇÃO : 04 - SEGUNDO GRAU INCOMPLETO
 ESTADO CIVIL: 02 - CASADO
 FAIXA ETARIA: 07 - 50 A 59 ANOS
 FAIXA RENDA : 04 - MAIS DE 03 A 05 S.M.
 ATIVIDADE : 05 - COMERCIO DE MERCADORIAS

DESTINATARIO---

ANTONIO  Prodasen

CATALOGO-----

Centro de Informática e
Processamento de Dados

POLITICA ECONOMICA, POLITICA - ESTRUTURA DO ESTADO, DIREITO - ORGANIZAÇÃO DO ESTADO.

COD CATALOGO-----

04000, 13000, 03000.

INDEXAÇÃO-----

CRIMINOSO DE ALTA PERICULOSIDADE, ESTUPRO, PENA DE MORTE (FAVORAVEL).
 TRABALHO DO PRESIDARIO, PRISAO AGRICOLA.
 CONFISCO DE BENS, PUNIÇÃO, FRAUDE.
 EXPLORAÇÃO MINERAL.

COD INDEXAÇÃO---

03132 0, 03141 0, 03435 2.
03023 0, 13575 0.
03096 0, 03479 0, 03531 0.
04239 0.

SUGESTÃO-----

DEVIDO A VIOLENCIA, PEÇO SOLUÇÃO NA INSTAURACAO DA PENA DE MORTE
CONTRA OS QUE BUSCAM ABUSOS DE HOMICIDIO INTENCIONAL A QUALQUER
CIDADAO.AOS ESTUPRADORES DE MULHERES, TAMBEM.
CADEIAS SUPERLOTADAS PEÇO CRIACAO DE PRESIDIOS AGRICOLAS PARA QUE AS
PENITENCIARIAS NAO GOZEM DE MORDOMIA E OS DETENTOS SUBMETAM AOS
TRABALHOS FORÇADOS.
FRAUDES PARA EVITAR TAL CONDICAO PEÇO A CRIACAO DE SERVIÇO SECRETO,
CUJO FISCAL TREINADO TERÁ O DIREITO DE CONFISCAR OS BENS DOS QUE
COMETEM ESTE TIPO DE CRIME (NOS USA O FBI) (NO BRASIL É UMA
ABERRAÇÃO).
EXTRACAO MINERAL-- TODA EXTRACAO TERÁ QUE SER CONTRATADA PELO GOVERNO
FEDERAL PARA OBTER DIVISAS, A FIM DE PAGARNOS TODA NOSSA DIVIDA
EXTERNA (105 BILHOES DE DOLARES). TENHO NOTADO QUE EXISTE EXCESSO DE
MINERIOS NO BRASIL, COMO OURO. SOMENTE COM A HONESTIDADE (PACOTE),
TRABALHO, BOA FÉ E ADOÇÃO DA ORDEM E PROGRESSO TEREPOS UM BRASIL
MELHOR; "COMUNISMO NAO".

ANEXO XIII



"CONTAGEM E ORDENACÃO DOS GRUPOS
SÓCIO ECONOMICAMENTE HOMOGÊNEOS"

CHAVE DE LEITURA

- 1ª coluna: Lista decrescente dos grupos homogêneos
- 2ª coluna: Sexo (1= masculino; 2= femenino)
- 3ª coluna: Zona de moradia (1= rural; 2= urbano)
- 4ª coluna: Instrução (1= analfabeto; 2= I grau; 3= II grau; 4= superior)
- 5ª coluna: Renda (1= sem rendimento; 2= até 2 salários mínimos; 3= de 2 a 5 SM; 4= 5 a 20 SM)
- 6ª coluna: Idade (1= 10 a 14 anos; 2= 15 a 19 anos; 3= 20 a 29 anos; 4= 30 a 49 anos;
5= 50 anos ou mais)

Desta forma o primeiro grupo homogêneo, chamado "1.2.4.4.4." (denominação formada a partir dos números das colunas 2,3,4,5 e 6) é constituído de homens da zona urbana, de instrução superior, com renda entre 5 e 10 salários mínimos e idade entre 30 e 49 anos.

- 7ª coluna: Número de ocorrência (sugestões enviadas)
- 8ª coluna: Percentual
- 9ª coluna: Percentual acumulado

OBS	SEXON	ZONAN	INSTN	RENDN	ETARN	OCC	PER	PERAC
1	1	2	4	4	4	2949	5.55221	5.5522
2	1	2	3	2	3	2046	3.85209	9.4043
3	2	2	3	1	2	1932	3.63746	13.0418
4	1	2	3	3	4	1544	2.90695	15.9487
5	2	2	2	1	1	1378	2.59442	18.5431
6	1	2	3	3	3	1281	2.41179	20.9549
7	1	2	3	4	4	1204	2.26682	23.2217
8	1	2	4	3	4	1165	2.19340	25.4151
9	1	2	3	2	2	1153	2.17080	27.5859
10	2	2	3	2	3	1143	2.15197	29.7379
11	1	2	4	3	3	1139	2.14444	31.8824
12	1	2	2	2	4	1108	2.08608	33.9684
13	1	2	3	1	2	1093	2.05784	36.0263
14	1	2	2	1	1	1049	1.97500	38.0013
15	1	2	4	4	3	930	1.75095	39.7522
16	2	2	2	1	2	926	1.74342	41.4957
17	1	2	3	2	4	924	1.73965	43.2353
18	1	2	2	3	4	911	1.71518	44.9505
19	1	2	4	4	5	887	1.66999	46.6205
20	1	2	2	2	3	874	1.64552	48.2660
21	1	2	2	2	5	873	1.64363	49.9096
22	2	2	3	2	2	801	1.50808	51.4177
23	2	2	4	3	4	787	1.48172	52.8994
24	1	2	2	3	5	771	1.45159	54.3510
25	2	2	4	4	4	719	1.35369	55.7047
26	1	2	4	2	3	715	1.34616	57.0509
27	2	2	3	2	4	699	1.31604	58.3669
28	1	2	2	1	2	674	1.26897	59.6359
29	2	2	4	2	3	653	1.22943	60.8653
30	1	2	4	5	4	625	1.17671	62.0420
31	1	2	2	2	2	617	1.16165	63.2037
32	2	2	3	1	3	581	1.09387	64.2975
33	1	2	3	3	5	565	1.06375	65.3613
34	2	2	4	3	3	563	1.05998	66.4213
35	2	2	2	2	4	527	0.99221	67.4135
36	1	2	3	4	5	474	0.89242	68.3059
37	1	2	3	1	3	471	0.88677	69.1927
38	2	2	3	3	4	445	0.83782	70.0305
39	2	2	2	2	2	426	0.80205	70.8325
40	1	2	4	5	5	396	0.74557	71.5781
41	1	1	3	2	3	367	0.69097	72.2691
42	1	2	4	1	3	364	0.68532	72.9544
43	2	2	2	2	3	356	0.67026	73.6247
44	1	2	4	3	5	343	0.64578	74.2704
45	2	2	4	2	4	332	0.62507	74.8955
46	2	2	2	2	5	331	0.62319	75.5187
47	1	1	2	2	4	311	0.58553	76.1042
48	1	2	4	2	4	310	0.58365	76.6879
49	1	2	3	4	3	298	0.56106	77.2489
50	1	2	2	4	5	279	0.52529	77.7742
51	1	2	2	4	4	273	0.51399	78.2882
52	2	2	3	3	3	266	0.50081	78.7890
53	1	2	3	2	5	260	0.48951	79.2785
54	2	2	2	1	4	257	0.48386	79.7624
55	1	1	2	2	3	255	0.48010	80.2425

OBS	SEXON	ZONAN	INSTN	RENDN	ETARN	OCC	PER	PERAC
56	1	2	2	3	3	242	0.455624	80.6981
57	2	2	4	4	3	235	0.442445	81.1406
58	2	2	4	1	3	210	0.395376	81.5359
59	1	1	3	2	4	207	0.389728	81.9257
60	1	1	2	2	5	206	0.387845	82.3135
61	1	2	2	2	1	196	0.369018	82.6825
62	2	1	3	1	2	192	0.361487	83.0440
63	2	1	2	1	1	188	0.353956	83.3980
64	2	1	2	1	2	186	0.350190	83.7482
65	2	2	2	1	3	184	0.346425	84.0946
66	2	1	3	2	3	171	0.321949	84.4165
67	1	2	2	1	3	169	0.318184	84.7347
68	2	2	2	2	1	168	0.316301	85.0510
69	2	2	3	1	4	167	0.314418	85.3654
70	2	2	2	1	5	161	0.303122	85.6686
71	1	1	3	1	2	159	0.299356	85.9679
72	1	1	3	2	2	159	0.299356	86.2673
73	1	1	2	1	1	148	0.278646	86.5459
74	1	1	2	2	2	147	0.276763	86.8227
75	2	2	3	3	5	146	0.274880	87.0976
76	1	2	3	3	2	142	0.267349	87.3649
77	2	2	4	3	5	141	0.265467	87.6304
78	1	1	2	3	4	139	0.261701	87.8921
79	1	2	3	1	4	130	0.244757	88.1368
80	1	1	2	1	2	129	0.242874	88.3797
81	2	2	2	3	4	127	0.239108	88.6188
82	2	2	3	4	4	127	0.239108	88.8579
83	1	1	4	4	4	125	0.235343	89.0933
84	2	2	3	2	5	125	0.235343	89.3286
85	2	2	4	4	5	121	0.227812	89.5564
86	1	2	2	1	4	120	0.225929	89.7824
87	1	1	4	2	4	118	0.222164	90.0045
88	1	1	2	3	5	108	0.203336	90.2079
89	1	1	3	1	3	108	0.203336	90.4112
90	1	2	2	1	5	104	0.195805	90.6070
91	2	1	3	2	4	100	0.188274	90.7953
92	1	2	4	2	2	98	0.184509	90.9798
93	2	1	3	2	2	97	0.182626	91.1624
94	2	1	3	1	3	94	0.176978	91.3394
95	1	2	4	1	2	91	0.171330	91.5107
96	1	2	4	2	5	91	0.171330	91.6820
97	1	1	3	3	4	89	0.167564	91.8496
98	2	1	2	2	3	89	0.167564	92.0172
99	1	1	4	2	3	88	0.165681	92.1829
100	2	2	3	1	1	88	0.165681	92.3485
101	2	2	4	1	2	88	0.165681	92.5142
102	1	1	2	1	4	87	0.163799	92.6780
103	1	2	4	1	4	85	0.160033	92.8380
104	2	1	2	2	4	83	0.156268	92.9943
105	2	1	2	1	4	80	0.150619	93.1449
106	2	2	4	2	2	80	0.150619	93.2956
107	2	2	4	1	4	79	0.148737	93.4443
108	1	1	4	3	4	78	0.146854	93.5911
109	2	2	3	3	2	77	0.144971	93.7361
110	2	2	2	3	5	74	0.139323	93.8754

OBS	SEXON	ZONAN	INSTN	RENDN	ETARN	OCC	PER	PERAC
111	1	1	3	3	3	73	0.137440	94.0129
112	1	2	3	5	5	71	0.133675	94.1466
113	1	1	2	1	3	70	0.131792	94.2783
114	2	2	4	2	5	70	0.131792	94.4101
115	1	1	2	1	5	68	0.128027	94.5382
116	2	1	2	2	2	67	0.126144	94.6643
117	2	2	2	3	1	61	0.114847	94.7792
118	2	2	3	4	5	61	0.114847	94.8940
119	2	1	2	1	3	60	0.112965	95.0070
120	1	2	3	1	1	59	0.111082	95.1180
121	1	1	4	3	3	57	0.107316	95.2254
122	1	2	1	2	5	56	0.105434	95.3308
123	2	2	3	1	5	54	0.101668	95.4325
124	1	2	3	5	4	51	0.096020	95.5285
125	1	2	4	5	3	51	0.096020	95.6245
126	2	1	4	2	4	51	0.096020	95.7205
127	1	1	4	4	3	50	0.094137	95.8147
128	2	1	4	2	3	49	0.092254	95.9069
129	1	1	2	4	4	48	0.090372	95.9973
130	1	2	2	3	1	48	0.090372	96.0877
131	1	1	4	4	5	47	0.088489	96.1761
132	1	1	3	4	4	44	0.082841	96.2590
133	1	2	3	1	5	42	0.079075	96.3381
134	2	2	2	3	3	42	0.079075	96.4171
135	1	1	3	3	5	41	0.077192	96.4943
136	1	2	4	1	5	41	0.077192	96.5715
137	2	2	4	5	4	41	0.077192	96.6487
138	1	1	2	4	5	38	0.071544	96.7203
139	2	1	2	2	5	38	0.071544	96.7918
140	2	2	3	4	3	38	0.071544	96.8634
141	1	1	2	2	1	37	0.069661	96.9330
142	1	2	2	3	2	36	0.067779	97.0008
143	1	2	3	4	2	36	0.067779	97.0686
144	1	1	1	2	4	34	0.064013	97.1326
145	2	2	2	3	2	34	0.064013	97.1966
146	1	1	3	4	5	33	0.062131	97.2587
147	2	2	1	1	5	33	0.062131	97.3209
148	1	2	2	4	3	32	0.060248	97.3811
149	1	2	4	3	2	31	0.058365	97.4395
150	1	2	3	2	1	30	0.056482	97.4960
151	2	1	4	3	4	30	0.056482	97.5524
152	2	1	4	4	4	30	0.056482	97.6089
153	2	2	1	2	5	30	0.056482	97.6654
154	1	1	3	2	5	29	0.054600	97.7200
155	2	1	2	2	1	28	0.052717	97.7727
156	2	2	2	4	1	28	0.052717	97.8254
157	1	1	1	2	5	27	0.050834	97.8763
158	1	1	4	1	3	27	0.050834	97.9271
159	1	1	4	5	4	27	0.050834	97.9779
160	1	1	1	1	5	26	0.048951	98.0269
161	1	2	2	5	5	26	0.048951	98.0758
162	1	1	4	5	5	25	0.047069	98.1229
163	1	1	2	3	3	24	0.045186	98.1681
164	2	1	2	1	5	24	0.045186	98.2133
165	2	2	2	4	5	24	0.045186	98.2585

OBS	SEXON	ZONAN	INSTN	RENDN	ETARN	OCC	PER	PERAC
166	2	2	1	2	4	23	0.0433031	98.3018
167	1	2	2	4	1	22	0.0414203	98.3432
168	2	2	3	4	2	22	0.0414203	98.3846
169	1	1	3	1	4	21	0.0395376	98.4241
170	2	1	3	3	4	21	0.0395376	98.4637
171	2	1	4	3	3	21	0.0395376	98.5032
172	2	2	2	4	4	21	0.0395376	98.5428
173	2	1	3	1	4	20	0.0376549	98.5804
174	2	2	4	1	5	20	0.0376549	98.6181
175	1	2	2	5	4	18	0.0338894	98.6520
176	1	2	1	3	5	17	0.0320066	98.6840
177	2	1	2	3	4	17	0.0320066	98.7160
178	2	1	1	1	4	16	0.0301239	98.7461
179	1	1	3	4	3	15	0.0282411	98.7743
180	2	2	1	1	4	15	0.0282411	98.8026
181	2	2	3	2	1	15	0.0282411	98.8308
182	2	2	4	5	1	15	0.0282411	98.8591
183	1	1	1	1	4	14	0.0263584	98.8854
184	1	1	4	3	5	14	0.0263584	98.9118
185	1	2	1	2	4	14	0.0263584	98.9381
186	1	1	3	3	2	13	0.0244757	98.9626
187	1	2	2	4	2	13	0.0244757	98.9871
188	2	1	3	1	1	13	0.0244757	99.0116
189	1	2	1	1	5	12	0.0225929	99.0342
190	2	1	2	3	1	12	0.0225929	99.0567
191	2	1	3	3	2	12	0.0225929	99.0793
192	2	1	4	1	3	12	0.0225929	99.1019
193	2	1	1	1	5	11	0.0207102	99.1226
194	2	1	3	3	3	11	0.0207102	99.1434
195	2	2	4	3	2	11	0.0207102	99.1641
196	1	1	4	2	5	10	0.0188274	99.1829
197	2	1	2	3	2	10	0.0188274	99.2017
198	1	1	1	1	3	9	0.0169447	99.2187
199	1	1	3	1	1	9	0.0169447	99.2356
200	1	1	4	2	2	9	0.0169447	99.2526
201	1	2	4	4	2	9	0.0169447	99.2695
202	2	1	1	2	4	9	0.0169447	99.2864
203	2	1	3	2	5	9	0.0169447	99.3034
204	2	2	2	4	2	9	0.0169447	99.3203
205	2	2	4	5	3	9	0.0169447	99.3373
206	1	1	1	2	3	8	0.0150619	99.3523
207	1	1	3	5	4	8	0.0150619	99.3674
208	1	2	1	3	4	8	0.0150619	99.3825
209	2	1	3	1	5	8	0.0150619	99.3975
210	2	1	4	1	4	8	0.0150619	99.4126
211	1	1	2	3	2	7	0.0131792	99.4258
212	1	2	1	1	4	7	0.0131792	99.4389
213	2	2	2	4	3	7	0.0131792	99.4521
214	2	2	3	5	4	7	0.0131792	99.4653
215	1	1	2	5	5	6	0.0112965	99.4766
216	1	1	3	5	5	6	0.0112965	99.4879
217	1	2	1	4	5	6	0.0112965	99.4992
218	2	1	1	1	3	6	0.0112965	99.5105
219	2	1	3	3	5	6	0.0112965	99.5218
220	2	1	4	3	5	6	0.0112965	99.5331

OBS	SEXON	ZONAN	INSTN	RENDN	ETARN	OCC	PER	PERAC
221	2	1	4	4	3	6	0.0112965	99.5444
222	2	2	1	1	3	6	0.0112965	99.5557
223	2	2	2	5	1	6	0.0112965	99.5670
224	1	1	1	2	1	5	0.0094137	99.5764
225	1	1	1	3	4	5	0.0094137	99.5858
226	1	1	3	1	5	5	0.0094137	99.5952
227	1	1	4	1	2	5	0.0094137	99.6046
228	1	2	2	5	1	5	0.0094137	99.6140
229	2	1	2	3	3	5	0.0094137	99.6235
230	2	1	3	4	4	5	0.0094137	99.6329
231	2	1	3	4	5	5	0.0094137	99.6423
232	2	1	4	2	2	5	0.0094137	99.6517
233	2	1	4	4	5	5	0.0094137	99.6611
234	1	1	1	4	4	4	0.0075310	99.6686
235	1	1	2	3	1	4	0.0075310	99.6762
236	1	1	2	4	2	4	0.0075310	99.6837
237	1	1	4	1	4	4	0.0075310	99.6912
238	1	2	1	2	1	4	0.0075310	99.6988
239	1	2	1	2	3	4	0.0075310	99.7063
240	1	2	3	5	3	4	0.0075310	99.7138
241	2	1	1	2	5	4	0.0075310	99.7214
242	2	1	1	3	4	4	0.0075310	99.7289
243	2	1	2	4	4	4	0.0075310	99.7364
244	2	1	3	2	1	4	0.0075310	99.7439
245	2	1	4	2	5	4	0.0075310	99.7515
246	2	2	1	2	1	4	0.0075310	99.7590
247	2	2	1	2	3	4	0.0075310	99.7665
248	2	2	3	3	1	4	0.0075310	99.7741
249	1	1	1	4	5	3	0.0056482	99.7797
250	1	1	2	4	3	3	0.0056482	99.7854
251	1	1	2	5	2	3	0.0056482	99.7910
252	1	1	2	5	4	3	0.0056482	99.7967
253	1	2	1	4	4	3	0.0056482	99.8023
254	1	2	3	4	1	3	0.0056482	99.8080
255	1	2	4	1	1	3	0.0056482	99.8136
256	2	1	2	3	5	3	0.0056482	99.8193
257	2	1	2	4	2	3	0.0056482	99.8249
258	2	1	4	1	2	3	0.0056482	99.8306
259	2	1	4	5	4	3	0.0056482	99.8362
260	2	1	4	5	5	3	0.0056482	99.8418
261	2	2	1	3	5	3	0.0056482	99.8475
262	2	2	3	5	5	3	0.0056482	99.8531
263	2	2	4	4	2	3	0.0056482	99.8588
264	1	1	1	1	1	2	0.0037655	99.8626
265	1	1	1	1	2	2	0.0037655	99.8663
266	1	1	1	4	3	2	0.0037655	99.8701
267	1	1	3	2	1	2	0.0037655	99.8739
268	1	1	3	3	1	2	0.0037655	99.8776
269	1	1	3	5	3	2	0.0037655	99.8814
270	1	2	1	1	1	2	0.0037655	99.8852
271	1	2	1	1	2	2	0.0037655	99.8889
272	1	2	1	1	3	2	0.0037655	99.8927
273	1	2	1	5	5	2	0.0037655	99.8964
274	1	2	2	5	3	2	0.0037655	99.9002
275	1	2	3	3	1	2	0.0037655	99.9040

OBS	SEXON	ZONAN	INSTN	RENDN	ETARN	OCC	PER	PERAC
276	1	2	4	5	2	2	0.004	99.908
277	2	1	1	2	3	2	0.004	99.912
278	2	1	2	4	3	2	0.004	99.915
279	2	1	2	5	5	2	0.004	99.919
280	2	2	1	1	1	2	0.004	99.923
281	2	2	2	5	2	2	0.004	99.927
282	2	2	2	5	5	2	0.004	99.930
283	2	2	3	4	1	2	0.004	99.934
284	2	2	3	5	3	2	0.004	99.938
285	1	1	1	3	3	1	0.002	99.940
286	1	1	1	3	5	1	0.002	99.942
287	1	1	2	4	1	1	0.002	99.944
288	1	1	2	5	3	1	0.002	99.945
289	1	1	3	4	2	1	0.002	99.947
290	1	1	4	1	1	1	0.002	99.949
291	1	1	4	1	5	1	0.002	99.951
292	1	1	4	5	3	1	0.002	99.953
293	1	2	1	2	2	1	0.002	99.955
294	1	2	1	3	3	1	0.002	99.957
295	1	2	1	5	4	1	0.002	99.959
296	1	2	2	5	2	1	0.002	99.960
297	1	2	3	5	2	1	0.002	99.962
298	1	2	4	2	1	1	0.002	99.964
299	1	2	4	4	1	1	0.002	99.966
300	1	2	4	5	1	1	0.002	99.968
301	2	1	1	3	2	1	0.002	99.970
302	2	1	1	3	3	1	0.002	99.972
303	2	1	1	4	3	1	0.002	99.974
304	2	1	2	4	1	1	0.002	99.976
305	2	1	2	4	5	1	0.002	99.977
306	2	1	3	4	2	1	0.002	99.979
307	2	1	3	4	3	1	0.002	99.981
308	2	1	3	5	1	1	0.002	99.983
309	2	1	4	1	5	1	0.002	99.985
310	2	2	1	1	2	1	0.002	99.987
311	2	2	1	2	2	1	0.002	99.989
312	2	2	1	3	4	1	0.002	99.991
313	2	2	1	4	4	1	0.002	99.992
314	2	2	1	4	5	1	0.002	99.994
315	2	2	1	5	4	1	0.002	99.996
316	2	2	4	1	1	1	0.002	99.998
317	2	2	4	2	1	1	0.002	100.000
						=====	=====	
						53114	100.000	

ANEXO XIII



"TEMÁRIO DA REINDEXAÇÃO"

TEMÁRIO DA REINDEXAÇÃO

- 01000-ESTRUTURA E ORGANIZAÇÃO DO ESTADO
 - . 01010-TRÊS PODERES E SIST. DE GOVERNO
 - . 01011-EXECUTIVO
 - . 01012-LEGISLATIVO
 - . 01013-JUDICIÁRIO
 - . 01014-PRESIDENCIALISMO
 - . 01015-PARLAMENTARISMO
 - . 01016-SOCIALISMO
 - . 01017-MONARQUIA
 - . 01020-SIST. PARTIDÁRIO E REGIME ELEITORAL
 - . 01021-NECESSIDADE DE ESCOLARIDADE DOS POLÍTICOS
 - . 01022-APOIO A PARTIDOS E PARLAMENTARES
 - . 01030-ESTADOS E MUNICÍPIOS
 - . 01031-ASS LEGISLATIVAS E DEP ESTADUAIS
 - . 01032-CÂMARA DE VEREADORES E VEREADORES
 - . 01033-GOVERNO ESTADUAL
 - . 01034-ADMINISTRAÇÃO MUNICIPAL
 - . 01040-RELAÇÕES INTERNACIONAIS
 - . 01050-SEGURANÇA NACIONAL
 - . 01051-CRISE E SUBVERSÃO
 - . 01052-ESTADOS DE EXCEÇÃO
 - . 01060-FORÇAS ARMADAS
 - . 01070-ORG TERRITORIAL
 - . 01080-ESTATAIS
 - . 01081-PRIVATIZAÇÃO

- . 01090-SIMBOLOS NACIONAIS
- . 01100-PROPRIEDADE PÚBLICA
- 02000-PART POPULAR COLETIVA NO PODER -
 - . 02010-PLERISCITO
 - . 02020-REFERENDO POPULAR
 - . 02030-GRUPOS DE PRESSÃO
 - . 02040-PACTO SOCIAL
 - . 02050-PART TRAB E EMPR EM COLEGIADOS
- 03000-DIREITOS E GARANTIAS INDIVIDUAIS
 - . 03010-CIDADANIA E NACIONALIDADE
 - . 03020-DIREITOS POLÍTICOS
 - . 03021-DIREITO À INFORMAÇÃO
 - . 03030-DIREITO DE GREVE E LIBERDADE DE ASSOCIAÇÃO SINDICAL
 - . 03040-ANISTIA
 - . 03050-DIREITOS DAS MINORIAS
 - . 03060-DIREITOS HUMANOS (TORTURA)
- 04000-CULTURA POLÍTICA
 - . 04010-IDEOLOGIA
 - . 04020-LEGITIMIDADE
 - . 04030-OPINIÃO PÚBLICA
 - . 04040-NACIONALISMO
 - . 04050-AUTORITARISMO
- 05000-ORGANIZAÇÃO SOCIAL
 - . 05010-FAMÍLIA
 - . 05020-DIVÓRCIO
 - . 05030-DIREITOS DA MULHER
 - . 05031-ESTUPRO
 - . 05040-ABORTO
 - . 05050-DROGAS E TRAFICANTES
 - . 05060-LIBERDADE SEXUAL
 - . 05070-MÍDIA
 - . 05071-IMPREENSA
 - . 05072-TELEVISÃO

- . 05073-LIBERDADE DE IMPRENSA
- . 05080-CULTURA E ESPORTES
- . 05090-VIOLÊNCIA E SEGURANÇA PÚBLICA
- . 05100-RELIGIÃO
- . 05110-CONTRAVENÇÃO (JOGOS)
- . 05130-PENA DE MORTE
- . 05140-MORAL
- . 05150-ORG. POPULARES
- . 05151-COOPERTIVAS
- . 05152-ASSOC. MORADORES
- . 05160-POBREZA E JUSTIÇA SOCIAL
- . 05170-ATIVIDADE PROFISSIONAL
- . 05180-CENSURA
- . 05190-DIREITOS DO MENOR
- . 05200-JUVENTUDE
- . 05201-CAPACIDADE (RESP.) CIVIL
- . 05202-CAPACIDADE (RESP.) PENAL/JURÍDICA
- . 05210-EUTANÁSIA
- 06000-POLÍTICA TRABALHISTA
 - . 06010-POLÍTICA SALARIAL
 - . 06011-SALÁRIO MÍNIMO
 - . 06012-LIVRE NEGOCIAÇÃO
 - . 06020-MEDICINA DO TRABALHO
 - . 06030-CLT E DIREITO DO TRABALHO
 - . 06040-FGTS E PIS/PASEP
 - . 06050-TRABALHO DO MENOR
 - . 06060-SINDICATOS (IMPOSTO E REGULAÇÃO)

- 07000-POLÍTICA PREVIDENCIÁRIA
 - . 07010-APOSENTADORIA
 - . 07020-INPS/INAMPS
 - . 07030-SEGURO DESEMPREGO
 - . 07040-CONTRIBUIÇÃO PREVIDENCIÁRIA
 - . 07050-AUXÍLIOS E PENSÕES
 - . 07060-FRAUDE
 - . 07070-PREVIDÊNCIA PRIVADA
 - . 07080-FUNRURAL
- 08000-POLÍTICA DE SAÚDE E SANITÁRIA
 - . 08010-POLÍTICA DE SAÚDE EM GERAL
 - . 08020-HOSPITAIS E POSTOS DE SAÚDE
 - . 08030-SOCIALIZAÇÃO DA MEDICINA
 - . 08040-POLÍTICA DE NATALIDADE
 - . 08041-ESTERELIZAÇÃO
 - . 08050-POLÍTICA SANITÁRIA EM GERAL
- 09000-POLÍTICA CIENTÍFICA E TECNOLÓGICA
- 10000-POLÍTICA ECONÔMICA
 - . 10010-DÍVIDA EXTERNA
 - . 10020-DÍVIDA INTERNA
 - . 10030-ARRECADAÇÃO E GASTOS PÚBLICOS
 - . 10031-SUBSÍDIOS A PARLAMENTARES
 - . 10032-GASTOS E OBRAS PÚBLICAS
 - . 10033-ARRECADAÇÃO
 - . 10040-POLÍTICA INDUSTRIAL
 - . 10050-POLÍTICA ENERGÉTICA
 - . 10060-CONTROLE DA INFLAÇÃO
 - . 10070-REDISTRIBUIÇÃO DE RENDA
 - . 10080-COMÉRCIO EXTERIOR E POL. ADUANEIRA
 - . 10090-IMPOSTO DE RENDA
 - . 10100-POL. FINANCEIRA
 - . 10110-POL. MONETÁRIA
 - . 10120-POUPANÇA
 - . 10130-DISCIPLINAMENTO DO CAP. ESTRANGEIRO

- 11000-POLÍTICA AGRÁRIA
 - . 11010-REFORMA AGRÁRIA
 - . 11020-ÊXODO RURAL
 - . 11040-DESENV SOCIAL RURAL
- 12000-POLÍTICA AGRÍCOLA
 - . 12010-CRÉDITO RURAL
 - . 12020-ASS. TÉCNICA
 - . 12021-PRODUÇÃO
 - . 12022-COMERCIALIZAÇÃO
 - . 12030-PROD ALIMENTOS P/O MERCADO INTERNO
 - . 12040-PRODUÇÃO PARA EXPORTAÇÃO
- 13000-POLÍTICA EDUCACIONAL
 - . 13010-UNIVERSIDADE E ENSINO UNIVERSITÁRIO
 - . 13020-ENSINO DE I E DE II GRAU
 - . 13030-MAGISTÉRIO
 - . 13040-ENSINO GRATUITO, BOLSA DE ESTUDOS
 - . 13050-ENSINO PROFISSIONALIZANTE
 - . 13060-ENSINO AGRÍCOLA
 - . 13070-REFORMA DO ENSINO
 - . 13080-ALFABETIZAÇÃO
 - . 13090-POL. DE ENSINO
 - . 13100-ESCOLA PRIVADA
- 14000-POLÍTICA HABITACIONAL
 - . 14010-FINANCIAMENTO DA CASA PRÓPRIA
 - . 14020-INQUILINATO
 - . 14030-MUTIRÕES
 - . 14040-HABITAÇÃO POPULAR
- 15000-POLÍTICA AMBIENTAL
 - . 15010-CONTRA PROGRAMA NUCLEAR

- 16000-POL. DE COMUNICAÇÕES
- 17000-POLÍTICA URBANA
 - . 17010-FAVELAS
 - . 17020-REFORMA URBANA
 - . 17030-INFRA-ESTRUTURA URBANA
 - . 17040-IPTU
- 18000-ADM DE PESSOAL: SERVIÇO PÚBLICO
 - . 18010-DIR. DE GREVE E LIBERDADE SINDICAL
 - . 18020-APOSENTADORIA
 - . 18030-AUXÍLIOS, BENEFÍCIOS E PENSÕES
 - . 18040-POLÍTICA SALARIAL
 - . 18050-CONDIÇÕES DE TRABALHO
 - . 18060-FGTS
 - . 18070-POLÍTICA DE PESSOAL
- 19000-PED. CONTROLE PREÇOS E CUSTO DE VIDA
 - . 19010-CONGELAMENTO DE PREÇOS E SALÁRIOS
 - . 19020-CONTROLE DE QUALIDADE
- 20000-POLÍTICA INDIGENISTA
 - . 21000-POLÍTICA DE INFORMÁTICA
 - . 22000-"O QUE É A CONSTITUINTE?"
 - . 22010-DEFINIÇÃO DE CONSTITUINTE
 - . 22011-VEDAÇÕES CONSTITUCIONAIS
 - . 22012-GARANTIAS CONSTITUCIONAIS
 - . 22020-PEDIDOS DE INFORMAÇÃO SOBRE A ANC
 - . 22030-PEDIDOS PESSOAIS
- 23000-DISFUNÇÃO DO ESTADO
 - . 23010-CUMPRIMENTO DA LEI E PUNIÇÃO
 - . 23020-COLARINHO BRANCO E CORRUPÇÃO
 - . 23030-BUROCRACIA E DESBUROCRATIZAÇÃO
 - . 23031-PRAZO PROCESSUAL
 - . 23040-ABUSO DE AUTORIDADE
 - . 23050-EMPREGUISMO
 - . 23060-FIM DOS CARTÓRIOS
- 24000-POLÍTICA DE TRANSPORTES

- 25000-TURISMO E PRESERVAÇÃO HISTÓRICA
- 26000-ATIVIDADE ECONÔMICA PRIVADA
 - . 26010-EMPRESÁRIOS
 - . 26011-EMPRESÁRIO RURAL
 - . 26012-EMPRESÁRIO URBANO
 - . 26020-TRABALHADORES
 - . 26021-TRABALHADOR RURAL
 - . 26022-TRABALHADOR URBANO
 - . 26030-CONCORDATA/FALÊNCIA
 - . 26040-ABUSO PODER ECON./ESTELIONATO
 - . 26050-PROPRIEDADE PRIVADA
 - . 26060-MEIOS DE PRODUÇÃO
 - . 26080-ATIVIDADE FINANCEIRA
 - . 26081-ESPECULAÇÃO FINANCEIRA
 - . 26090-CONSTRUÇÃO CIVIL
 - . 26100-MULTINACIONAIS
 - . 26110-EMPRESA NACIONAL
 - . 26130-PEQUENA E MÉDIA EMPRESA
 - . 26120-INTERVENÇÃO ESTATAL
 - . 26140-MERCADO INTERNO
 - . 26150-COMÉRCIO
- 27000-SISTEMA ECONÔMICO
 - . 27010-CAPITALISMO

- . 27020-SOCIALISMO E COMUNISMO
- 28000-INTERESSES REGIONAIS
 - . 28010-NORDESTE
 - . 28020-NORTE E AMAZONIA
 - . 28030-CENTRO-OESTE
 - . 28040-SUL
 - . 28050-INTERIOR
- 29000-RELAÇÕES DE TRABALHO
 - . 29010-SINDICATO E SINDICALISMO
 - . 29011-COMISSÃO DE FÁBRICA
 - . 29012-FISCALIZAÇÃO SIND. NA INDÚSTRIA
 - . 29020-ENTIDADES DE CLASSE
 - . 29030-MERCADO DE TRABALHO
 - . 29040-PRESTAÇÃO DE SERVIÇOS
 - . 29050-CONDIÇÕES DE TRABALHO
 - . 29060-PARTICIPAÇÃO NOS LUCROS
 - . 29070-OIT
 - . 29080-CO-GESTÃO
- 30000-DIREITO NÃO-CONSTITUCIONAL
 - . 30010-CÓDIGO CIVIL
 - . 30020-CÓDIGO PENAL
 - . 30030-REJEIÇÃO DE LEI
- 31000-NÃO PERTINENTES
- 32000-PEDIDOS DE INFORMAÇÕES GERAIS
- 33000-RECLAMAÇÕES OU DENÚNCIAS

ANEXO XIV



"OS TEMAS ASSOCIADOS AOS GRUPOS
SÓCIO-ECONOMICAMENTE HOMOGÊNEOS"

GRUPO: 11115, 26 COMPONENTES

SEX=01 ZON=01 INS=01 REN=01 ETA=05 TOTAL DO GRUPO=

4:14 SUNDAY, DECEMBER 10, 1989

1

OBS	COL 1 DESCRITOR	COL 2 QT.	COL 3 % GRUPO	COL 4 DESV/ ESP.	COL 5 % QT/ TOTAL	COL 6 COL4X5
1	Reforma Agrária (FAV.)	5	5.495	3.16667	0.01	0.0316667

GRUPO: 11124, 34 COMPONENTES

SEX=01 ZON=01 INS=01 REN=02 ETA=04 TOTAL DO GRUPO=

4:24 SUNDAY, DECEMBER 10, 1989

1

OBS	COL 1 DESCRITOR	COL 2 QT.	COL 3 % GRUPO	COL 4 DESV/ ESP.	COL 5 % QT/ TOTAL	COL 6 COL4X5
1	POLÍTICA DE TRANSPORTES	5	5.376	2.33333	0.01	0.0233333

GRUPO: 11125 27 COMPONENTES

SEX=01 ZON=01 INS=01 REN=02 ETA=05 TOTAL DO GRUPO=

4:34 SUNDAY, DECEMBER 10, 1989

OBS	COL 1 DESCRITOR	COL 2 QT.	COL 3 % GRUPO	COL 4 DESV/ ESP.	COL 5 % QT/ TOTAL	COL 6 COL4X5
1	Trabalhador rural	5	5.882	6.14286	0.01	0.0614286
2	Produção agrícola	5	5.882	4.55556	0.01	0.0455556
3	Aposentadoria	9	10.590	2.21429	0.02	0.0442857

GRUPO: 11211 148 COMPONENTES

SEX=01 ZON=01 INS=02 REN=01 ETA=01 TOTAL DO GRUPO=

4:44 SUNDAY, DECEMBER 10, 1989

1

OBS	COL 1 DESCRITOR	COL 2 QT.	COL 3 % GRUPO	COL 4 DESV/ ESP.	COL 5 % QT/ TOTAL	COL 6 COL4X5
1	Religião (org Social)	29	4.966	2.33333	0.05	0.116667
2	Pol. de ensino	20	3.425	1.81690	0.04	0.072676
3	POLÍTICA EDUCACIONAL	45	7.705	0.71103	0.08	0.056882
4	Ensino Gratuito, bolsa de estudos	24	4.110	0.96721	0.05	0.048361
5	INPS/INAMPS	14	2.397	1.25806	0.03	0.037742
6	Trabalhador rural	10	1.712	1.43902	0.02	0.028780
7	Escola privada	6	1.027	1.85714	0.01	0.018571

GRUPO: 11222 , 147 COMPONENTES

SEX=01 ZON=01 INS=02 REN=02 ETA=02 TOTAL DO GRUPO=

4:55 SUNDAY, DECEMBER 10, 1989 ¹

OBS	COL 1 DESCRIPTOR	COL 2 QT.	COL 3 % GRUPO	COL 4 DESV/ ESP.	COL 5 % QT/ TOTAL	COL 6 COL4X5
1	Atividade profissional	22	4.255	2.05556	0.04	0.0822222
2	Produção (prod. agrícola)	15	2.901	2.12500	0.03	0.0637500
3	Apoio a partidos e parlamentares	15	2.901	1.94118	0.03	0.0582353
4	Comercialização (atividade agrícola)	5	0.967	4.00000	0.01	0.0400000
5	Política de saúde em geral	15	2.901	0.97368	0.03	0.0292105
6	POLÍTICA TRABALHISTA	17	3.288	0.93182	0.03	0.0279545
7	Crédito Rural	7	1.354	2.04348	0.01	0.0204348

GRUPO: 11223 255 COMPONENTES

SEX=01 ZON=01 INS=02 REN=02 ETA=03 TOTAL DO GRUPO=

5:04 SUNDAY, DECEMBER 10, 1989 ¹

OBS	COL 1 DESCRIPTOR	COL 2 QT.	COL 3 % GRUPO	COL 4 DESV/ ESP.	COL 5 % QT/ TOTAL	COL 6 COL4X5
1	Prestação de serviços	40	4.706	7.69565	0.08	0.615652
2	Atividade profissional	70	8.235	4.60000	0.13	0.598000
3	Produção	31	3.647	2.73494	0.06	0.164096
4	Crédito Rural	18	2.118	3.50000	0.03	0.105000
5	POLÍTICA AGRÁRIA	17	2.000	3.47368	0.03	0.104211
6	Trabalhador rural	23	2.706	2.28571	0.04	0.091429
7	Sindicatos (imposto e regulação)	15	1.765	2.75000	0.03	0.082500
8	Reforma Agrária (FAV.)	22	2.588	0.86441	0.04	0.034576
9	POLÍTICA AGRÍCOLA	17	2.000	1.02381	0.03	0.030714
10	Desenv Social Rural	7	0.824	2.33333	0.01	0.023333

GRUPO: 11224

311 COMPONENTES

SEX=01 ZON=01 INS=02 REN=02 ETA=04 TOTAL DO GRUPO=

5:15 SUNDAY, DECEMBER 10, 1989 ¹

OBS	COL 1 DESCRITOR	COL 2 QT.	COL 3 % GRUPO	COL 4 DESV/ ESP.	COL 5 % QT/ TOTAL	COL 6 COL4X5
1	Trabalhador rural	44	4.179	4.17647	0.08	0.334118
2	Crédito Rural	19	1.804	2.95833	0.04	0.118333
3	Produção	27	2.564	1.70000	0.05	0.085000
4	POLÍTICA AGRÁRIA	17	1.614	2.69565	0.03	0.080870
5	Reforma Agrária	31	2.944	-1.29630	0.06	0.077778
6	-Conflitoe Estrutura Fundiária	17	1.614	2.26923	0.03	0.068077
7	POLÍTICA AGRÍCOLA	24	2.279	1.35294	0.05	0.067647
8	Reforma Agrária (FAV.)	30	2.849	1.11268	0.06	0.066761
9	Comercialização	8	0.760	2.80952	0.02	0.056190
10	Apoio a partidos e parlamentares	23	2.184	-1.14953	0.04	0.045981
11	Desenv Social Rural	8	0.760	2.20000	0.02	0.044000
12	Ensino agrícola	8	0.760	1.75862	0.02	0.035172
13	Gastos e Obras Públicas	17	1.614	0.86813	0.03	0.026044
14	Prestação de serviços	12	1.140	1.18182	0.02	0.023636

GRUPO: 11225

, 206 COMPONENTES

SEX=01 ZON=01 INS=02 REN=02 ETA=05 TOTAL DO GRUPO=

5:24 SUNDAY, DECEMBER 10, 1989 ¹

OBS	COL 1 DESCRITOR	COL 2 QT.	COL 3 % GRUPO	COL 4 DESV/ ESP.	COL 5 % QT/ TOTAL	COL 6 COL4X5
1	Trabalhador rural	38	4.471	5.5517	0.07	0.388621
2	Previdência privada	5	0.588	11.5000	0.01	0.115000
3	Aposentadoria	47	5.529	1.1364	0.09	0.102273
4	Reforma Agrária	27	3.176	1.9348	0.05	0.096739
5	Sist. Partidário e Regime Eleitoral	8	0.941	4.3333	0.02	0.086667
6	Desenv Social Rural	9	1.059	4.2941	0.02	0.085882
7	Conflitoe Estrutura Fundiária	13	1.529	2.7143	0.02	0.054286
8	Divórcio (CONT.)	5	0.588	5.2500	0.01	0.052500
9	Crédito Rural	10	1.176	2.0303	0.02	0.040606
10	POLÍTICA AGRÍCOLA	16	1.882	1.3188	0.03	0.039565
11	Reforma Agrária (FAV.)	19	2.235	0.9792	0.04	0.039167
12	Produção	15	1.765	1.2059	0.03	0.036176

GRUPO: 11234

139 COMPONENTES

SEX=01 ZON=01 INS=02 REN=03 ETA=04 TOTAL DO GRUPO=

5:35 SUNDAY, DECEMBER 10, 1989 ¹

OBS	COL 1 DESCRITOR	COL 2 QT.	COL 3 % GRUPO	COL 4 DESV/ ESP.	COL 5 % QT/ TOTAL	COL 6 COL4X5
1	Câmara de Vereadores e Vereadores	29	5.410	7.2857	0.05	0.364286
2	Legislativo (FAV.)	10	1.866	13.2857	0.02	0.265714
3	Gastos e Obras Públicas	23	4.291	4.3488	0.04	0.173953
4	Sist. Partidário e Regime Eleitoral (FAV.)	15	2.799	2.9474	0.03	0.088421
5	Administração Municipal	22	4.104	1.8571	0.04	0.074286
6	POLÍTICA AGRÁRIA	10	1.866	3.5455	0.02	0.070909
7	Três Poderes e Sist de Governo	24	4.478	1.3077	0.05	0.065385
8	Executivo	15	2.799	1.7273	0.03	0.051818
9	Sist. Partidário e Regime Eleitoral (CONT.)	8	1.119	4.4545	0.01	0.044545
10	-Comercialização (prod. agrícolas)	5	0.933	4.0000	0.01	0.040000
11	Religião	16	2.985	0.8824	0.03	0.026471
12	-Crédito Rural	7	1.306	2.0435	0.01	0.020435
13	-Conflito e Estrutura Fundiária	7	1.306	1.9167	0.01	0.019167

GRUPO: 11312

159 COMPONENTES

SEX=01 ZON=01 INS=03 REN=01 ETA=02 TOTAL DO GRUPO=

5:45 SUNDAY, DECEMBER 10, 1989 ¹

OBS	COL 1 DESCRITOR	COL 2 QT.	COL 3 % GRUPO	COL 4 DESV/ ESP.	COL 5 % QT/ TOTAL	COL 6 COL4X5
1	• Produção agrícola	20	3.701	3.00000	0.04	0.120000
2	• POLÍTICA AGRÍCOLA	19	2.946	2.72549	0.04	0.109020
3	POLÍTICA TRABALHISTA	21	3.256	1.28261	0.04	0.051304
4	Pol. Financeira	6	0.930	5.00000	0.01	0.050000
5	• Reforma Agrária	18	2.791	1.64706	0.03	0.049412
6	(POLÍTICA EDUCACIONAL	43	6.667	0.57509	0.08	0.046007
7	Ensino Gratuito, bolsa de estudos	24	3.721	0.90476	0.05	0.045238
8	Política salarial	35	5.426	0.56951	0.07	0.039865
9	• Trabalhador rural	12	1.860	1.85714	0.02	0.037143
10	• Universidade e Ensino Universitário	15	2.326	1.02703	0.03	0.030811
11	• Ensino agrícola	5	0.775	2.57143	0.01	0.025714
12	Multinacionais	6	0.930	2.15789	0.01	0.021579

GRUPO: 11322

159 COMPONENTES

5

SEX=01 ZON=01 INS=03 REN=02 ETA=02 TOTAL DO GRUPO=

5:55 SUNDAY, DECEMBER 10, 1989
COL 6
COL4X5

OBS	COL 1 DESCRITOR	COL 2 QT.	COL 3 % GRUPO	COL 4 DESV/ ESP.	COL 5 % QT/ TOTAL	COL 6 COL4X5
1	- Produção	26	4.753	4.00000	0.05	0.200000
2	- Atividade profissional	25	4.570	2.16456	0.05	0.108228
3	- Salário Mínimo	19	3.473	1.56757	0.04	0.062703
4	- POLÍTICA AGRÍCOLA	16	2.925	2.01887	0.03	0.060566
5	Pol. Financeira	5	0.914	4.00000	0.01	0.040000
6	Ensino Gratuito, bolsa de estudos	23	4.205	0.74242	0.04	0.029697
7	- Crédito Rural	7	1.280	1.80000	0.01	0.018000
8	- Sindicatos (imposto e regulação)	7	1.280	1.80000	0.01	0.018000

GRUPO: 11322

367 COMPONENTES

SEX=01 ZON=01 INS=03 REN=02 ETA=03 TOTAL DO GRUPO=

6:05 SUNDAY, DECEMBER 10, 1989
COL 6
COL4X5

OBS	COL 1 DESCRITOR	COL 2 QT.	COL 3 % GRUPO	COL 4 DESV/ ESP.	COL 5 % QT/ TOTAL	COL 6 COL4X5
1	Atividade profissional (org. social)	165	16.920	8.37500	0.31	2.59625
2	Prestação de serviços	44	4.513	5.76923	0.08	0.46154
3	Produção	28	2.872	1.41379	0.05	0.07069
4	POLÍTICA AGRÁRIA	17	1.744	2.14815	0.03	0.06444
5	Crédito Rural	16	1.641	1.85714	0.03	0.05571
6	Sindicatos (imposto e regulação)	16	1.641	1.80702	0.03	0.05421
7	Trabalhador rural	21	2.154	1.12121	0.04	0.04485
8	Pol. Financeira	7	0.718	2.18182	0.01	0.02182

GRUPO: 11324

207 COMPONENTES

SEX=01 ZON=01 INS=03 REN=02 ETA=04 TOTAL DO GRUPO=

6:15 SUNDAY, DECEMBER 10, 1989

OBS	COL 1 DESCRITOR	COL 2 QT.	COL 3 % GRUPO	COL 4 DESV/ ESP.	COL 5 % QT/ TOTAL	COL 6 COL4X5
1	Atividade profissional (org. social)	105	20.190	9.29412	0.20	1.85882
2	Prestação de serviços	37	7.115	8.73684	0.07	0.61158
3	Sindicatos (imposto e regulação)	8	1.538	1.42424	0.02	0.02848

GRUPO: 11444

125 COMPONENTES

SEX=01 ZON=01 INS=04 REN=04 ETA=04 TOTAL DO GRUPO=

6:25 SUNDAY, DECEMBER 10, 1989 1

OBS	COL 1 DESCRITOR	COL 2 QT.	COL 3 % GRUPO	COL 4 DESV/ ESP.	COL 5 % QT/ TOTAL	COL 6 COL4X5
1	Judiciário	15	2.636	2.00000	0.03	0.0600000
2	Prestação de serviços	8	1.406	2.33333	0.02	0.0466667
3	POLÍTICA AGRÍCOLA	13	2.285	1.95455	0.02	0.0390909
4	Multinacionais	5	0.879	2.12500	0.01	0.0212500
5	Crédito Rural	6	1.054	1.85714	0.01	0.0185714

GRUPO: 12125

56 COMPONENTES

SEX=01 ZON=02 INS=01 REN=02 ETA=05 TOTAL DO GRUPO=

6:36 SUNDAY, DECEMBER 10, 1989 1

OBS	COL 1 DESCRITOR	COL 2 QT.	COL 3 % GRUPO	COL 4 DESV/ ESP.	COL 5 % QT/ TOTAL	COL 6 COL4X5
1	RECLAMAÇÕES OU DENÚNCIAS	7	3.349	2.33333	0.01	0.0233333
2	Reforma Agrária (FAV.)	7	3.349	1.69231	0.01	0.0169231

GRUPO: 12211

1049 COMPONENTES

SEX=01 ZON=02 INS=02 REN=01 ETA=01 TOTAL DO GRUPO=

3:00 SUNDAY, DECEMBER 10, 1989 1

OBS	COL 1 DESCRITOR	COL 2 QT.	COL 3 % GRUPO	COL 4 DESV/ ESP.	COL 5 % QT/ TOTAL	COL 6 COL4X5
1	Direitos do menor (org social)	209	4.987	1.48810	0.39	0.580357
2	Violência e Segurança Pública (org social)	346	8.256	0.85324	0.65	0.554606
3	POLÍTICA DE TRANSPORTES	119	2.839	1.78037	0.22	0.391682
4	POLÍTICA EDUCACIONAL	292	6.967	0.58437	0.55	0.321405
5	Ensino Gratuito, bolsa de estudos	166	3.961	0.94607	0.31	0.293283
6	POLÍTICA AMBIENTAL	108	2.577	1.18182	0.20	0.236364
7	Trabalho do menor	38	0.907	3.13043	0.07	0.219130
8	Cultura e esportes (org social)	77	1.837	1.31928	0.14	0.184699
9	Hospitais e Postos de Saúde	50	1.193	1.95858	0.09	0.176272
10	Favelas	20	0.477	3.65116	0.04	0.146047
11	Pena de Morte (FAV.) (org social)	99	2.362	0.71280	0.19	0.135433
12	Política sanitária em geral	32	0.764	1.78261	0.06	0.106957
13	Escola privada	35	0.835	1.39726	0.07	0.097808
14	Direitos da mulher (org social)	84	2.004	0.55844	0.16	0.089351
15	Habitação popular	22	0.525	2.14286	0.04	0.085714
16	Pobreza e justiça social (org social)	126	3.006	0.35484	0.24	0.085161
17	Política salarial	183	4.366	0.21595	0.34	0.073422
18	POLÍTICA TRABALHISTA	87	2.076	0.40777	0.16	0.065243
19	Juventude (org social)	40	0.954	0.73160	0.08	0.058528
20	Infra-estrutura urbana	18	0.429	1.90323	0.03	0.057097
21	Salário Mínimo	69	1.646	0.43750	0.13	0.056875
22	Gastos e Obras Públicas	24	0.573	1.05128	0.05	0.052564
23	Pedidos Pessoais	39	0.931	0.68103	0.07	0.047672
24	Drogas e Traficantes (org social)	37	0.883	0.63717	0.07	0.044602
25	POLÍTICA HABITACIONAL	32	0.764	0.63265	0.06	0.037959
26	Medicina do trabalho	21	0.501	0.92661	0.04	0.037064
27	Participação nos lucros	10	0.239	1.22222	0.02	0.024444
28	Produção para exportação	11	0.262	1.20000	0.02	0.024000
29	Contra programa nuclear	13	0.310	1.13115	0.02	0.022623
30	Capacidade (resp.) civil	12	0.286	1.10526	0.02	0.022105
31	Comércio Exterior e Pol. Aduaneira	13	0.310	1.03125	0.02	0.020625

GRUPO: 12212

674 COMPONENTES

SEX=01 ZON=02 INS=02 REN=01 ETA=02 TOTAL DO GRUPO=

6:46 SUNDAY, DECEMBER 10, 1989

1

OBS	COL 1 DESCRITOR	COL 2 QT.	COL 3 % GRUPO	COL 4 DESV/ ESP.	COL 5 % QT/ TOTAL	COL 6 COL4X5
1	Cultura e esportes	52	2.216	1.46445	0.10	0.146445
2	Ensino Gratuito, bolsa de estudos	94	4.005	0.73752	0.18	0.132754
3	POLÍTICA TRABALHISTA	75	3.196	0.90840	0.14	0.127176
4	Trabalho do menor	22	0.937	2.79310	0.04	0.111724
5	POLÍTICA EDUCACIONAL	157	6.689	0.34188	0.30	0.102564
6	Pol. de ensino	56	2.386	0.78344	0.11	0.086178
7	Direitos do menor	82	3.494	0.53846	0.15	0.080769
8	Hospitais e Postos de Saúde	27	1.150	1.52336	0.05	0.076168
9	Ensino profissinalizante	34	1.449	1.20779	0.06	0.072468
10	POLÍTICA DE TRANSPORTES	48	2.045	0.76471	0.09	0.068824
11	Favelas	11	0.469	3.07407	0.02	0.061481
12	Liberdade Sexual	8	0.341	2.47826	0.02	0.049565
13	Contra programa nuclear	13	0.554	2.33333	0.02	0.046667
14	Mercado de trabalho	45	1.917	0.56250	0.08	0.045000
15	Pedidos Pessoais	26	1.108	0.76871	0.05	0.038435
16	Infra-estrutura urbana	11	0.469	1.82051	0.02	0.036410
17	Capacidade (resp.) civil	10	0.426	1.77778	0.02	0.035556

GRUPO: 12222

617 COMPONENTES

SEX=01 ZON=02 INS=02 REN=02 ETA=02 TOTAL DO GRUPO=

6:56 SUNDAY, DECEMBER 10, 1989

1

OBS	COL 1 DESCRITOR	COL 2 QT.	COL 3 % GRUPO	COL 4 DESV/ ESP.	COL 5 % QT/ TOTAL	COL 6 COL4X5
1	★ Participação nos lucros	16	0.812	4.92593	0.03	0.147778
2	★ Salário Mínimo	50	2.537	0.75439	0.09	0.067895
3	★ Prestação de serviços	25	1.268	1.25225	0.05	0.062613
4	★ Trabalho do menor	16	0.812	1.90909	0.03	0.057273
5	▽ Direitos do menor	71	3.602	0.42570	0.13	0.055341
6	Socialismo e Comunismo (CONT.)	6	0.304	3.61538	0.01	0.036154
7	Propriedade privada	7	0.355	1.80000	0.01	0.018000

GRUPO: 12223

874 COMPONENTES

SEX=01 ZON=02 INS=02 REN=02 ETA=03 TOTAL DO GRUPO=

4:03 SUNDAY, DECEMBER 10, 1989¹

OBS	COL 1 DESCRITOR	COL 2 QT.	COL 3 % GRUPO	COL 4 DESV/ ESP.	COL 5 % QT/ TOTAL	COL 6 COL4X5
1	Atividade profissional	127	4.737	1.99528	0.24	0.478868
2	Prestação de serviços	64	2.387	3.12903	0.12	0.375484
3	Apoio a partidos e parlamentares	66	2.462	1.20000	0.12	0.144000
4	Pedidos de Informação sobre a ANC	16	0.597	2.01887	0.03	0.060566
5	Controle da Inflação	27	1.007	0.92857	0.05	0.046429
6	Sindicatos (imposto e regulação)	24	0.895	0.76471	0.05	0.038235
7	Congelamento de preços e salários (FAV.)	16	0.597	0.90476	0.03	0.027143
8	Habitação popular	13	0.485	1.24138	0.02	0.024828

GRUPO: 12224

1108 COMPONENTES

SEX=01 ZON=02 INS=02 REN=02 ETA=04 TOTAL DO GRUPO=

2:09 SUNDAY, DECEMBER 10, 1989¹

OBS	COL 1 DESCRITOR	COL 2 QT.	COL 3 % GRUPO	COL 4 DESV/ ESP.	COL 5 % QT/ TOTAL	COL 6 COL4X5
1	Apoio a partidos e parlamentares	68	1.793	0.76623	0.13	0.099610
2	Prestação de serviços	43	1.134	1.16080	0.08	0.092864
3	Atividade profissional	81	2.136	0.49171	0.15	0.073757
4	RECLAMAÇÕES OU DENÚNCIAS	63	1.661	0.55556	0.12	0.066667
5	Administração Municipal	82	2.162	0.39456	0.15	0.059184
6	Pedidos Pessoais	42	1.108	0.69355	0.08	0.055484
7	Trabalhadores	30	0.791	0.73410	0.06	0.044046
8	Trabalhador rural	45	1.187	0.47059	0.08	0.037647
9	FGTS E PIS/PASEP	16	0.422	1.05128	0.03	0.031538
10	Controle da Inflação	29	0.765	0.61111	0.05	0.030556

GRUPO: 12225

873 COMPONENTES

SEX=01 ZON=02 INS=02 REN=02 ETA=05 TOTAL DO GRUPO=

3:43 SUNDAY, DECEMBER 10, 1989

OBS	COL 1 DESCRIPTOR	COL 2 QT.	COL 3 % GRUPO	COL 4 DESV/ ESP.	COL 5 % QT/ TOTAL	COL 6 COL4X5
1	Aposentadoria	193	5.859	1.07082	0.36	0.385494
2	Violência e Segurança Pública	207	6.284	0.30107	0.39	0.117417
3	Administração Municipal	77	2.338	0.64179	0.14	0.089851
4	Contravenção (jogos) (FAV.) (poucos)	8	0.243	4.00000	0.02	0.080000
5	Apoio a partidos e parlamentares	55	1.670	0.79153	0.10	0.079153
6	RECLAMAÇÕES OU DENÚNCIAS	55	1.670	0.70279	0.10	0.070279
7	Pena de Morte (FAV.)	71	2.155	0.44016	0.13	0.057221
8	Moral	19	0.577	1.37500	0.04	0.055000
9	Conflitos Estrutura Fundiária	29	0.880	0.95946	0.05	0.047973
10	Reforma Agrária	55	1.670	0.41753	0.10	0.041753
11	DIR. GREVE E LIB. DE ASS. SINDICAL	30	0.911	0.67598	0.06	0.040559
12	Inquilinato	12	0.364	2.00000	0.02	0.040000
13	Auxílios, Benefícios e Pensões	39	1.184	0.56627	0.07	0.039639
14	Abuso de autoridade	9	0.273	1.36842	0.02	0.027368
15	PED. CONTROLE PREÇOS E CUSTO DE VIDA (FAV.)	11	0.334	1.15686	0.02	0.023137
16	Fraude (revidida)	7	0.213	1.69231	0.01	0.016923

GRUPO: 12234

911 COMPONENTES

SEX=01 ZON=02 INS=02 REN=03 ETA=04 TOTAL DO GRUPO=

3:20 SUNDAY, DECEMBER 10, 1989

OBS	COL 1 DESCRIPTOR	COL 2 QT.	COL 3 % GRUPO	COL 4 DESV/ ESP.	COL 5 % QT/ TOTAL	COL 6 COL4X5
1	Câmara de Vereadores e Vereadores	87	2.408	2.93665	0.16	0.469864
2	Legislativo (FAV.)	30	0.830	5.66667	0.06	0.340000
3	Gastos e Obras Públicas	69	1.910	1.52747	0.13	0.198571
4	Três Poderes e Sist de Governo	116	3.211	0.74962	0.22	0.164917
5	Violência e Segurança Pública (mg. soc)	227	6.283	0.36665	0.43	0.157658
6	Administração Municipal	90	2.491	0.84049	0.17	0.142883
7	Executivo	60	1.661	0.73410	0.11	0.080751
8	Sist. Partidário e Regime Eleitoral	20	0.554	1.98507	0.04	0.079403
9	Sist. Partidário e Regime Eleitoral	37	1.024	0.54812	0.07	0.038368
10	DIR. GREVE E LIB. DE ASS. SINDICAL	30	0.830	0.61290	0.06	0.036774
11	FGTS E PIS/PASEP	14	0.387	1.15385	0.03	0.034615
12	Divórcio (CONT.) (mg. soc)	9	0.249	1.64706	0.02	0.032941
13	Pena de Morte (CONT.) (mg. soc/violencia)	15	0.415	0.92308	0.03	0.027692

GRUPO: 12235

771 COMPONENTES

SEX=01 ZON=02 INS=02 REN=03 ETA=05 TOTAL DO GRUPO=

7:06 SUNDAY, DECEMBER 10, 1989

OBS	COL 1 DESCRITOR	COL 2 QT.	COL 3 % GRUPO	COL 4 DESV/ ESP.	COL 5 % QT/ TOTAL	COL 6 COL4X5
1	Aposentadoria	105	5.754	1.25885	0.35	0.440598
2	Câmara de Vereadores e Vereadores	61	1.897	2.29730	0.11	0.252703
3	Gastos e Obras Públicas	61	1.897	1.65217	0.11	0.181739
4	Legislativo (FAV.)	20	0.622	4.26316	0.04	0.170526
5	Administração Municipal	78	2.426	0.89320	0.15	0.133981
6	Auxílios, Benefícios e Pensões	50	1.555	1.28311	0.09	0.115479
7	Violência e Segurança Pública } org. soc (vid.)	105	5.754	0.32427	0.35	0.113493
8	Pena de Morte (FAV.)	76	2.364	0.75926	0.14	0.106296
9	Colarinho Branco e Corrupção	70	2.177	0.79028	0.13	0.102737
10	Contribuição Previdenciária	15	0.467	2.84615	0.03	0.085385
11	Sist. Partidário e Regime Eleitoral	81	2.519	0.45946	0.15	0.068919
12	Nacionalismo	9	0.280	3.09091	0.02	0.061818
13	Executivo	49	1.524	0.68385	0.09	0.061546
14	Legislativo	66	2.053	0.50000	0.12	0.060000
15	Sist. Partidário e Regime Eleitoral	37	1.151	0.84080	0.07	0.058856
16	Sist. Partidário e Regime Eleitoral	116	0.498	1.85714	0.03	0.055714
17	Fraude	8	0.249	2.47826	0.02	0.049565
18	Fim dos cartórios	8	0.249	1.96296	0.02	0.039259
19	Forças Armadas	28	0.871	0.72840	0.05	0.036420

GRUPO: 12244

273 COMPONENTES

SEX=01 ZON=02 INS=02 REN=04 ETA=04 TOTAL DO GRUPO=

7:16 SUNDAY, DECEMBER 10, 1989

OBS	COL 1 DESCRITOR	COL 2 QT.	COL 3 % GRUPO	COL 4 DESV/ ESP.	COL 5 % QT/ TOTAL	COL 6 COL4X5
1	Legislativo (FAV.)	19	1.742	12.5714	0.04	0.502857
2	Câmara de Vereadores e Vereadores	40	3.666	4.9701	0.08	0.397612
3	Sist. Partidário e Regime Eleitoral (CONT.)	14	1.283	6.0000	0.03	0.180000
4	Administração Municipal	44	4.033	1.9530	0.08	0.156242
5	Sist. Partidário e Regime Eleitoral (FAV.)	27	2.475	2.6986	0.05	0.134932
6	Três Poderes e Sist de Governo	49	4.491	1.4378	0.09	0.129403
7	Gastos e Obras Públicas	29	2.658	2.4940	0.05	0.124699
8	Executivo	27	2.475	1.5714	0.05	0.078571
9	Legislativo	29	2.658	0.8239	0.05	0.041195
10	00000-0 (lixo)	13	1.192	1.1667	0.02	0.023333

GRUPO: 12245

279 COMPONENTES

SEX=01 ZON=02 INS=02 REN=04 ETA=05 TOTAL DO GRUPO=

7:26 SUNDAY, DECEMBER 10, 1989

OBS	COL 1 DESCRITOR	COL 2 QT.	COL 3 % GRUPO	COL 4 DESV/ ESP.	COL 5 % QT/ TOTAL	COL 6 COL4X5
1	Câmara de Vereadores e Vereadores	39	3.113	4.73529	0.07	0.331471
2	Administração Municipal	46	3.671	2.02632	0.09	0.182368
3	Legislativo (FAV.)	11	0.878	6.85714	0.02	0.137143
4	Três Poderes e Sist de Governo	49	3.911	1.39024	0.09	0.125122
5	Aposentadoria	57	4.549	0.89369	0.11	0.098306
6	Gastos e Obras Públicas	25	1.995	1.94118	0.05	0.097059
7	Executivo	27	2.155	1.52336	0.05	0.076168
8	Sist. Partidário e Regime Eleitoral (CONT.)	10	0.798	3.76190	0.02	0.075238
9	Penal de Morte (FAV.)	31	2.474	0.94969	0.06	0.056981
10	Imposto de renda	15	1.197	1.58621	0.03	0.047586
11	Direitos políticos (CONT.)	12	0.958	1.55319	0.02	0.031064
12	Sist. Partidário e Regime Eleitoral (FAV.)	15	1.197	1.02703	0.03	0.030811
13	Arrecadação	6	0.479	1.85714	0.01	0.018571

GRUPO: 12312

1093 COMPONENTES

SEX=01 ZON=02 INS=03 REN=01 ETA=02 TOTAL DO GRUPO=

2:40 SUNDAY, DECEMBER 10, 1989

OBS	COL 1 DESCRITOR	COL 2 QT.	COL 3 % GRUPO	COL 4 DESV/ ESP.	COL 5 % QT/ TOTAL	COL 6 COL4X5
1	∇ POLÍTICA EDUCACIONAL	337	7.801	0.75156	0.63	0.473482
2	□ Cultura e esportes	94	2.176	1.70893	0.18	0.307608
3	POLÍTICA AMBIENTAL	107	2.477	1.06564	0.20	0.213127
4	∇ Universidade e Ensino Universitário	93	2.153	0.78503	0.17	0.133455
5	□ Juventude	54	1.250	1.25000	0.10	0.125000
6	∇ Ensino Gratuito, bolsa de estudos	129	2.986	0.45107	0.24	0.108256
7	∇ Ensino agrícola	29	0.671	1.87129	0.05	0.093564
8	Multinacionais	31	0.718	1.29630	0.06	0.077778
9	Reforma Agrária (FAV.)	77	1.782	0.53693	0.14	0.075170
10	Mercado de trabalho	69	1.597	0.45877	0.13	0.059641
11	∇ Escola privada	30	0.694	0.96078	0.06	0.057647
12	∇ Ensino de I e de II grau	50	1.157	0.62866	0.09	0.056580
13	Norte e Amazônia	11	0.255	2.79310	0.02	0.055862
14	∇ Pol. de ensino	71	1.644	0.37597	0.13	0.048876
15	Hospitais e Postos de Saúde	32	0.741	0.80791	0.06	0.048475
16	∇ Ensino profissionalizante	40	0.926	0.58730	0.08	0.046984
17	Produção	51	1.181	0.45714	0.10	0.045714
18	POLÍTICA INDIGENISTA	25	0.579	0.90840	0.05	0.045420
19	POLÍTICA AGRÍCOLA	52	1.204	0.44847	0.10	0.044847
20	Forças Armadas	35	0.810	0.54867	0.07	0.038407
21	Nordeste	16	0.370	1.02532	0.03	0.030759

GRUPO: 12313

471 COMPONENTES

SEX=01 ZON=02 INS=03 REN=01 ETA=03 TOTAL DO GRUPO=

7:39 SUNDAY, DECEMBER 10, 1989

OBS	COL 1 DESCRITOR	COL 2 QT.	COL 3 % GRUPO	COL 4 DESV/ ESP.	COL 5 % QT/ TOTAL	COL 6 COL4X5
1	▽ Mercado de trabalho	46	2.341	1.22222	0.09	0.110000
2	▽ POLITICA TRABALHISTA	55	2.799	0.95035	0.10	0.095035
3	Pobreza e justiça social	67	3.410	0.58019	0.13	0.075425
4	Juventude	25	1.272	1.38095	0.05	0.069048
5	DIREITOS E GARANTIAS INDIVIDUAIS	22	1.120	1.52874	0.04	0.061149
6	Direitos políticos	30	1.527	0.79641	0.06	0.047784
7	Pedidos Pessoais	23	1.170	1.16981	0.04	0.046792
8	Três Poderes e Sist de Governo (FAV.)	9	0.458	2.33333	0.02	0.046667
9	DISFUNÇÃO DO ESTADO	25	1.272	0.72414	0.05	0.036207
10	Apoio a partidos e parlamentares	28	1.425	0.70732	0.05	0.035366
11	Política Industrial	15	0.763	1.05479	0.03	0.031644
12	PART POPULAR COLETIVA NO PODER	21	1.069	0.76471	0.04	0.030588
13	Empreguismo	9	0.458	1.30769	0.02	0.026154
14	Empresa nacional	5	0.254	2.57143	0.01	0.025714
15	Liberdade de imprensa	6	0.305	2.15789	0.01	0.021579

GRUPO: 12322

1153 COMPONENTES

SEX=01 ZON=02 INS=03 REN=02 ETA=02 TOTAL DO GRUPO=

2:19 SUNDAY, DECEMBER 10, 1989

OBS	COL 1 DESCRITOR	COL 2 QT.	COL 3 % GRUPO	COL 4 DESV/ ESP.	COL 5 % QT/ TOTAL	COL 6 COL4X5
1	POLÍTICA EDUCACIONAL	291	6.679	0.43491	0.55	0.239201
2	Condições de trabalho	63	1.446	1.63598	0.12	0.196318
3	Salário Mínimo	94	2.157	0.78030	0.18	0.140455
4	Ensino Gratuito, bolsa de estudos	137	3.144	0.46211	0.26	0.120149
5	Universidade e Ensino Universitário	92	2.112	0.67577	0.17	0.114882
6	POLÍTICA AMBIENTAL	88	2.020	0.61172	0.17	0.103993
7	Cultura e esportes	62	1.423	0.69863	0.12	0.083836
8	Liberdade de imprensa	16	0.367	2.47826	0.03	0.074348
9	Eutanásia (CONT.)	8	0.184	3.21053	0.02	0.064211
10	POLÍTICA DE TRANSPORTES	67	1.538	0.42251	0.13	0.054926
11	Capacidade (resp.) civil	17	0.390	1.69841	0.03	0.050952
12	Ensino profissionalizante	43	0.987	0.61654	0.08	0.049323
13	Trabalho do menor	22	0.505	1.17822	0.04	0.047129
14	Juventude	40	0.918	0.58103	0.08	0.046482
15	Ensino de I e de II grau	49	1.125	0.51235	0.09	0.046111
16	POLÍTICA INDIGENISTA	24	0.551	0.73913	0.05	0.036957
17	Relações Internacionais	22	0.505	0.80328	0.04	0.032131
18		22	0.505	0.71875	0.04	0.028750
19		11	0.252	1.20000	0.02	0.024000
20	Interior	7	0.161	2.18182	0.01	0.021818

GRUPO: 12323

2046 COMPONENTES

SEX=01 ZON=02 INS=03 REN=02 ETA=03 TOTAL DO GRUPO=

0:46 SUNDAY, DECEMBER 10, 1989 ¹

OBS	COL 1 DESCRIPTOR	COL 2 QT.	COL 3 % GRUPO	COL 4 DESV/ ESP.	COL 5 % QT/ TOTAL	COL 6 COL4X5
1	Prestação de serviços	92	1.231	1.52747	0.17	0.25967
2	Atividade profissional	172	2.301	0.72691	0.32	0.23261
3	Controle da Inflação	72	0.963	1.18845	0.14	0.16638
4	Política salarial	358	4.789	0.21935	0.67	0.14696
5	PART POPULAR COLETIVA NO PODER	76	1.017	0.49606	0.14	0.06945
6	Apoio a partidos e parlamentares	97	1.297	0.38177	0.18	0.06872
7	Trabalhadores	53	0.709	0.67192	0.10	0.06719
8	PEDIDOS DE INFORMAÇÕES GERAIS	33	0.441	1.04969	0.06	0.06298
9	Dívida Externa	53	0.709	0.57270	0.10	0.05727
10	Pedidos de Informação sobre a ANC	26	0.348	1.11382	0.05	0.05569
11	Nordeste	29	0.388	0.97279	0.05	0.04864
12	Sindicatos (imposto e regulação)	47	0.629	0.46875	0.09	0.04219
13	Comércio Exterior e Pol.Aduaneira	22	0.294	0.77419	0.04	0.03097
14	Abuso de autoridade	17	0.227	0.95402	0.03	0.02862

GRUPO: 12324

924 COMPONENTES

SEX=01 ZON=02 INS=03 REN=02 ETA=04 TOTAL DO GRUPO=

3:31 SUNDAY, DECEMBER 10, 1989 ¹

OBS	COL 1 DESCRIPTOR	COL 2 QT.	COL 3 % GRUPO	COL 4 DESV/ ESP.	COL 5 % QT/ TOTAL	COL 6 COL4X5
1	Prestação de serviços	77	2.232	3.58333	0.14	0.501667
2	Atividade profissional	110	3.188	1.40175	0.21	0.294367
3	ADM DE PESSOAL: SERVIÇO PÚBLICO	68	1.971	0.81818	0.13	0.106364
4	Política salarial	170	4.928	0.25554	0.32	0.081773
5	Política de pessoal	65	1.884	0.63317	0.12	0.075980
6	Apoio a partidos e parlamentares	50	1.449	0.54321	0.09	0.048889
7	Administração Municipal	68	1.971	0.37374	0.13	0.048586
8	Sindicatos (imposto e regulação)	27	0.783	0.83673	0.05	0.041837
9	Financiamento da casa própria	26	0.754	0.79310	0.05	0.039655
10		13	0.377	1.28070	0.02	0.025614

GRUPO: 12325

260 COMPONENTES

SEX=01 ZON=02 INS=03 REN=02 ETA=05 TOTAL DO GRUPO=

7:49 SUNDAY, DECEMBER 10, 1989

OBS	COL 1 DESCRITOR	COL 2 QT.	COL 3 % GRUPO	COL 4 DESV/ ESP.	COL 5 % QT/ TOTAL	COL 6 COL4X5
1	Anistia <i>y poucos casos</i>	7	0.622	16.5000	0.01	0.165000
2	Ideologia	7	0.622	16.5000	0.01	0.165000
3	Aposentadoria	60	5.329	1.0906	0.11	0.119965
4	RECLAMAÇÕES OU DENÚNCIAS	23	2.043	1.3000	0.04	0.052000
5	Congelamento de preços e salários (FAV.)	8	0.710	2.0769	0.02	0.041538
6	ADM DE PESSOAL: SERVIÇO PÚBLICO	20	1.776	0.8349	0.04	0.033394
7	Censura	11	0.977	1.5581	0.02	0.031163
8	Família	12	1.066	1.3529	0.02	0.027059
9	POL DE COMUNICAÇÕES	10	0.888	1.2222	0.02	0.024444
10	Moral	7	0.622	1.8000	0.01	0.018000

GRUPO: 12333

1281 COMPONENTES

SEX=01 ZON=02 INS=03 REN=03 ETA=03 TOTAL DO GRUPO=

1:28 SUNDAY, DECEMBER 10, 1989

OBS	COL 1 DESCRITOR	COL 2 QT.	COL 3 % GRUPO	COL 4 DESV/ ESP.	COL 5 % QT/ TOTAL	COL 6 COL4X5
1	Direitos políticos	74	1.433	0.63355	0.14	0.088698
2	Dívida Externa	40	0.775	0.86916	0.08	0.069533
3	CLT e Direito do Trabalho	80	1.549	0.44665	0.15	0.066998
4	Condições de trabalho	46	0.891	0.71004	0.09	0.063903
5	Legislativo	97	1.878	0.33242	0.18	0.059835
6	Executivo	70	1.356	0.45530	0.13	0.059189
7	Financiamento da casa própria	34	0.658	0.70000	0.06	0.042000
8	PART POPULAR COLETIVA NO PODER	47	0.910	0.45963	0.09	0.041366
9	Redistribuição de Renda	31	0.600	0.62304	0.06	0.037382
10	Pol. Financeira	16	0.310	1.00000	0.03	0.030000
11	FGTS E PIS/PASEP	17	0.329	0.86813	0.03	0.026044
12		12	0.232	1.10526	0.02	0.022105

GRUPO: 12334

1544 COMPONENTES

SEX=01 ZON=02 INS=03 REN=03 ETA=04 TOTAL DO GRUPO=

1:07 SUNDAY, DECEMBER 10, 1989 1

OBS	COL 1 DESCRIPTOR	COL 2 QT.	COL 3 % GRUPO	COL 4 DESV/ ESP.	COL 5 % QT/ TOTAL	COL 6 COL4X5
1	Violência e Segurança Pública	385	6.061	0.38042	0.72	0.27390
2	Código penal	86	1.354	1.08232	0.16	0.17317
3	Câmara de Vereadores e Vereadores	78	1.228	1.10811	0.15	0.16622
4	FGTS E PIS/PASEP	35	0.551	2.21101	0.07	0.15477
5	ADM DE PESSOAL: SERVIÇO PÚBLICO	106	1.669	0.70692	0.20	0.14138
6	Colarinho Branco e Corrupção	118	1.858	0.50895	0.22	0.11197
7	Três Poderes e Sist de Governo	154	2.424	0.38489	0.29	0.11162
8	Administração Municipal	120	1.889	0.46163	0.23	0.10618
9	Gastos e Obras Públicas	76	1.196	0.65939	0.14	0.09231
10	Aposentadoria	202	3.180	0.23699	0.38	0.09006
11	Financiamento da casa própria	48	0.756	0.98347	0.09	0.08851
12	Política de pessoal	98	1.543	0.48485	0.18	0.08727
13	CLT e Direito do Trabalho	98	1.543	0.46927	0.18	0.08447
14	Sist. Partidário e Regime Eleitoral	145	2.283	0.30866	0.27	0.08334
15	Pena de Morte (FAV.)	113	1.779	0.30939	0.21	0.06497
16	DIREITO NÃO-CONSTITUCIONAL	31	0.488	0.97452	0.06	0.05847
17	00000-0 LIXO	49	0.771	0.46707	0.09	0.04204
18	NECESSIDADE DE ESCOL. DOS POLÍTICOS	28	0.441	0.79487	0.05	0.03974
19	Redistribuição de Renda	36	0.567	0.55844	0.07	0.03909
20	Contribuição Previdenciária	17	0.268	1.15190	0.03	0.03456
21	Fraude	11	0.173	1.39130	0.02	0.02783
22	Fim dos cartórios	12	0.189	1.22222	0.02	0.02444
23	Política de saúde em geral (FAV.)	7	0.110	2.18182	0.01	0.02182

GRUPO: 12335

565 COMPONENTES

SEX=01 ZON=02 INS=03 REN=03 ETA=05 TOTAL DO GRUPO=

8:00 SUNDAY, DECEMBER 10, 1989¹

OBS	COL 1 DESCRIPTOR	COL 2 QT.	COL 3 % GRUPO	COL 4 DESV/ ESP.	COL 5 % QT/ TOTAL	COL 6 COL4X5
1	Aposentadoria	157	5.860	1.54870	0.30	0.464610
2	Colarinho Branco e Corrupção	65	2.426	1.20339	0.12	0.144407
3	Violência e Segurança Pública	156	5.823	0.48430	0.29	0.140447
4	Sist. Partidário e Regime Eleitoral	79	2.949	0.88995	0.15	0.133493
5	Auxílios, Benefícios e Pensões	43	1.605	1.60606	0.08	0.128485
6	Legislativo (CONT.)	9	0.336	4.29412	0.02	0.085882
7	Pena de Morte (FAV.)	57	2.128	0.75385	0.11	0.082923
8	Legislativo	57	2.128	0.72205	0.11	0.079426
9	Imposto de renda	28	1.045	1.37288	0.05	0.068644
10	Forças Armadas	27	1.008	1.21311	0.05	0.060656
11	Três Poderes e Sist de Governo	63	2.352	0.50358	0.12	0.060430
12	Contribuição Previdenciária	11	0.411	2.66667	0.02	0.053333
13	Gastos e Obras Públicas	32	1.194	0.84971	0.06	0.050983
14	Abuso de autoridade	8	0.299	2.20000	0.02	0.044000
15	ADM DE PESSOAL: SERVIÇO PÚBLICO	38	1.418	0.62393	0.07	0.043675
16	Capacidade (resp.) penal/jurídica	15	0.560	1.41935	0.03	0.042581
17	Conflito e Estrutura Fundiária	20	0.747	1.04082	0.04	0.041633
18	INPS/INAMPS	38	1.418	0.55738	0.07	0.039016
19	Multinacionais	15	0.560	1.05479	0.03	0.031644
20	Capacidade (resp.) civil	8	0.299	1.50000	0.02	0.030000
21	NECESSIDADE DE ESCOL. DOS POLÍTICOS	13	0.485	1.20339	0.02	0.024068
22	Contravenção (jogos)	6	0.224	1.85714	0.01	0.018571

GRUPO: 12343

298 COMPONENTES

SEX=01 ZON=02 INS=03 REN=04 ETA=03 TOTAL DO GRUPO=

8:10 SUNDAY, DECEMBER 10, 1989¹

OBS	COL 1 DESCRIPTOR	COL 2 QT.	COL 3 % GRUPO	COL 4 DESV/ ESP.	COL 5 % QT/ TOTAL	COL 6 COL4X5
1	Arrecadação	8	0.633	2.63636	0.02	0.052727
2	Dívida Interna	5	0.396	5.25000	0.01	0.052500
3	Intervenção Estatal	6	0.475	4.45455	0.01	0.044545
4	Colarinho Branco e Corrupção	28	2.215	0.83007	0.05	0.041503
5	Executivo	22	1.741	0.92982	0.04	0.037193
6	Direitos políticos	20	1.582	0.86916	0.04	0.034766
7	Imposto de renda	13	1.028	1.13115	0.02	0.022623
8	Atividade financeira	7	0.554	1.80000	0.01	0.018000

GRUPO: 12344

1204 COMPONENTES

SEX=01 ZON=02 INS=03 REN=04 ETA=04 TOTAL DO GRUPO=

1:49 SUNDAY, DECEMBER 10, 1989 1

OBS	COL 1 DESCRIPTOR	COL 2 QT.	COL 3 % GRUPO	COL 4 DESV/ ESP.	COL 5 % QT/ TOTAL	COL 6 COL4X5
1	Colarinho Branco e Corrupção	122	2.381	0.99021	0.23	0.227749
2	Violência e Segurança Pública	303	5.913	0.38483	0.57	0.219351
3	Legislativo	130	2.537	0.88406	0.24	0.212174
4	Imposto de renda	64	1.249	1.60163	0.12	0.192195
5	Sist. Partidário e Regime Eleitoral	145	2.830	0.66667	0.27	0.180000
6	Código penal	73	1.425	1.25309	0.14	0.175432
7	Pena de Morte (FAV.)	114	2.225	0.68390	0.21	0.143619
8	Câmara de Vereadores e Vereadores	62	1.210	1.13058	0.12	0.135670
9	Três Poderes e Sist de Governo	134	2.615	0.53318	0.25	0.133295
10	Gastos e Obras Públicas	68	1.327	0.88366	0.13	0.114875
11	Pena de Morte	41	0.800	1.07071	0.08	0.085657
12	Arrecadação	24	0.468	1.66667	0.05	0.083333
13	Aposentadoria	159	3.103	0.24219	0.30	0.072656
14	Executivo	71	1.386	0.55702	0.13	0.072412
15	FGTS E PIS/PASEP	21	0.410	1.44186	0.04	0.057674
16	CLT e Direito do Trabalho	73	1.425	0.39579	0.14	0.055411
17	DISFUNÇÃO DO ESTADO	56	1.093	0.50134	0.11	0.055147
18		44	0.859	0.67939	0.08	0.054351
19	Direitos políticos (CONT.)	35	0.683	0.73267	0.07	0.051287
20	Definição de Constituinte	68	1.327	0.35458	0.13	0.046096
21	Judiciário	63	1.230	0.38158	0.12	0.045789
22	Atividade financeira	21	0.410	1.10000	0.04	0.044000
23	Nacionalismo	11	0.215	2.14286	0.02	0.042857
24	Arrecadação e Gastos Públicos	54	1.054	0.42480	0.10	0.042480
25	Financiamento da casa própria	32	0.625	0.69312	0.06	0.041587
26	Empresários	14	0.273	1.29508	0.03	0.038852
27	Comércio	11	0.215	1.89474	0.02	0.037895
28	Ass Legislativas e Dep Estaduais	13	0.254	1.88889	0.02	0.037778
29	POLÍTICA PREVIDENCIARIA	35	0.683	0.53509	0.07	0.037456
30	Política Industrial	30	0.585	0.59574	0.06	0.035745
31	Legislativo (CONT.)	9	0.176	1.64706	0.02	0.032941
32	Estupro	18	0.351	1.09302	0.03	0.032791
33	Estatais	23	0.449	0.75573	0.04	0.030229
34	Abuso de autoridade	13	0.254	1.50000	0.02	0.030000
35	Sist. Partidário e Regime Eleitoral (CONT.)	17	0.332	0.93182	0.03	0.027955
36	Legislativo (FAV.)	13	0.254	1.20339	0.02	0.024068
37	Inquilinato	12	0.234	1.18182	0.02	0.023636
38	Divórcio	11	0.215	1.15686	0.02	0.023137

SEX=01 ZON=02 INS=03 REN=04 ETA=05 TOTAL DO GRUPO=

OBS	COL 1 DESCRIPTOR	COL 2 QT.	COL 3 % GRUPO	COL 4 DESV/ ESP.	8:20 SUNDAY, DECEMBER 10, 1989	
					COL 5 % QT/ TOTAL	COL 6 COL4X5
1	Aposentadoria	98	4.750	0.88825	0.18	0.159884
2	Imposto de renda	31	1.503	2.13131	0.06	0.127879
3	Legislativo	58	2.811	1.07885	0.11	0.118674
4	Sist. Partidário e Regime Eleitoral	67	3.248	0.90341	0.13	0.117443
5	ADM DE PESSOAL: SERVIÇO PÚBLICO	43	2.084	1.17172	0.08	0.093737
6	Judiciário	40	1.939	1.16216	0.08	0.092973
7	Colarinho Branco e Corrupção	48	2.327	0.92771	0.09	0.083494
8	Empreguismo	15	0.727	2.65854	0.03	0.079756
9	Três Poderes e Sist de Governo	60	2.908	0.69492	0.11	0.076441
10	Câmara de Vereadores e Vereadores	28	1.357	1.39316	0.05	0.069658
11	Divórcio	8	0.388	2.80952	0.02	0.056190
12	Poupança	5	0.242	5.25000	0.01	0.052500
13	Administração Municipal	43	2.084	0.64751	0.08	0.051801
14	Legislativo (FAV.)	8	0.388	2.33333	0.02	0.046667
15	Pena de Morte (FAV.)	41	1.987	0.49091	0.08	0.039273
16		21	1.018	0.98113	0.04	0.039245
17	Gastos e Obras Públicas	26	1.260	0.78082	0.05	0.039041
18	Legislativo (CONT.)	6	0.291	3.28571	0.01	0.032857
19	Parlamentarismo (FAV.)	10	0.485	1.63158	0.02	0.032632
20	Conflitos Estrutura Fundiária	17	0.824	1.07317	0.03	0.032195
21	Código penal	23	1.115	0.75573	0.04	0.030229
22	Sist. Partidário e Regime Eleitoral (CONT.)	9	0.436	1.50000	0.02	0.030000
23	Capacidade (resp.) penal/juridica	13	0.630	1.50000	0.02	0.030000
24	Contravenção (jogos)	7	0.339	2.88889	0.01	0.028889

GRUPO: 12413

364 COMPONENTES

SEX=01 ZON=02 INS=04 REN=01 ETA=03 TOTAL DO GRUPO=

8:30 SUNDAY, DECEMBER 10, 1989

OBS	COL 1 DESCRIPTOR	COL 2 QT.	COL 3 % GRUPO	COL 4 DESV/ ESP.	8:30 SUNDAY, DECEMBER 10, 1989	
					COL 5 % QT/ TOTAL	COL 6 COL4X5
1	Universidade e Ensino Universitário	45	2.785	1.55682	0.08	0.124545
2	POLÍTICA EDUCACIONAL	96	5.941	0.47920	0.18	0.086256
3	Direitos Humanos (tortura)	19	1.176	2.11475	0.04	0.084590
4	POLÍTICA CIENTÍFICA E TECNOLÓGICA	11	0.681	3.40000	0.02	0.068000
5	Multinacionais	14	0.866	2.11111	0.03	0.063333
6	Comércio Exterior e Pol. Aduaneira	9	0.557	3.09091	0.02	0.061818
7	- Forças Armadas	19	1.176	1.46753	0.04	0.058701
8	- PART POPULAR COLETIVA NO PODER	22	1.361	1.39130	0.04	0.055652
9	POLÍTICA AMBIENTAL	32	1.980	0.82857	0.06	0.049714
10	Pol. de ensino	31	1.918	0.78161	0.06	0.046897
11	Definição de Constituinte	29	1.795	0.92053	0.05	0.046026
12	- Cidadania e Nacionalidade	23	1.423	1.00000	0.04	0.040000
13	- Parlamentarismo (FAV.)	8	0.495	1.85714	0.02	0.037143
14	Alfabetização	8	0.495	1.75862	0.02	0.035172
15		11	0.681	1.68293	0.02	0.033659
16	- Segurança Nacional	8	0.495	1.66667	0.02	0.033333
17	Sindicatos (imposto e regulação)	12	0.743	1.06897	0.02	0.021379

GRUPO: 12423

715 COMPONENTES

SEX=01 ZON=02 INS=04 REN=02 ETA=03 TOTAL DO GRUPO=

0:41 SUNDAY, DECEMBER 10, 1989

OBS	COL 1 DESCRITOR	COL 2 QT.	COL 3 % GRUPO	COL 4 DESV/ ESP.	COL 5 % QT/ TOTAL	COL 6 COL4X5
1	Universidade e Ensino Universitário	87	2.744	1.50000	0.16	0.240000
2	POLÍTICA EDUCACIONAL	183	5.773	0.42634	0.34	0.144957
3	Definição de Constituinte	54	1.703	0.81208	0.10	0.081208
4	Pol. de ensino	59	1.861	0.71512	0.11	0.078663
5	Política de pessoal	54	1.703	0.75325	0.10	0.075325
6	Arrecadação e Gastos Públicos	42	1.325	0.86667	0.08	0.069333
7	Dívida Externa	26	0.820	1.16667	0.05	0.058333
8	Ensino Gratuito, bolsa de estudos	82	2.587	0.38280	0.15	0.057420
9	Colarinho Branco e Corrupção	54	1.703	0.48352	0.10	0.048352
10	Cultura e esportes	38	1.199	0.64502	0.07	0.045152
11	Rejeição de lei	5	0.158	4.00000	0.01	0.040000
12	Direitos das minorias	39	1.230	0.54762	0.07	0.038333
13	Forças Armadas	26	0.820	0.72185	0.05	0.036093
14	Liberdade de imprensa	8	0.252	1.75862	0.02	0.035172
15	POL DE COMUNICAÇÕES	22	0.694	0.83333	0.04	0.033333
16	POLÍTICA CIENTÍFICA E TECNOLÓGICA	13	0.410	1.65306	0.02	0.033061
17		17	0.536	1.09877	0.03	0.032963
18	PART POPULAR COLETIVA NO PODER	29	0.915	0.60221	0.05	0.030110
19	Multinacionais	18	0.568	1.00000	0.03	0.030000
20	Plebiscito	8	0.252	1.50000	0.02	0.030000
21	Pol. Financeira	11	0.347	1.44444	0.02	0.028889
22	Burocracia e Desburocratização	17	0.536	0.84783	0.03	0.025435
23	Nordeste	12	0.379	1.26415	0.02	0.025283
24	TURISMO E PRESERVAÇÃO HISTORICA	5	0.158	2.12500	0.01	0.021250
25	POLÍTICA DE INFORMATICA	6	0.189	1.85714	0.01	0.018571
26	Fim dos cartórios	7	0.221	1.80000	0.01	0.018000

GRUPO: 12424

310 COMPONENTES

SEX=01 ZON=02 INS=04 REN=02 ETA=04 TOTAL DO GRUPO=

8:51 SUNDAY, DECEMBER 10, 1989

OBS	COL 1 DESCRITOR	COL 2 QT.	COL 3 % GRUPO	COL 4 DESV/ ESP.	COL 5 % QT/ TOTAL	COL 6 COL4X5
1	Atividade profissional	42	3.066	1.74510	0.08	0.139608
2	Prestação de serviços	22	1.606	2.92857	0.04	0.117143
3	Definição de Constituinte	25	1.825	0.93798	0.05	0.046899
4	Política de pessoal	25	1.825	0.87970	0.05	0.043985
5	Cultura e esportes	19	1.387	0.90000	0.04	0.036000
6	Abuso poder econ./estelionato	9	0.657	1.57143	0.02	0.031429
7	Dívida Externa	13	0.949	1.50000	0.02	0.030000
8	Redistribuição de Renda	11	0.803	1.34043	0.02	0.026809

GRUPO: 12433

1139 COMPONENTES

SEX=01 ZON=02 INS=04 REN=03 ETA=03 TOTAL DO GRUPO=

1:59 SUNDAY, DECEMBER 10, 1989

OBS	COL 1 DESCRIPTOR	COL 2 QT.	COL 3 % GRUPO	COL 4 DESU/ ESP.	COL 5 % QT/ TOTAL	COL 6 COL4X5
1	Universidade e Ensino Universitário	119	2.249	1.14414	0.22	0.251712
2	Arrecadação e Gastos Públicos	72	1.361	1.00000	0.14	0.140000
3	Legislativo	108	2.041	0.65138	0.20	0.130275
4	POLÍTICA EDUCACIONAL	258	4.875	0.26161	0.49	0.128191
5	Definição de Constituinte	83	1.568	0.74370	0.16	0.118992
6	Plebiscito	20	0.378	2.92157	0.04	0.116863
7	Política de pessoal	81	1.531	0.64969	0.15	0.097454
8	Colarinho Branco e Corrupção	88	1.663	0.51463	0.17	0.087487
9	Forças Armadas	17	0.888	0.95021	0.09	0.085519
10	Parlamentarismo	14	0.265	2.68421	0.03	0.080526
11	Estatais (FAV.)	3	0.151	4.00000	0.02	0.080000
12	Três Poderes e Sist de Governo	114	2.154	0.37848	0.21	0.079480
13	Judiciário	68	1.285	0.57407	0.13	0.074630
14	DIREITOS E GARANTIAS INDIVIDUAIS	41	0.775	0.92488	0.08	0.073991
15	Redistribuição de Renda	35	0.661	1.03488	0.07	0.072442
16	ESTRUTURA E ORGANIZAÇÃO DO ESTADO:	15	0.283	2.26087	0.03	0.067826
17	Parlamentarismo (FAV.)	23	0.435	1.58427	0.04	0.063371
18	Direitos políticos (CONT.)	36	0.680	0.88482	0.07	0.061937
19	Direitos Humanos (tortura)	36	0.680	0.88482	0.07	0.061937
20	00000-0 LIXO	44	0.831	0.77419	0.08	0.061935
21	Sist. Partidário e Regime Eleitoral (FAV.)	50	0.945	0.66667	0.09	0.060000
22	Abuso poder econ./estelionato	28	0.529	1.17054	0.05	0.058527
23	Sist. Partidário e Regime Eleitoral	106	2.003	0.28641	0.20	0.057282
24	Privatização (FAV.)	6	0.113	5.66667	0.01	0.056667
25	Pol. de ensino	76	1.436	0.38434	0.14	0.053807
26	PART POPULAR COLETIVA NO PODER	46	0.869	0.59170	0.09	0.053253
27	Atividade financeira	22	0.416	1.31579	0.04	0.052632
28	Empreguismo	21	0.397	1.21053	0.04	0.048421
29	POLÍTICA AMBIENTAL	74	1.398	0.34545	0.14	0.048364
30	Multinacionais	28	0.529	0.95804	0.05	0.047902
31	Censura	33	0.624	0.78378	0.06	0.047027
32	Estatais	24	0.454	0.93548	0.05	0.046774
33	DIR. GREVE E LIB. DE ASS. SINDICAL	38	0.718	0.63793	0.07	0.044655
34	Executivo	60	1.134	0.38568	0.11	0.042425
35	ATIVIDADE ECONOMICA PRIVADA	14	0.265	1.37288	0.03	0.041186
36	Segurança nacional	19	0.359	1.02128	0.04	0.040851
37	Aborto (FAV.)	12	0.227	2.00000	0.02	0.040000
38	Burocracia e Desburocratização	26	0.491	0.78082	0.05	0.039041
39	Governo Estadual	27	0.510	0.75325	0.05	0.037662
40	POLÍTICA CIENTÍFICA E TECNOLÓGICA	17	0.321	1.17949	0.03	0.035385
41	Autoritarismo	7	0.132	3.37500	0.01	0.033750
42	Disciplinamento do Cap. Estrangeiro	6	0.113	3.28571	0.01	0.032857
43	Participação nos lucros	11	0.208	1.20000	0.02	0.024000
44	Eutanásia (CONT.)	6	0.113	2.15789	0.01	0.021579

GRUPO: 12434

1165 COMPONENTES

SEX=01 ZON=02 INS=04 REN=03 ETA=04 TOTAL DO GRUPO=

1:39 SUNDAY, DECEMBER 10, 1989

OBS	COL 1 DESCRIPTOR	COL 2 QT.	COL 3 % GRUPO	COL 4 DESV/ ESP.	COL 5 % QT/ TOTAL	COL 6 COL4X5
1	Política de pessoal	120	2.222	1.38095	0.23	0.317619
2	Colarinho Branco e Corrupção	109	2.019	0.83193	0.20	0.166387
3	ADM DE PESSOAL: SERVIÇO PÚBLICO	89	1.648	0.88161	0.17	0.149873
4	Três Poderes e Sist de Governo	128	2.370	0.51122	0.24	0.122692
5	Administração Municipal	99	1.833	0.58400	0.19	0.110960
6		53	0.981	1.08661	0.10	0.108661
7	Legislativo		0.880	0.52695	0.19	0.100120
8	Sist. Partidário e Regime Eleitoral		2.167	0.38790	0.22	0.085338
9	Propriedade pública	27	0.500	1.45455	0.05	0.072727
10	Censura	38	0.704	1.02128	0.07	0.071489
11	DIREITOS E GARANTIAS INDIVIDUAIS	41	0.759	0.88073	0.08	0.070459
12	Redistribuição de Renda	35	0.648	0.97740	0.07	0.068418
13	NECESSIDADE DE ESCOL. DOS POLÍTICOS	28	0.519	1.35294	0.05	0.067647
14	Definição de Constituinte	72	1.333	0.47844	0.14	0.066982
15	Código penal	51	0.944	0.62420	0.10	0.062420
16	Governo Estadual	32	0.593	1.02532	0.06	0.061519
17	Judiciário	66	1.222	0.48984	0.12	0.058781
18	Gastos e Obras Públicas	55	1.019	0.57593	0.10	0.057593
19	Forças Armadas	42	0.778	0.70732	0.08	0.056585
20	POLÍTICA AGRÍCOLA	57	1.056	0.46154	0.11	0.050769
21	CLT e Direito do Trabalho	70	1.296	0.37795	0.13	0.049134
22	Cidadania e Nacionalidade	54	1.000	0.45553	0.10	0.045553
23	Multinacionais	27	0.500	0.83673	0.05	0.041837
24	Direitos políticos (CONT.)	33	0.611	0.69231	0.06	0.041538
25	Câmara de Vereadores e Vereadores	42	0.778	0.49466	0.08	0.039573
26	DIREITO NÃO-CONSTITUCIONAL	23	0.426	0.93277	0.04	0.037311
27	Dívida Externa	31	0.574	0.58163	0.06	0.034898
28	Cumprimento da lei e punição	33	0.611	0.57143	0.06	0.034286
29	Relações Internacionais	23	0.426	0.82540	0.04	0.033016
30	Código civil	8	0.148	1.58065	0.02	0.031613
31	Fim dos cartórios	10	0.185	1.43902	0.02	0.028780
32	Parlamentarismo (FAV.)	17	0.315	0.86813	0.03	0.026044
33	Emprego	18	0.333	0.85567	0.03	0.025670

GRUPO: 12435

343 COMPONENTES

SEX=01 ZON=02 INS=04 REN=03 ETA=05 TOTAL DO GRUPO=

9:01 SUNDAY, DECEMBER 10, 1989

OBS	COL 1 DESCRITOR	COL 2 QT.	COL 3 % GRUPO	COL 4 DESV/ ESP.	COL 5 % QT/ TOTAL	COL 6 COL4X5
1	Aposentadoria	86	5.412	1.31183	0.16	0.209892
2	Auxílios, Benefícios e Pensões	30	1.888	2.00000	0.06	0.120000
3	Moral	15	0.944	3.68750	0.03	0.110625
4	Legislativo	40	2.517	1.00000	0.08	0.080000
5	Sist. Partidário e Regime Eleitoral	41	2.795	0.81818	0.09	0.073636
6	Forças Armadas	21	1.322	1.83784	0.04	0.073514
7	Legislativo (CONT.)	7	0.441	6.00000	0.01	0.060000
8	Três Poderes e Sist de Governo	43	2.706	0.69291	0.08	0.055433
9	Colarinho Branco e Corrupção	32	2.014	0.79775	0.06	0.047865
10	POL DE COMUNICAÇÕES	14	0.881	1.37288	0.03	0.041186
11	Imposto de renda	16	1.007	1.25352	0.03	0.037606
12	00000-0 LIXO	16	1.007	1.10526	0.03	0.033158
13	Multinacionais	11	0.692	1.50000	0.02	0.030000
14	Pena de Morte	13	0.818	1.24138	0.02	0.024828
15	Financiamento da casa própria	12	0.755	1.18182	0.02	0.023636
16	Divórcio	5	0.315	2.33333	0.01	0.023333
17	Estupro	7	0.441	1.80000	0.01	0.018000
18	Parlamentarismo (FAV.)	7	0.441	1.59259	0.01	0.015926

SEX=01 ZON=02 INS=04 REN=04 ETA=03 TOTAL DO GRUPO=

3:10 SUNDAY, DECEMBER 10, 198

OBS	COL 1 DESCRITOR	COL 2 QT.	COL 3 % GRUPO	COL 4 DESV/ ESP.	COL 5 % QT/ TOTAL	COL 6 COL4X5
1	Arrecadação e Gastos Públicos	93	2.113	2.20690	0.17	0.375172
2	Três Poderes e Sist de Governo	137	3.113	1.05397	0.26	0.274033
3	Judiciário	87	1.977	1.49284	0.16	0.238854
4	Legislativo	110	2.499	1.08729	0.21	0.228330
5	Executivo	80	1.818	1.29885	0.15	0.194828
6	Governo Estadual	41	0.932	2.28000	0.08	0.182400
7	Forças Armadas	51	1.159	1.61538	0.10	0.161538
8	Sist. Partidário e Regime Eleitoral	115	2.613	0.72932	0.22	0.160451
9	Estatais	33	0.750	2.30000	0.06	0.138000
10	Socialismo e Comunismo	9	0.204	6.50000	0.02	0.130000
11	Parlamentarismo (FAV.)	25	0.568	2.47222	0.05	0.123611
12	POLÍTICA AMBIENTAL	78	1.772	0.76072	0.15	0.114108
13	Definição de Constituinte	59	1.568	0.79687	0.13	0.103594
14	Colarinho Branco e Corrupção	77	1.750	0.64179	0.14	0.089851
15	Direitos políticos (CONT.)	35	0.795	1.27273	0.07	0.089091
16	Redistribuição de Renda	34	0.773	1.44604	0.06	0.086763
17	POLÍTICA ECONOMICA	24	0.545	1.58065	0.05	0.079032
18	Empresários	17	0.386	2.61702	0.03	0.078511
19	Privatização	6	0.136	7.57143	0.01	0.075714
20	Abuso poder econ./estelionato	25	0.568	1.40385	0.05	0.070192
21	Imposto de renda	37	0.841	0.97861	0.07	0.068503
22	Multinacionais	27	0.613	1.32759	0.05	0.066379
23	DISFUNÇÃO DO ESTADO	48	1.091	0.67832	0.09	0.061049
24	Gastos e Obras Públicas	46	1.045	0.67273	0.09	0.060545
25	Parlamentarismo	12	0.273	2.87097	0.02	0.057419
26	Cumprimento da lei e punição	32	0.727	0.93939	0.06	0.056364
27	Universidade e Ensino Universitário	65	1.477	0.45740	0.12	0.054888
28	POLÍTICA DE INFORMÁTICA	10	0.227	2.57143	0.02	0.051429
29	ORGANIZAÇÃO SOCIAL	8	0.182	2.47826	0.02	0.049565
30	Legislativo (CONT.)	9	0.204	2.46154	0.02	0.049231
31	Política de pessoal	56	1.272	0.41414	0.11	0.045556
32	Ass Legislativas e Dep Estaduais	11	0.250	2.23529	0.02	0.044706
33	Direitos políticos	49	1.113	0.49390	0.09	0.044451
34	POLÍTICA CIENTÍFICA E TECNOLÓGICA	15	0.341	1.38095	0.03	0.041429
35	Segurança nacional	18	0.409	1.36842	0.03	0.041053
36	Relações Internacionais	20	0.454	1.02020	0.04	0.040808
37	Atividade financeira	18	0.409	1.33766	0.03	0.040130
38		12	0.273	1.92683	0.02	0.038537
39	Burocracia e Desburocratização	23	0.523	0.94915	0.04	0.037966
40	Sist. Partidário e Regime Eleitoral (FAV.)	37	0.841	0.53527	0.07	0.037469
41	Arrecadação	15	0.341	1.20588	0.03	0.036176
42	Estatais (FAV.)	6	0.136	3.61538	0.01	0.036154
43	RELAÇÕES DE TRABALHO	5	0.114	3.54545	0.01	0.035455
44	ATIVIDADE ECONOMICA PRIVADA	13	0.295	1.76596	0.02	0.035319
45	CULTURA POLÍTICA	5	0.114	3.16667	0.01	0.031667
46	Aborto (FAV.)	8	0.182	1.50000	0.02	0.030000
47	Liberdade Sexual	8	0.182	1.50000	0.02	0.030000
48	Liberdade de imprensa	9	0.204	1.43243	0.02	0.028649
49	Política de natalidade (FAV.)	15	0.341	0.94805	0.03	0.028442
50	Comércio Exterior e Pol.Aduaneira	12	0.273	1.10526	0.02	0.022105
51	Dívida Interna	7	0.159	1.80000	0.01	0.018000

SEX=01 ZON=02 INS=04 REN=04 ETA=04 TOTAL DO GRUPO=

0:36 SUNDAY, DECEMBER 10, 1989

OBS	COL 1 DESCRITOR	COL 2 QT.	COL 3 % GRUPO	COL 4 DESV/ ESP.	COL 5 % QT/ TOTAL	COL 6 COL4X5
1	Judiciário	316	2.336	1.85714	0.59	1.09571
2	Sist. Partidário e Regime Eleitoral	420	3.104	0.99052	0.79	0.78251
3	Três Poderes e Sist de Governo	420	3.104	0.98864	0.79	0.78102
4	Legislativo	346	2.557	1.07683	0.65	0.69994
5	Arrecadação e Gastos Públicos	232	1.715	1.51900	0.44	0.66836
6	Imposto de renda	166	1.227	1.78992	0.31	0.55487
7	Política de pessoal	241	1.781	0.91726	0.45	0.41277
8	Colarinho Branco e Corrupção	259	1.914	0.74293	0.49	0.36404
9	ADM DE PESSOAL: SERVIÇO PÚBLICO	203	1.500	0.71743	0.38	0.27262
10	Estatais	85	0.628	1.68987	0.16	0.27038
11	Violência e Segurança Pública	547	4.782	0.22283	1.21	0.26963
12	Direitos políticos (CONT.)	104	0.769	1.13115	0.20	0.22623
13	Gastos e Obras Públicas	154	1.138	0.76808	0.29	0.22274
14	Forças Armadas	117	0.865	0.90244	0.22	0.19854
15	Parlamentarismo (FAV.)	60	0.443	1.63158	0.11	0.17947
16	Executivo	172	1.271	0.56080	0.32	0.17946
17	Câmara de Vereadores e Vereadores	122	0.902	0.73789	0.23	0.16972
18	Código penal	130	0.961	0.66240	0.24	0.15898
19	Definição de Constituinte	178	1.316	0.46261	0.33	0.15266
20	Administração Municipal	215	1.589	0.37909	0.40	0.15164
21	POLÍTICA AMBIENTAL	196	1.449	0.39800	0.37	0.14726
22	ESTRUTURA E ORGANIZAÇÃO DO ESTADO:	36	0.266	2.07692	0.07	0.14538
23	Arrecadação	53	0.392	1.44240	0.10	0.14424
24	00000-0 LIVO	107	0.791	0.68504	0.20	0.13701
25	Governo Estadual	77	0.569	0.94937	0.14	0.13291
26	Direitos políticos	149	1.101	0.43407	0.28	0.12154
27	DISFUNÇÃO DO ESTADO	132	0.976	0.46018	0.25	0.11504
28	Empreguismo	52	0.384	1.13992	0.10	0.11399
29	Burocracia e Desburocratização	67	0.495	0.79625	0.13	0.10351
30	Pena de Morte	81	0.599	0.68399	0.15	0.10260
31	DIREITO NÃO-CONSTITUCIONAL	56	0.414	0.88552	0.11	0.09741
32	Propriedade pública	53	0.392	0.92029	0.10	0.09203
33	Abuso poder econ./estelionato	60	0.443	0.82371	0.11	0.09061
34	Intervenção Estatal	28	0.207	1.69231	0.05	0.08462
35	Atividade financeira	46	0.340	0.89300	0.09	0.08037
36	POLÍTICA AGRÍCOLA	129	0.954	0.32716	0.24	0.07852
37	Sist. Partidário e Regime Eleitoral (CONT.)	42	0.310	0.97183	0.08	0.07775
38	Parlamentarismo	25	0.185	1.55102	0.05	0.07755
39	Capacidade (resp.) penal/jurídica	55	0.407	0.75719	0.10	0.07572
40	Propriedade privada	29	0.214	1.45763	0.05	0.07288
41	ATIVIDADE ECONÔMICA PRIVADA	33	0.244	1.20000	0.06	0.07200
42	Família	80	0.591	0.45719	0.15	0.06858
43	Política de saúde em geral	183	1.353	0.20158	0.34	0.06854
44	Código civil	20	0.148	1.59740	0.04	0.06390
45	Divórcio	28	0.207	1.25806	0.05	0.06290
46	Sist. Partidário e Regime Eleitoral (FAV.)	101	0.747	0.32720	0.19	0.06217
47	Política de natalidade	43	0.318	0.76955	0.08	0.06156
48	NECESSIDADE DE ESCOL. DOS POLÍTICOS	49	0.362	0.65541	0.09	0.05899
49	Reforma Urbana	25	0.185	1.15517	0.05	0.05776
50	Censura	67	0.495	0.42553	0.13	0.05532
51	Cooperativas	21	0.155	1.33333	0.04	0.05333
52	Redistribuição de Renda	63	0.466	0.43182	0.12	0.05182
53	Mídia	72	0.237	0.84971	0.06	0.05098

GRUPO: 12445

887 COMPONENTES

SEX=01 ZON=02 INS=04 REN=04 ETA=05 TOTAL DO GRUPO=

2:50 SUNDAY, DECEMBER 10, 1989

OBS	COL 1 DESCRITOR	COL 2 %	COL 3 % GRUPO	COL 4 DESV/ ESP.	COL 5 % QT/ TOTAL	COL 6 COL4X5
1	Imposto de renda	75	1.891	3.09836	0.14	0.433770
2	Judiciário	90	2.269	1.64706	0.17	0.280000
3	Aposentadoria	171	4.311	0.79433	0.32	0.254187
4	Legislativo	108	2.722	1.10526	0.20	0.221053
5	ADM DE PESSOAL: SERVIÇO PÚBLICO	83	2.092	1.28650	0.16	0.205840
6	Arrecadação e Gastos Públicos	65	1.639	1.30496	0.12	0.156596
7	Três Poderes e Sist de Governo	113	2.849	0.74383	0.21	0.156204
8	Colarinho Branco e Corrupção	83	2.092	0.82018	0.16	0.131228
9	Sist. Partidário e Regime Eleitoral	98	2.470	0.51703	0.18	0.093065
10	Política de pessoal	64	1.613	0.65803	0.12	0.078964
11	Parlamentarismo (FAV.)	20	0.504	1.85714	0.04	0.074286
12	Auxílios, Benefícios e Pensões	46	1.160	0.80392	0.09	0.072353
13	Código penal	44	1.109	0.82573	0.08	0.066058
14	Forças Armadas	35	0.882	0.85185	0.07	0.059630
15	Executivo	54	1.361	0.59292	0.10	0.059292
16	Família	33	0.832	0.96429	0.06	0.057857
17	Ass Legislativas e Dep Estaduais	13	0.328	2.82353	0.02	0.056471
18	Capacidade (resp.) penal/juridica	23	0.580	1.39583	0.04	0.055833
19	Sist. Partidário e Regime Eleitoral (CONT.)	18	0.454	1.76923	0.03	0.053077
20	Governo Estadual	24	0.605	0.98347	0.05	0.049174
21	Pena de Morte	29	0.731	0.95946	0.05	0.047973
22	Abuso poder econ./estelionato	22	0.555	1.17822	0.04	0.047129
23	Dívida Interna	8	0.202	2.33333	0.02	0.046667
24		34	0.857	0.74359	0.06	0.044615
25	Nacionalismo	8	0.202	2.07692	0.02	0.041538
26	DISFUNÇÃO DO ESTADO	42	1.059	0.51079	0.08	0.040863
27	Parlamentarismo	9	0.227	2.00000	0.02	0.040000
28	Estatais	19	0.479	0.95876	0.04	0.038351
29	Segurança nacional	16	0.403	1.19178	0.03	0.035753
30	Liberdade de imprensa	10	0.252	1.77778	0.02	0.035556
31	Política de natalidade	15	0.378	1.00000	0.03	0.030000
32	Pol. Monetária	9	0.227	1.50000	0.02	0.030000
33	NECESSIDADE DE ESCOL. DOS POLÍTICOS	17	0.429	0.86813	0.03	0.026044
34	Fraude	7	0.176	1.59259	0.01	0.015926

GRUPO: 12454

625 COMPONENTES

SEX=01 ZON=02 INS=04 REN=05 ETA=04 TOTAL DO GRUPO=

9:12 SUNDAY, DECEMBER 10, 1989

OBS	COL 1 DESCRIPTOR	COL 2 QT.	COL 3 % GRUPO	COL 4 DESV/ ESP.	COL 5 % QT/ TOTAL	COL 6 COL4X5
1	Judiciário		1.594	3.16667	0.19	0.601667
2	Arrecadação e Gastos Públicos		2.614	2.86935	0.14	0.401709
3	Legislativo	107	3.632	1.95580	0.20	0.391160
4	Imposto de renda	58	1.969	3.49612	0.11	0.384574
5	Três Poderes e Sist de Governo	107	3.632	1.33115	0.20	0.266231
6	Estatais	31	1.052	3.49275	0.06	0.209565
7	Sist. Partidário e Regime Eleitoral	92	3.123	1.01313	0.17	0.172232
8	Forças Armadas	40	1.358	1.98507	0.08	0.158806
9	Gastos e Obras Públicas	47	1.595	1.48677	0.09	0.133810
10	Empresários	16	0.543	4.00000	0.03	0.120000
11	Governo Estadual	29	0.984	2.37209	0.05	0.118605
12	ADM DE PESSOAL: SERVIÇO PÚBLICO	51	1.731	0.99219	0.10	0.099219
13	Executivo	50	1.697	1.09205	0.09	0.098285
14	Parlamentarismo (FAV.)	18	0.611	2.67347	0.03	0.080204
15	Arrecadação	17	0.577	2.61702	0.03	0.078511
16	Burocracia e Desburocratização	23	0.781	1.83951	0.04	0.073580
17	Abuso poder econ./estelionato	20	0.679	1.81690	0.04	0.072676
18	Política de pessoal	48	1.629	0.76471	0.09	0.068824
19	ESTRUTURA E ORGANIZAÇÃO DO ESTADO:	11	0.373	3.40000	0.02	0.068000
20	Direitos políticos (CONT.)	25	0.849	1.35849	0.05	0.067925
21	Sist. Partidário e Regime Eleitoral (FAV.)	34	1.154	1.04819	0.06	0.062892
22	Intervenção Estatal	8	0.272	2.63636	0.02	0.052727
23	Reforma Urbana	9	0.305	2.60000	0.02	0.052000
24	Colarinho Branco e Corrupção	50	1.697	0.55280	0.09	0.049752
25	Atividade financeira	14	0.475	1.64151	0.03	0.049245
26	Propriedade pública	15	0.509	1.50000	0.03	0.045000
27	Administração Municipal	50	1.697	0.47493	0.09	0.042743
28	POLÍTICA ECONOMICA	15	0.509	1.34375	0.03	0.040312
29	Câmara de Vereadores e Vereadores	27	0.916	0.77632	0.05	0.038816
30	Legislativo (FAV.)	9	0.305	1.90323	0.02	0.038065
31		24	0.815	0.73913	0.05	0.036957
32	Contribuição Previdenciária	9	0.305	1.81250	0.02	0.036250
33	POLÍTICA CIENTÍFICA E TECNOLÓGICA	12	0.407	1.79070	0.02	0.035814
34	TURISMO E PRESERVAÇÃO HISTORICA	6	0.204	3.28571	0.01	0.032857
35	Sist. Partidário e Regime Eleitoral (CONT.)	12	0.407	1.60870	0.02	0.032174
36	Política de natalidade (FAV.)	13	0.441	1.45283	0.02	0.029057
37	Dívida Interna	6	0.204	2.52941	0.01	0.025294
38	Empreguismo	12	0.407	1.26415	0.02	0.025283
39	Legislativo (CONT.)	6	0.204	2.33333	0.01	0.023333
40	Parlamentarismo	7	0.238	2.33333	0.01	0.023333
41	Propriedade privada	7	0.238	1.80000	0.01	0.018000

GRUPO: 12455

396 COMPONENTES

SEX=01 ZON=02 INS=04 REN=05 ETA=05 TOTAL DO GRUPO=

9:22 SUNDAY, DECEMBER 10, 1989 1

OBS	COL 1 DESCRITOR	COL 2 QT.	COL 3 % GRUPO	COL 4 DESV/ ESP.	COL 5 % QT/ TOTAL	COL 6 COL4X5
1	Imposto de renda	48	2.568	4.78313	0.09	0.430482
2	Judiciário	56	2.996	2.63636	0.11	0.290000
3	Arrecadação e Gastos Públicos	45	2.408	2.51562	0.08	0.201250
4	Legislativo	62	3.317	1.66094	0.12	0.199313
5	Três Poderes e Sist de Governo	64	3.424	1.16949	0.12	0.140339
6	Sist. Partidário e Regime Eleitoral	62	3.317	1.10884	0.12	0.133061
7	Política de pessoal	42	2.247	1.40000	0.08	0.112000
8	Forças Armadas	27	1.445	2.13953	0.05	0.106977
9	Propriedade privada	8	0.428	4.00000	0.02	0.080000
10	Definição de Constituinte	36	1.926	1.13018	0.07	0.079112
11	Estatais	16	0.856	2.63636	0.03	0.079091
12	Presidencialismo (FAV.)	6	0.321	6.50000	0.01	0.065000
13	Parlamentarismo (FAV.)	13	0.696	3.06250	0.02	0.061250
14	DISFUNÇÃO DO ESTADO	28	1.498	1.22222	0.05	0.061111
15	Governo Estadual	16	0.856	1.90909	0.03	0.057273
16	Executivo	30	1.605	0.94805	0.06	0.056883
17	Atividade financeira	13	0.696	2.82353	0.02	0.056471
18	ADM DE PESSOAL: SERVIÇO PÚBLICO	32	1.712	0.93939	0.06	0.056364
19	Empresários	8	0.428	2.80952	0.02	0.056190
20	Contravenção (jogos) (FAV.)	5	0.268	5.25000	0.01	0.052500
21	00000-0	20	1.070	1.27273	0.04	0.050909
22	Empreguismo	12	0.642	2.52941	0.02	0.050588
23	Propriedade pública	12	0.642	2.15789	0.02	0.043158
24	Parlamentarismo	7	0.375	4.00000	0.01	0.040000
25	DIR. GREVE E LIB. DE ASS. SINDICAL	18	0.963	1.16867	0.03	0.035060
26	Capacidade (resp.) penal/juridica	12	0.642	1.72727	0.02	0.034545
27	Gastos e Obras Públicas	22	1.177	0.81818	0.04	0.032727
28	POLÍTICA ECONOMICA	10	0.535	1.43902	0.02	0.028780
29	ESTRUTURA E ORGANIZAÇÃO DO ESTADO:	6	0.321	2.75000	0.01	0.027500
30	Reforma Urbana	6	0.321	2.75000	0.01	0.027500

GRUPO: 21211

188 COMPONENTES

SEX=02 ZON=01 INS=02 REN=01 ETA=01 TOTAL DO GRUPO=

9:32 SUNDAY, DECEMBER 10, 1989 ¹

OBS	COL 1 DESCRITOR	COL 2 QT.	COL 3 % GRUPO	COL 4 DESV/ ESP.	COL 5 % QT/ TOTAL	COL 6 COL4X5
1	- Pol. de ensino	33	17.558	2.79310	0.06	0.167586
2	- Ensino Gratuito, bolsa de estudos	42	22.333	1.80000	0.08	0.144000
3	- POLÍTICA EDUCACIONAL	63	33.459	0.93846	0.12	0.112615
4	- Ensino agrícola	10	5.319	4.88235	0.02	0.097647
5	- POLÍTICA DE TRANSPORTES	20	10.633	1.66667	0.04	0.066667
6	- Direitos do menor	31	16.519	1.09459	0.06	0.065676
7	- Religião	24	12.762	1.24299	0.05	0.062150
8		8	4.256	2.80952	0.02	0.056190
9	- Hospitais e Postos de Saude	11	5.851	2.66667	0.02	0.053333
10	- Desenv Social Rural	7	3.717	3.66667	0.01	0.036667
11	- Comercialização	5	2.667	3.16667	0.01	0.031667
12	- Pena de Morte (CONT.)	5	2.667	2.33333	0.01	0.023333

GRUPO: 21212

186 COMPONENTES

SEX=02 ZON=01 INS=02 REN=01 ETA=02 TOTAL DO GRUPO=

9:42 SUNDAY, DECEMBER 10, 1989 ¹

OBS	COL 1 DESCRITOR	COL 2 QT.	COL 3 % GRUPO	COL 4 DESV/ ESP.	COL 5 % QT/ TOTAL	COL 6 COL4X5
1	Desenv Social Rural	9	4.838	5.00000	0.02	0.100000
2	Religião	24	12.762	1.22222	0.05	0.061111
3	Trabalhador rural	15	7.819	1.94118	0.03	0.058235
4	POLÍTICA EDUCACIONAL	47	24.731	0.44172	0.09	0.039755
5	Ensino Gratuito, bolsa de estudos	27	14.043	0.78808	0.05	0.039404
6	Reforma Agrária (FAV.)	18	9.417	1.11765	0.03	0.033529
7	POLÍTICA TRABALHISTA	20	10.633	0.81818	0.04	0.032727
8	Aborto (CONT.)	8	4.256	1.58065	0.02	0.031613
9	Salário Mínimo	16	8.512	0.88235	0.03	0.026471
10	Magistério	17	8.963	0.86813	0.03	0.026044
11	Ensino agrícola	6	3.167	2.52941	0.01	0.025294

GRUPO: 21312

192 COMPONENTES

SEX=02 ZON=01 INS=03 REN=01 ETA=02 TOTAL DO GRUPO=

9:52 SUNDAY, DECEMBER 10, 1989 ¹

OBS	COL 1 DESCRITOR	COL 2 QT.	COL 3 % GRUPO	COL 4 DESV/ ESP.	COL 5 % QT/ TOTAL	COL 6 COL4X5
1	• Ensino Gratuito, bolsa de estudos	40	5.155	1.58065	0.08	0.126452
2	• POLITICA TRABALHISTA	31	3.995	1.76786	0.06	0.106071
3	• POLITICA EDUCACIONAL	59	7.603	0.76119	0.11	0.083731
4	• Mercado de trabalho	20	2.577	1.43902	0.04	0.057561
5	• Reforma Agrária (FAV.)	21	2.766	1.41379	0.04	0.056552
6	• Política salarial	43	5.534	0.56934	0.08	0.045547
7	• Direitos da mulher	19	2.448	0.93878	0.04	0.037551
8	• Congelamento de preços e salários	5	0.644	3.54545	0.01	0.035455
9	• Trabalhador rural	13	1.675	1.50000	0.02	0.030000
10	• Juventude	10	1.289	1.38095	0.02	0.027619

GRUPO: 21323

171 COMPONENTES

SEX=02 ZON=01 INS=03 REN=02 ETA=03 TOTAL DO GRUPO=

10:02 SUNDAY, DECEMBER 10, 1989 ¹

OBS	COL 1 DESCRITOR	COL 2 QT.	COL 3 % GRUPO	COL 4 DESV/ ESP.	COL 5 % QT/ TOTAL	COL 6 COL4X5
1	Atividade profissional	59	12.160	5.94118	0.11	0.653529
2	Prestação de serviços	24	4.948	6.74194	0.05	0.337097
3	Religião	26	5.361	1.54902	0.05	0.077451
4	Sindicatos (imposto e regulação)	11	2.268	2.92857	0.02	0.058571
5	Magistério	20	4.124	1.32558	0.04	0.053023
6	Ensino agrícola	6	1.237	2.75000	0.01	0.027500

GRUPO: 22115

33 COMPONENTES

SEX=02 ZON=02 INS=01 REN=01 ETA=05 TOTAL DO GRUPO=

10:13 SUNDAY, DECEMBER 10, 1989 ¹

OBS	COL 1 DESCRITOR	COL 2 QT.	COL 3 % GRUPO	COL 4 DESV/ ESP.	COL 5 % QT/ TOTAL	COL 6 COL4X5
1	Pedidos Pessoais	7	8.974	7.75000	0.01	0.0775000
2	RECLAMAÇÕES OU DENÚNCIAS	5	6.410	2.84615	0.01	0.0284615
3	Definição de Constituinte	5	2.37143	2.37143	0.01	0.0257143
4	Religião	6	2.00000	2.00000	0.01	0.0200000

GRUPO: 22124

23 COMPONENTES

SEX=02 ZON=02 INS=01 REN=02 ETA=04 TOTAL DO GRUPO= 1
 10:23 SUNDAY, DECEMBER 10, 1989

OBS	COL 1 DESCRITOR	COL 2 QT.	COL 3 % GRUPO	COL 4 DESV/ ESP.	COL 5 % QT/ TOTAL	COL 6 COL4X5
1	Religião	8	16.67	4.71429	0.02	0.0942857

GRUPO: 22125

30 COMPONENTES

SEX=02 ZON=02 INS=01 REN=02 ETA=05 TOTAL DO GRUPO= 1
 10:34 SUNDAY, DECEMBER 10, 1989

OBS	COL 1 DESCRITOR	COL 2 QT.	COL 3 % GRUPO	COL 4 DESV/ ESP.	COL 5 % QT/ TOTAL	COL 6 COL4X5
1	Aposentadoria	10	11.76	2.0303	0.02	0.0406061

GRUPO: 22211

COMPONENTES

SEX=02 ZON=02 INS=02 REN=01 ETA=01 TOTAL DO GRUPO= 2
 11:18 SUNDAY, DECEMBER 10, 1989

OBS	COL 1 DESCRITOR	COL 2 QT.	COL 3 % GRUPO	COL 4 DESV/ ESP.	COL 5 % QT/ TOTAL	COL 6 COL4X5
54	Colarinho Branco e Corrupção	27	0.486	-0.60584	0.05	-0.030292
55	Três Poderes e Sist de Governo	26	0.468	-0.73306	0.05	-0.036653
56	Sist. Partidário e Regime Eleitoral	32	0.576	-0.67044	0.06	-0.040227
57	Aposentadoria	96	1.728	-0.32867	0.18	-0.059161

GRUPO: 22211

1398 COMPONENTES

SEX=02 ZON=02 INS=02 REN=01 ETA=01 TOTAL DO GRUPO=

1398

1:18 SUNDAY, DECEMBER 10, 1989 1

ÓBS	COL 1 DESCRITOR	COL 2 QT.	COL 3 % GRUPO	COL 4 DESV/ ESP.	COL 5 % QT/ TOTAL	COL 6 COL4X5
1	Direitos do menor (org. social)	280	5.223	1.63636	0.55	0.900000
2	Ensino Gratuito, bolsa de estudos	269	4.845	1.41256	0.51	0.720404
3	POLÍTICA EDUCACIONAL	446	8.033	0.84909	0.84	0.713234
4	Violência e Segurança Pública (org. soc.)	435	7.835	0.77914	0.82	0.638896
5	Direitos da mulher (org. soc.)	182	3.278	1.58156	0.34	0.537730
6	Hospitais e Postos de Saúde	73	1.315	2.30317	0.14	0.322443
7	Infra-estrutura urbana	35	0.630	3.32099	0.07	0.232469
8	Pol. de ensino	118	2.125	0.82099	0.22	0.180617
9	Pobreza e justiça social (org. soc.)	183	3.296	0.50370	0.34	0.171257
10	Magistério	115	2.071	0.71642	0.22	0.157612
11	Penal de Morte (FAV.) (org. soc.)	125	2.251	0.65125	0.24	0.156301
12	POLÍTICA AMBIENTAL	112	2.017	0.72573	0.21	0.152404
13	POLÍTICA DE TRANSPORTES	98	1.765	0.74688	0.18	0.134439
14	Drogas e Traficantes (org. soc.)	62	1.117	1.09459	0.12	0.131351
15	POLÍTICA TRABALHISTA	125	2.251	0.54321	0.24	0.130370
16	Cultura e esportes (org. soc.)	81	1.459	0.86636	0.15	0.129954
17	Política salarial	251	4.521	0.27411	0.47	0.128832
18	Escola privada	46	0.829	1.39583	0.09	0.125625
19	Política sanitária em geral	34	0.612	1.26667	0.06	0.076000
20	Favelas	18	0.324	2.15789	0.03	0.064737
21	07020 Custos e Obras Públicas	31	0.558	1.02614	0.06	0.061569
22	Contra programa nuclear	19	0.342	1.37500	0.04	0.055000
23	Direitos das minorias	67	1.207	0.41350	0.13	0.053755
24	Trabalho do menor	24	0.432	1.00000	0.05	0.050000
25	Aborto (org. soc.)	14	0.252	1.64151	0.03	0.049245
26	Produção para exportação	16	0.288	1.42424	0.03	0.042727
27	POLÍTICA EDUCACIONAL (FAV.)	23	0.414	1.03540	0.04	0.041416
28	Concordata/falência	5	0.090	4.00000	0.01	0.040000
29	Juventude (org. soc.)	45	0.811	0.49502	0.08	0.039601
30	Medicina do trabalho	24	0.432	0.67832	0.05	0.033916

GRUPO: 22212

926 COMPONENTES

SEX=02 ZON=02 INS=02 REN=01 ETA=02 TOTAL DO GRUPO=

926

3:53 SUNDAY, DECEMBER 10, 1989

OBS	COL 1 DESCRIPTOR	COL 2 QT.	COL 3 % GRUPO	COL 4 DESV/ ESP.	COL 5 % QT/ TOTAL	COL 6 COL4X5
1	POLÍTICA EDUCACIONAL	284	7.789	0.75309	0.53	0.399136
2	Ensino Gratuito, bolsa de estudos	166	4.553	1.21629	0.31	0.377049
3	Direitos do menor (org. soc.)	163	4.471	1.20867	0.31	0.374688
4	POLÍTICA TRABALHISTA	132	3.620	1.42647	0.25	0.356618
5	Pol. de ensino	92	2.523	1.11494	0.17	0.189540
6	Direitos da mulher (org. soc.)	94	2.578	0.98312	0.18	0.176962
7	Violência e Segurança Pública (org. soc.)	220	6.034	0.33983	0.41	0.139330
8	Mercado de trabalho	76	2.084	0.90955	0.14	0.127337
9	Cultura e esportes (org. soc.)	56	1.536	0.91781	0.11	0.100959
10	Juventude (org. soc.)	44	1.207	1.16749	0.08	0.093399
11	Favelas	15	0.411	2.94737	0.03	0.088421
12	Hospitais e Postos de Saúde	34	0.933	1.28188	0.06	0.076913
13	Política sanitária em geral	24	0.658	1.37624	0.05	0.068812
14	Drogas e Traficantes (org. social)	37	1.015	0.85930	0.07	0.060151
15	Ensino profissionalizante	39	1.070	0.83099	0.07	0.058169
16	Escola privada	27	0.741	1.09302	0.05	0.054651
17	Política de saúde em geral	66	1.810	0.39535	0.12	0.047442
18	Três Poderes e Sist de Governo (FAV.)	13	0.357	1.50000	0.02	0.030000
19	Socialismo e Comunismo (CONT.)	6	0.165	2.15789	0.01	0.021579

GRUPO: 22214

257 COMPONENTES

SEX=02 ZON=02 INS=02 REN=01 ETA=04 TOTAL DO GRUPO=

257

10:45 SUNDAY, DECEMBER 10, 1989

OBS	COL 1 DESCRIPTOR	COL 2 QT.	COL 3 % GRUPO	COL 4 DESV/ ESP.	COL 5 % QT/ TOTAL	COL 6 COL4X5
1	Religião	43	5.168	1.77419	0.08	0.141935
2	Aborto (CONT.)	16	1.923	2.63636	0.03	0.079091
3	Trabalhador rural	19	2.284	1.60274	0.04	0.064110
4	Pedidos Pessoais	17	2.043	1.88136	0.03	0.056441
5	RECLAMAÇÕES OU DENÚNCIAS	22	2.644	1.26804	0.04	0.050722
6	Direitos da mulher	27	3.245	0.95652	0.05	0.047826
7	Drogas e Traficantes	13	1.563	1.24138	0.02	0.024828

GRUPO: 22222

426 COMPONENTES

SEX=02 ZON=02 INS=02 REN=02 ETA=03 TOTAL DO GRUPO=

11:01 SUNDAY, DECEMBER 10, 1989

OBS	COL 1 DESCRITOR	COL 2 QT.	COL 3 % GRUPO	COL 4 DESV/ ESP.	COL 5 % QT/ TOTAL	COL 6 COL4X5
1	Direitos do menor	76	4.592	1.21574	0.14	0.170204
2	Direitos da mulher } org. soc.	56	3.384	1.54545	0.11	0.170000
3	Religião	61	3.686	1.45968	0.11	0.160565
4	Ensino Gratuito, bolsa de estudos	73	4.411	1.09770	0.14	0.153678
5	POLÍTICA EDUCACIONAL	120	7.251	0.59574	0.23	0.137021
6	Salário Mínimo	43	2.598	1.19388	0.08	0.095510
7	POLÍTICA TRABALHISTA	47	2.840	0.86508	0.09	0.077857
8	Ensino de I e de II grau	24	1.450	1.00000	0.05	0.050000
9	Hospitais e Postos de Saúde	17	1.027	1.46377	0.03	0.043913
10	Mercado de trabalho	30	1.813	0.62162	0.06	0.037297
11	POLÍTICA DE TRANSPORTES	29	1.752	0.65714	0.05	0.032857
12	Favelas	7	0.423	2.88889	0.01	0.028889
13	Drogas e Traficantes (org. soc.)	18	1.088	0.95652	0.03	0.028696
14	Participação nos lucros	6	0.363	2.33333	0.01	0.023333
15	Infra-estrutura urbana	7	0.423	1.80000	0.01	0.018000

GRUPO: 22223

356 COMPONENTES

SEX=02 ZON=02 INS=02 REN=02 ETA=03 TOTAL DO GRUPO=

11:12 SUNDAY, DECEMBER 10, 1989

OBS	COL 1 DESCRITOR	COL 2 QT.	COL 3 % GRUPO	COL 4 DESV/ ESP.	COL 5 % QT/ TOTAL	COL 6 COL4X5
1	Prestação de serviços	34	3.330	4.39683	0.06	0.263810
2	Atividade profissional (org. social)	53	5.191	2.08140	0.10	0.208140
3	Religião (org. soc.)	52	5.093	1.53659	0.10	0.153659
4		9	0.881	3.28571	0.02	0.065714
5	Segurança nacional	10	0.979	2.44828	0.02	0.048966
6	Congelamento de preços e salários (FAV.)	10	0.881	1.64706	0.02	0.032941

GRUPO: 22224

527 COMPONENTES

SEX=02 ZON=02 INS=02 REN=02 ETA=04 TOTAL DO GRUPO=

11:22 SUNDAY, DECEMBER 10, 1989

OBS	COL 1 DESCRITOR	COL 2 QT.	COL 3 % GRUPO	COL 4 DESV/ ESP.	COL 5 % QT/ TOTAL	COL 6 COL4X5
1	Religião (org. soc.)	78	4.968	1.48408	0.15	0.222611
2	Habitação popular	15	0.955	3.16667	0.03	0.095000
3	Direitos da mulher (org. soc.)	53	3.376	0.89964	0.10	0.089964
4	Aborto (CONT.) (org. soc.)	24	1.529	1.69663	0.05	0.084831
5	Aposentadoria	83	5.287	0.46643	0.16	0.074629
6	POLÍTICA TRABALHISTA	53	3.376	0.65625	0.10	0.065625
7	Divórcio (CONT.) (org. soc.)	8	0.510	3.00000	0.02	0.060000
8	Pedidos Pessoais	23	1.465	0.91667	0.04	0.036667
9	Socialismo e Comunismo (CONT.)	5	0.318	3.54545	0.01	0.035455
10	Penal de Morte (CONT.) (org. soc.)	12	0.764	1.66667	0.02	0.033333
11	FGTS E PIS/PASEP	9	0.573	1.36842	0.02	0.027368
12	Congelamento de preços e salários (FAV.)	12	0.764	1.30769	0.02	0.026154

GRUPO: 22225

331 COMPONENTES

SEX=02 ZON=02 INS=02 REN=02 ETA=05 TOTAL DO GRUPO=

11:33 SUNDAY, DECEMBER 10, 1989

OBS	COL 1 DESCRITOR	COL 2 QT.	COL 3 % GRUPO	COL 4 DESV/ ESP.	COL 5 % QT/ TOTAL	COL 6 COL4X5
1	Aposentadoria	106	10.080	1.97753	0.20	0.395506
2	Auxílios, Benefícios e Pensões	31	2.947	2.26316	0.06	0.135789
3	Aborto (CONT.)	16	1.521	1.85714	0.03	0.055714
4	INPS/INAMPS	29	2.757	1.05674	0.05	0.052837
5	Censura	14	1.331	1.59259	0.03	0.047778
6	Divórcio (CONT.)	5	0.475	3.16667	0.01	0.031667
7	Inquilinato	5	0.475	2.33333	0.01	0.023333

GRUPO: 22312

1932 COMPONENTES

SEX=02 ZON=02 INS=03 REN=01 ETA=02 TOTAL DO GRUPO=

0:57 SUNDAY, DECEMBER 10, 1989

OBS	COL 1 DESCRITOR	COL 2	COL 3 % GRUPO	COL 4 DESV/ ESP.	COL 5 % QT/ TOTAL	COL 6 COL4X5
1	POLÍTICA EDUCACIONAL	702	8.909	1.06836	1.32	1.41023
2	Magistério	248	3.147	1.63270	0.47	0.76737
3	POLÍTICA TRABALHISTA	255	3.236	1.23881	0.48	0.59463
4	Universidade e Ensino Universitário	217	2.754	1.35870	0.41	0.55707
5	Ensino Gratuito, bolsa de estudos	305	3.871	0.94391	0.57	0.53803
6	Direitos do menor	275	3.490	0.77763	0.52	0.40437
7	Juventude	113	1.434	1.66509	0.21	0.34967
8	Mercado de trabalho	171	2.170	1.04545	0.32	0.33455
9	Direitos da mulher	171	2.170	0.72205	0.32	0.23106
10	Alfabetização	46	0.584	2.00654	0.09	0.18059
11	Ensino de I e de II grau	103	1.307	0.90388	0.19	0.17174
12	Pol. de ensino	146	1.853	0.60616	0.27	0.16366
13	Ensino profissionalizante	87	1.104	0.95067	0.16	0.15211
14	Pobreza e justiça social	230	2.919	0.34267	0.43	0.14735
15	Direitos das minorias	111	1.409	0.66417	0.21	0.13948
16	Hospitais e Postos de Saúde	63	0.799	1.01923	0.12	0.12231
17	PART POPULAR COLETIVA NO PODER	83	1.053	0.72917	0.16	0.11667
18	Política salarial	326	4.137	0.17690	0.61	0.10791
19	Reforma Agrária	112	1.421	0.33492	0.21	0.07033
20	Cultura e esportes	85	1.079	0.38889	0.16	0.06222
21	POLÍTICA EDUCACIONAL (FAV.)	31	0.393	0.94969	0.06	0.05698
22	POLÍTICA INDIGENISTA	38	0.482	0.65217	0.07	0.04565
23	Aborto	17	0.216	1.26667	0.03	0.03800
24	c	34	0.431	0.58140	0.06	0.03488
25	Trabalho do menor	28	0.355	0.65680	0.05	0.03284

GRUPO: 22313

581 COMPONENTES

SEX=02 ZON=02 INS=03 REN=01 ETA=03 TOTAL DO GRUPO=

11:43 SUNDAY, DECEMBER 10, 1989

OBS	COL 1 DESCRITOR	COL 2 QT.	COL 3 % GRUPO	COL 4 DESV/ ESP.	COL 5 % QT/ TOTAL	COL 6 COL4X5
1	POLÍTICA TRABALHISTA	34	4.215	1.70115	0.18	0.306207
2	Direitos da mulher	72	3.229	1.37624	0.14	0.192673
3	Magistério	69	3.094	1.39583	0.13	0.181458
4	POLÍTICA EDUCACIONAL	152	6.816	0.46577	0.29	0.135072
5	Mercado de trabalho	53	2.377	1.07843	0.10	0.107843
6	Salário Mínimo	47	2.108	0.74074	0.09	0.066667
7	Direitos do menor	70	3.139	0.48305	0.13	0.062797
8	Universidade e Ensino Universitário	42	1.883	0.49466	0.08	0.039573
9	Apoio a partidos e parlamentares	32	1.435	0.57635	0.06	0.034581
10	POLÍTICA INDIGENISTA	14	0.628	1.00000	0.03	0.030000
11	Política Industrial	17	0.762	0.88889	0.03	0.026667

GRUPO: 22322

801 COMPONENTES

SEX=02 ZON=02 INS=03 REN=02 ETA=02 TOTAL DO GRUPO=

11:53 SUNDAY, DECEMBER 10, 1989

OBS	COL 1 DESCRITOR	COL 2 QT.	COL 3 % GRUPO	COL 4 DESV/ ESP.	COL 5 % QT/ TOTAL	COL 6 COL4X5
1	POLÍTICA EDUCACIONAL	271	8.126	0.90577	0.51	0.461941
2	Universidade e Ensino Universitário	95	2.849	1.46114	0.18	0.263005
3	Juventude (mg. soc.)	56	1.679	2.14607	0.11	0.236067
4	Salário Mínimo	82	2.459	1.21622	0.15	0.182432
5	Direitos do menor (mg. soc.)	115	3.448	0.77743	0.22	0.171036
6	Ensino Gratuito, bolsa de estudos	113	3.388	0.71994	0.21	0.151187
7	Direitos da mulher (mg. soc.)	79	2.369	0.90361	0.15	0.135542
8	POLÍTICA TRABALHISTA	86	2.579	0.80294	0.16	0.128470
9	Ensino de I e de II grau	50	1.499	1.20264	0.09	0.108238
10	Mercado de trabalho	66	1.979	0.88571	0.12	0.106286
11	Política salarial	150	4.498	0.29199	0.28	0.081757
12	Pobreza e justiça social (mg. soc.)	102	3.058	0.42061	0.19	0.079916
13	Magistério	64	1.919	0.62025	0.12	0.074430
14	PED. CONTROLE PREÇOS E CUSTO DE VIDA	72	2.159	0.46640	0.14	0.065295
15	Condições de trabalho	31	0.930	0.85629	0.06	0.051377
16	Escola privada	23	0.690	1.03540	0.04	0.041416
17	Interior	6	0.180	2.75000	0.01	0.027500
18	escola <i>Guarda e Obras Públicas</i>	17	0.510	0.88889	0.03	0.026667
19	Comércio	7	0.210	1.80000	0.01	0.018000

GRUPO: 22323

1143 COMPONENTES

SEX=02 ZON=02 INS=03 REN=02 ETA=03 TOTAL DO GRUPO=

2:30 SUNDAY, DECEMBER 10, 1989

OBS	COL 1 DESCRITOR	COL 2 QT.	COL 3 % GRUPO	COL 4 DESV/ ESP.	COL 5 % QT/ TOTAL	COL 6 COL4X5
1	Política salarial	242	5.907	0.45520	0.46	0.209393
2	POLÍTICA TRABALHISTA	123	3.002	0.79825	0.23	0.183596
3	Magistério	138	2.636	0.91150	0.20	0.182301
4	Salário Mínimo	94	2.294	0.77024	0.18	0.138644
5	Prestação de serviços	49	1.196	1.37864	0.09	0.124078
6	Atividade profissional	90	2.197	0.59858	0.17	0.101758
7	Mercado de trabalho	79	1.928	0.57685	0.15	0.086527
8	Religião	98	2.392	0.46051	0.18	0.082891
9	Direitos da mulher	88	2.148	0.47651	0.17	0.081007
10	Universidade e Ensino Universitário	79	1.928	0.43116	0.15	0.064674
11	PED. CONTROLE PREÇOS E CUSTO DE VIDA	92	2.246	0.30682	0.17	0.052159

GRUPO: 22324

699 COMPONENTES

SEX=02 ZON=02 INS=03 REN=02 ETA=04 TOTAL DO GRUPO=

12:03 SUNDAY, DECEMBER 10, 1989

OBS	COL 1 DESCRITOR	COL 2 QT.	COL 3 % GRUPO	COL 4 DESV/ ESP.	COL 5 % QT/ TOTAL	COL 6 COL4X5
1	Magistério	82	3.329	1.34286	0.15	0.201429
2	Religião	88	3.573	1.12048	0.17	0.190482
3	Política salarial	150	6.090	0.45773	0.28	0.128163
4	Prestação de serviços	35	1.421	1.75591	0.07	0.122913
5	Direitos da mulher	71	2.883	0.92412	0.13	0.120136
6	Aposentadoria	112	4.547	0.49733	0.21	0.104439
7	Atividade profissional	65	2.639	0.86782	0.12	0.104138
8	Política de pessoal	45	1.827	0.48515	0.08	0.038812

GRUPO: 22333

266 COMPONENTES

SEX=02 ZON=02 INS=03 REN=03 ETA=03 TOTAL DO GRUPO=

12:13 SUNDAY, DECEMBER 10, 1989

OBS	COL 1 DESCRITOR	COL 2 QT.	COL 3 % GRUPO	COL 4 DESV/ ESP.	COL 5 % QT/ TOTAL	COL 6 COL4X5
1	Direitos da mulher (mg. soc.)	54	5.167	2.80282	0.10	0.280282
2	Condições de trabalho	17	1.627	1.98246	0.03	0.059474
3	Direitos das minorias	19	1.818	0.97917	0.04	0.039167
4	Aborto (CONT.) (mg. soc.)	13	1.244	1.82609	0.02	0.036522
5	Financiamento da casa própria	11	1.053	1.55814	0.02	0.031163
6	Censura (mg. soc.)	10	0.957	1.27273	0.02	0.025455
7	Contra programa nuclear	5	0.478	2.12500	0.01	0.021250
8	Pena de Morte (CONT.) (mg. soc.)	7	0.670	2.04348	0.01	0.020435

GRUPO: 22334

445 COMPONENTES

SEX=02 ZON=02 INS=03 REN=03 ETA=04 TOTAL DO GRUPO=

12:24 SUNDAY, DECEMBER 10, 1989

OBS	COL 1 DESCRITOR	COL 2 QT.	COL 3 % GRUPO	COL 4 DESV/ ESP.	COL 5 % QT/ TOTAL	COL 6 COL4X5
1	Direitos da mulher (mg. soc.)	68	3.758	1.76151	0.12	0.211381
2	Aposentadoria	92	5.233	0.89300	0.17	0.151811
3	Religião (mg. soc.)	57	3.242	1.11111	0.11	0.122222
4	Condições de trabalho	29	1.650	1.98969	0.05	0.099485
5	Financiamento da casa própria	20	1.138	1.77778	0.04	0.071111
6	Política de natalidade (FAV.)	10	0.569	1.63158	0.02	0.032632
7	FGTS E PIS/PASEP	8	0.455	1.42424	0.02	0.028485
8	Aborto (CONT.)	15	0.853	0.94805	0.03	0.028442
9	Pena de Morte (CONT.)	9	0.512	1.30769	0.02	0.026154
10	Aborto	6	0.341	2.33333	0.01	0.023333
11	Inquilinato	6	0.341	1.85714	0.01	0.018571

GRUPO: 22423

653 COMPONENTES

SEX=02 ZON=02 INS=04 REN=02 ETA=03 TOTAL DO GRUPO=

12:34 SUNDAY, DECEMBER 10, 1989

OBS	COL 1 DESCRITOR	COL 2 QT.	COL 3 % GRUPO	COL 4 DESV/ ESP.	COL 5 % QT/ TOTAL	COL 6 COL4X5
1	Magistério	86	3.231	1.64615	0.16	0.263385
2	Direitos da mulher (mg. soc)	81	3.043	1.36842	0.15	0.205263
3	Universidade e Ensino Universitário	73	2.742	1.30284	0.14	0.182397
4	POLÍTICA EDUCACIONAL	177	6.649	0.51153	0.33	0.168804
5	Religião (mg. soc)	73	2.742	0.89610	0.14	0.125455
6	Ensino Gratuito, bolsa de estudos	91	3.418	0.68207	0.17	0.115952
7	Aborto (FAV.) (mg. soc)	11	0.413	3.78261	0.02	0.075652
8	Condições de trabalho	31	1.165	1.24638	0.06	0.074783
9	Política de pessoal	48	1.803	0.70819	0.09	0.063737
10	Definição de Constituinte	44	1.653	0.61172	0.08	0.048938
11	Política de natalidade (FAV.)	14	0.526	1.54545	0.03	0.046364
12	Direitos das minorias	38	1.427	0.65217	0.07	0.045652
13	Censura (mg. soc)	19	0.714	0.80952	0.04	0.032381
14	POLÍTICA EDUCACIONAL (FAV.)	13	0.488	1.36364	0.02	0.027273
15	Mídia (mg. soc)	9	0.338	1.30769	0.02	0.026154

GRUPO: 22424

332 COMPONENTES

SE 02 ZON=02 INS=04 REN=02 ETA=04 TOTAL DO GRUPO=

12:44 SUNDAY, DECEMBER 10, 1989

OBS	COL 1 DESCRITOR	COL 2 QT.	COL 3 % GRUPO	COL 4 DESV/ ESP.	COL 5 % QT/ TOTAL	COL 6 COL4X5
1	Magistério	62	5.277	2.69048	0.12	0.322857
2	Religião	62	5.277	2.21608	0.12	0.265930
3	Política de pessoal	5	0.489	1.82759	0.08	0.146207
4	FGTS E PIS/PASEP	5	0.786	2.75000	0.02	0.055000
5	Condições de trabalho	14	1.191	0.97183	0.03	0.029155

GRUPO: 22433

563 COMPONENTES

SEX=02 ZON=02 INS=04 REN=03 ETA=03 TOTAL DO GRUPO=

12:54 SUNDAY, DECEMBER 10, 1989

OBS	COL 1 DESCRITOR	COL 2 QT.	COL 3 % GRUPO	COL 4 DESV/ ESP.	COL 5 % QT/ TOTAL	COL 6 COL4X5
1	Direitos da mulher (mg. soc)	86	3.726	1.84768	0.16	0.295629
2	Política de pessoal	61	2.643	1.45968	0.11	0.160565
3	Religião (mg. soc.)	63	2.730	0.85841	0.12	0.103009
4	Condições de trabalho	30	1.300	1.47934	0.06	0.088760
5	Divórcio (mg. soc)	10	0.433	3.00000	0.02	0.060000
6	Universidade e Ensino Universitário	45	1.950	0.61290	0.08	0.049032
7	Magistério	44	1.906	0.53846	0.08	0.043077
8	ADM DE PESSOAL: SERVIÇO PÚBLICO	36	1.560	0.54506	0.07	0.038155
9	POLÍTICA CIENTÍFICA E TECNOLÓGICA	10	0.433	1.56410	0.02	0.031282
10	Financiamento da casa própria	17	0.737	0.86813	0.03	0.026044
11	Aborto (FAV.)	6	0.260	2.00000	0.01	0.020000
12	Liberdade Sexual (mg. soc.)	6	0.260	2.00000	0.01	0.020000

GRUPO: 22434

787 COMPONENTES

SEX=02 ZON=02 INS=04 REN=03 ETA=04 TOTAL DO GRUPO=

13:05 SUNDAY, DECEMBER 10, 1989

OBS	COL 1 DESCRITOR	COL 2 QT.	COL 3 % GRUPO	COL 4 DESV/ ESP.	COL 5 % QT/ TOTAL	COL 6 COL4X5
1	Religião (mg. soc.)	175	3.661	2.74468	0.33	0.905745
2	Magistério	113	3.635	1.84635	0.21	0.387733
3	Direitos da mulher (mg. soc.)	94	3.023	1.24880	0.18	0.224785
4	Aposentadoria	147	4.728	0.73349	0.28	0.205377
5	Política de pessoal	73	2.348	1.12828	0.14	0.157959
6	Família (mg. soc.)	40	1.287	1.66667	0.08	0.133333
7	Condições de trabalho	37	1.190	1.20238	0.07	0.084167
8	Pol. de ensino	62	1.994	0.61880	0.12	0.074256
9	POLÍTICA EDUCACIONAL	172	5.532	0.20617	0.32	0.065975
10	Política de saúde em geral (FAV.)	6	0.193	4.45455	0.01	0.044545
11	Liberdade Sexual (mg. soc.)	8	0.257	1.85714	0.02	0.037143

GRUPO: 22444

719 COMPONENTES

SEX=02 ZON=02 INS=04 REN=04 ETA=04 TOTAL DO GRUPO=

13:17 SUNDAY, DECEMBER 10, 19

OBS	COL 1 DESCRIPTOR	COL 2 QT.	COL 3 % GRUPO	COL 4 DESV/ ESP.	COL 5 % QT/ TOTAL	COL 6 COL4X5
1	Direitos da mulher (org. soc.)	145	4.809	2.76623	0.27	0.746883
2	Condições de trabalho	51	1.692	2.29032	0.10	0.229032
3	Religião (org. soc.)	98	3.250	1.26328	0.18	0.227390
4	Aposentadoria	131	4.345	0.67949	0.25	0.169872
5	Família (org. soc.)	42	1.393	2.04348	0.08	0.163478
6	Aborto (FAV.) (org. soc.)	14	0.464	4.38462	0.03	0.131538
7	Magistério	69	2.289	0.89041	0.13	0.115753
8	Imposto de renda	34	1.128	1.26667	0.06	0.076000
9	Direitos das minorias	44	1.459	0.70543	0.08	0.056434
10	Política de natalidade	16	0.531	1.62295	0.03	0.048689
11	Cidadania e Nacionalidade	39	1.294	0.67382	0.07	0.047167
12	Política de pessoal	48	1.592	0.51899	0.09	0.046709
13	ADM DE PESSOAL: SERVIÇO PÚBLICO	45	1.493	0.51515	0.08	0.041212
14	Política de natalidade (FAV.)	14	0.464	1.29508	0.03	0.038852
15	Aborto (org. soc.)	8	0.265	1.75862	0.02	0.035172
16	Contribuição Previdenciária	9	0.299	1.36842	0.02	0.027368
17	Liberdade Sexual (org. soc.)	7	0.232	1.69231	0.01	0.016923

ANEXO XV



“LISTAGEM DOS MUNICÍPIOS COM UM
NÚMERO DE SUGESTÕES SUPERIOR A NOVE”

CHAVE DE LEITURA

1ª coluna: Lista decrescente do município

2ª coluna: Abreviação do Estado e nome do município

3ª coluna: Número de sugestões no SAIC enviadas pelos cidadãos deste município (identificado no formulário)

4ª coluna: População do município (fonte: IBGE)

5ª coluna: Percentual de sugestões em relação à população (colunas 3 e 4)

LISTAGEM DOS MUNICIPIOS COM SUGESTÕES > 9 (P/ MUNICIPIO)

77

12:40 MONDAY, NOVEMBER 13, 1989
% SUGEST.

N. ORDEM	NOME DO MUNICIPIO	QT. DE SUGESTÕES	POPULAÇÃO	% SUGEST.
1248	***-	21	*****	0.000000
1249	***-*****	76	*****	0.000000
293	AC-MANOEL URBANO	11	6893	0.159582
1148	AC-RIO BRANCO	35	145486	0.024057
393	AL-AGUA BRANCA	34	26768	0.127017
1122	AL-ARAPIRACA	39	147879	0.026373
1017	AL-ATALAIA	15	42647	0.035172
337	AL-BATALHA	16	11080	0.144404
312	AL-BELEM	10	6589	0.151768
618	AL-BOCA DA MATA	15	20176	0.074346
413	AL-COLONIA LEOPOLDINA	20	16565	0.120736
834	AL-DELMIRO GOUVEIA	16	32787	0.048800
335	AL-DOIS RIACHOS	13	8975	0.144847
798	AL-GIRAU DO PONCIANO	13	24855	0.052303
222	AL-JUNDIA	22	10914	0.201576
744	AL-JUNQUEIRO	22	38215	0.057569
428	AL-MACEIO	559	482195	0.115928
39	AL-MAR VERMELHO	25	3281	0.761963
856	AL-MARECHAL DEODORO	13	27798	0.046766
770	AL-PÃO DE AÇUCAR	11	20155	0.054577
1228	AL-PALMEIRA DOS INDIOS	11	71210	0.015447
1069	AL-PENEDO	12	39002	0.030768
768	AL-SÃO JOSE DA LAJE	11	20143	0.054610
1030	AL-SÃO MIGUEL DOS CAMPOS	17	49861	0.034095
348	AL-SÃO SEBASTIÃO	34	24208	0.140449
917	AL-SANTANA DO IPANEMA	15	35990	0.041678
33	AL-SATUBA	57	6926	0.822986
415	AL-VIÇOSA	27	22619	0.119369
571	AM-BENJAMIN CONSTANT	12	14746	0.081378
829	AM-BOCA DO ACRE	11	22280	0.049372
126	AM-HUMAITA	78	24804	0.314465
1161	AM-MANAUAS	185	809914	0.022842
255	AM-PARINTINS	107	58874	0.181744
739	AP-MACAPA	98	168839	0.058043
1120	BA-ALAGOINHAS	31	116959	0.026505
446	BA-ALCOBAÇA	12	10922	0.109870
325	BA-ARATUIPE	10	6738	0.148412
850	BA-BARRA	20	42413	0.047155
276	BA-BARRA DO CHOÇA	41	24138	0.169857
458	BA-BARRA DO MENDES	13	12122	0.107243
1080	BA-BARREIRAS	15	50221	0.029868
332	BA-BIRITINGA	16	11005	0.145388
1220	BA-BOM JESUS DA LAPA	14	83825	0.016701
615	BA-BOTUPORÃ	11	14709	0.074784
108	BA-BREJÕES	40	11169	0.358134
668	BA-BRUMADO	35	51622	0.067801
141	BA-CAETITE	132	48083	0.274525
1221	BA-CAMAÇARI	14	84126	0.016642
398	BA-CANAPOLIS	13	10351	0.125592
549	BA-CANAVIEIRAS	25	29130	0.085822
387	BA-CANDIBA	15	11616	0.129132
867	BA-CARAVELAS	11	23841	0.046139
402	BA-CASA NOVA	52	41720	0.124640
1038	BA-CASTRO ALVES	10	29928	0.033414

LISTAGEM DOS MUNICIPIOS COM SUGESTÕES > 9 (P/ MUNICIPIO)

78

12:40 MONDAY, NOVEMBER 13, 1989
% SUGEST.

N. ORDEM	NOME DO MUNICIPIO	QT. DE SUGESTÕES	POPULAÇÃO	% SUGEST.
515	BA-CENTRAL	12	13063	0.091863
697	BA-COARACI	19	30270	0.062768
987	BA-CONCEIÇÃO DO COITE	17	45757	0.037153
245	BA-CONTENDAS DO SINCORA	10	5338	0.187336
219	BA-CRAVOLANDIA	10	4865	0.205550
982	BA-CRUZ DAS ALMAS	17	45251	0.037568
724	BA-ESPLANADA	12	20160	0.059524
950	BA-EUCLIDES DA CUNHA	18	46040	0.039096
1021	BA-FEIRA DE SANTANA	124	355201	0.034910
154	BA-GLORIA	28	10832	0.258493
1156	BA-GUANAMBI	13	55154	0.023570
820	BA-GUARATINGA	14	27719	0.050507
236	BA-IBIQUERA	13	6792	0.191402
256	BA-IBIRAPUÃ	16	8839	0.181016
326	BA-IGAPORÃ	18	12276	0.146628
441	BA-IGUAI	25	22410	0.111557
663	BA-ILHEUS	100	145810	0.068582
1083	BA-IPIAU	14	47339	0.029574
1118	BA-IPIRA	17	63890	0.026608
1208	BA-ITABERABA	10	54804	0.018247
1010	BA-ITABUNA	60	167543	0.035812
350	BA-ITAMARAJU	120	85778	0.139896
594	BA-ITAMBE	19	24294	0.078209
318	BA-ITANHEM	38	25199	0.150800
382	BA-ITAPE	14	10749	0.130245
1039	BA-ITAPETINGA	16	47925	0.033385
756	BA-ITIUBA	19	33735	0.056321
545	BA-ITORORO	20	23175	0.086300
988	BA-JACOBINA	30	80881	0.037092
992	BA-JEQUIE	47	127070	0.036987
1207	BA-JUAZEIRO	28	152723	0.018334
473	BA-LAJE	17	16534	0.102818
248	BA-LENÇOIS	11	5924	0.185685
1592	BA-LIVRAMENTO DE NOSSA SENHORA	31	*****	0.000000
701	BA-MAIRI	14	22470	0.062305
900	BA-MARAGOGIPE	18	41689	0.043177
936	BA-NAZARE	10	25015	0.039976
808	BA-OLIVEIRA DOS BREJINHOS	10	19446	0.051424
907	BA-PARIPIRANGA	16	37605	0.042548
1075	BA-PAULO AFONSO	26	86182	0.030169
194	BA-PEDRÃO	17	7712	0.220436
521	BA-PILÃO ARCADO	27	29615	0.091170
653	BA-PIRITIBA	12	17121	0.070089
410	BA-PLANALTO	29	23704	0.122342
125	BA-POÇÕES	159	50268	0.316305
578	BA-POJUCA	15	18742	0.080034
1115	BA-PORTO SEGURO	15	56092	0.026742
657	BA-PRESIDENTE DUTRA	10	14412	0.069387
774	BA-RIACHÃO DAS NEVES	11	20199	0.054458
1063	BA-RIACHÃO DO JACUIPE	13	41730	0.031153
1206	BA-RIBEIRA DO POMBAL	11	59442	0.018505
895	BA-RUY BARBOSA	14	31794	0.044033
638	BA-SÃO GABRIEL	11	15293	0.071928
1178	BA-SALVADOR	389	1804438	0.021558

LISTAGEM DOS MUNICIPIOS COM SUGESTÕES > 9 (P/ MUNICIPIO)

79

12:40 MONDAY, NOVEMBER 13, 1989

N. ORDEM	NOME DO MUNICIPIO	QT. DE SUGESTÕES	POPULAÇÃO	% SUGEST.
174	BA-SANTA CRUZ DA VITORIA	15	6291	0.238436
1074	BA-SANTA MARIA DA VITORIA	13	42861	0.030331
1173	BA-SANTO AMARO	14	63979	0.021882
1210	BA-SANTO ANTONIO DE JESUS	11	62491	0.017603
1219	BA-SENHOR DO BONFIM	13	77334	0.016810
1162	BA-SERRINHA	12	52540	0.022840
1201	BA-SIMÕES FILHO	10	52786	0.018944
599	BA-SOUTO SOARES	11	14284	0.077009
391	BA-TAPEROA	18	14113	0.127542
1132	BA-TEIXEIRA FREITAS(ALCOBAÇA)	15	59519	0.025202
453	BA-TEOLANDIA	11	10147	0.108406
956	BA-TUCANO	15	38720	0.038740
934	BA-UBATÁ	11	27342	0.040231
167	BA-URANDI	34	13963	0.243501
859	BA-URUÇUCA	12	25799	0.046513
1106	BA-VALENÇA	22	80294	0.027399
1141	BA-VITORIA DA CONQUISTA	48	198150	0.024224
146	BA-WAGNER	15	5621	0.266856
1027	CE-ACARAU	12	34935	0.034350
1041	CE-ACUPIARA	18	54123	0.033258
364	CE-APUIARES	12	8803	0.136317
1067	CE-ARACATI	18	58284	0.030883
1079	CE-ARACOIABA	11	36685	0.029985
223	CE-BAIXIO	11	5464	0.201318
783	CE-BATURITE	14	26142	0.053554
1193	CE-BOA VIAGEM	10	49850	0.020060
851	CE-CAMOCIM	25	53097	0.047084
1108	CE-CANINDE	17	62286	0.027293
718	CE-CAPISTRANO	10	16597	0.060252
869	CE-CAUCAIA	50	108616	0.046034
754	CE-CEDRO	12	21230	0.056524
1234	CE-CRATEUS	10	68496	0.014599
928	CE-CRATO	35	86371	0.040523
587	CE-FORTALEZA	1247	1582414	0.078804
1157	CE-GRANJA	10	42453	0.023555
1124	CE-ICO	16	61567	0.025988
1096	CE-IGUATU	20	70885	0.028215
905	CE-ITAPAGE	20	46934	0.042613
948	CE-ITAPIPOCA	33	84091	0.039243
468	CE-JAGUARETAMA	18	17312	0.103974
876	CE-JARDIM	11	24072	0.045696
1171	CE-JUAZEIRO DO NORTE	35	159806	0.021902
848	CE-MARANGUAPE	29	61440	0.047201
914	CE-MAURITI	16	38221	0.041862
1012	CE-MISSÃO VELHA	10	28062	0.035635
352	CE-NOVA OLINDA	13	9313	0.139590
968	CE-NOVA RUSSAS	19	49892	0.038082
771	CE-NOVO ORIENTE	15	27506	0.054534
690	CE-PACATUBA	31	48598	0.063789
1185	CE-QUIXADA	21	99767	0.021049
689	CE-QUIXERAMOBIM	42	65810	0.063820
920	CE-RUSSAS	17	41232	0.041230
1240	CE-SOBRAL	15	112275	0.013360
681	CE-TAUA	32	48531	0.065937

LISTAGEM DOS MUNICIPIOS COM SUGESTÕES > 9 (P/ MUNICIPIO)

80

12:40 MONDAY, NOVEMBER 13, 1989

N. ORDEM	NOME DO MUNICIPIO	QT. DE SUGESTÕES	POPULAÇÃO	% SUGEST.
298	CE-TIANGUA	60	38191	0.15711
229	CE-TRAIRI	63	31990	0.19694
872	CE-UBAJARA	10	21767	0.04594
598	CE-VARZEA ALEGRE	24	30991	0.07744
1077	CE-VIÇOSA DO CEARA	12	39827	0.03013
110	DF-BRASILIA	1288	364544	0.35332
169	DF-BRAZLANDIA (BRASILIA)	64	26344	0.24294
1152	DF-CEILANDIA (BRASILIA)	111	466093	0.02381
1072	DF-GAMA (BRASILIA)	54	176209	0.03065
809	DF-GUARA (BRASILIA)	69	134327	0.05137
743	DF-N. BANDEIRANTE (BRASILIA)	13	22564	0.05761
606	DF-PLANALTINA (BRASILIA)	43	56491	0.07612
971	DF-SOBRADINHO (BRASILIA)	35	92233	0.03795
582	DF-TAGUATINGA (BRASILIA)	202	253515	0.07968
994	ES-AFONSO CLAUDIO	18	48841	0.03685
696	ES-ALEGRE	20	31769	0.06295
360	ES-ALFREDO CHAVES	15	10880	0.13787
904	ES-ARACRUZ	19	44584	0.04262
890	ES-BAIXO GUANDU	10	22541	0.04436
1191	ES-BARRA DE SÃO FRANCISCO	10	48830	0.02048
1800	ES-CACHOEIRO DE ITAPEMIRIM	75	****	0.00000
957	ES-CARIACICA	94	242686	0.03873
873	ES-CASTELO	12	26125	0.04593
1136	ES-COLATINA	26	106260	0.02447
980	ES-DOMINGOS MARTINS	11	29194	0.03768
241	ES-ECOPORANGA	47	24979	0.18816
700	ES-GUAÇUI	13	20845	0.06237
735	ES-GUARAPARI	28	47958	0.05838
301	ES-IBATIBA	19	12126	0.15669
495	ES-JAGUARE	13	13095	0.09927
908	ES-LINHARES	52	122453	0.04247
532	ES-MANTENOPOLIS	13	14643	0.08878
627	ES-MONTANHA	11	15066	0.07301
670	ES-MUNIZ FREIRE	13	19237	0.06758
946	ES-NOVA VENECIA	17	43276	0.03928
981	ES-PANCAS	12	31851	0.03768
1164	ES-SÃO GABRIEL DA PALHA	12	52687	0.02278
1194	ES-SÃO MATEUS	11	55516	0.01981
1139	ES-SERRA	25	102852	0.02431
1119	ES-VILA VELHA	67	252087	0.02658
899	ES-VITORIA	110	253402	0.04341
287	GO-ALMAS	14	8612	0.16256
757	GO-ANAPOLIS	127	225840	0.05623
485	GO-ARAGARÇAS	12	11889	0.10093
1217	GO-ARAGUAINA	15	89048	0.01684
807	GO-ARAPOEMA	10	19444	0.05143
566	GO-BARRO ALTO	11	13329	0.08253
17	GO-BRITANIA	49	4215	1.16251
424	GO-CAÇU	13	11049	0.11766
746	GO-CATALÃO	28	48745	0.05744
347	GO-CERES	34	24155	0.14076
218	GO-COUTO MAGALHÃES	13	6321	0.20566
1144	GO-FORMOSA	13	53878	0.02413
492	GO-FORMOSO	17	17079	0.09954

LISTAGEM DOS MUNICIPIOS COM SUGESTÕES > 9 (P/ MUNICIPIO)

81

12:40 MONDAY, NOVEMBER 13, 1989
% SUGEST.

N. ORDEM	NOME DO MUNICIPIO	QT. DE SUGESTÕES	POPULAÇÃO	% SUGEST.
1204	GO-GOIANIA	173	923333	0.01874
1031	GO-GOIAS	12	35305	0.03399
211	GO-GOIATUBA	58	27606	0.21010
1189	GO-GURUPI	10	48099	0.02079
823	GO-IPAMERI	10	19859	0.05036
1086	GO-IPORA	10	33907	0.02949
119	GO-ITAJA	20	6064	0.32982
1016	GO-ITAPURANGA	11	31112	0.03536
181	GO-ITARUMÃ	11	4725	0.23280
1043	GO-ITUMBIARA	26	78844	0.03298
86	GO-JATAI	262	59814	0.43802
286	GO-JOVIANIA	10	6094	0.16410
684	GO-LUZIANIA	64	98408	0.06504
147	GO-MINEIROS	72	26991	0.26676
41	GO-MUTUNOPOLIS	42	5650	0.74336
6	GO-NOVA GLORIA	117	7983	1.46561
213	GO-PARANAIGUARA	12	5744	0.20891
751	GO-PIRACANJUBA	14	24694	0.05669
631	GO-PIRANHAS	10	13742	0.07277
759	GO-PIRENOPOLIS	16	28573	0.05600
284	GO-PIUM	12	7275	0.16495
1160	GO-PORANGATU	10	43405	0.02304
1134	GO-PORTO NACIONAL	10	40624	0.02462
810	GO-QUIRINOPOLIS	17	33164	0.05126
540	GO-RIO VERDE	81	92954	0.08714
475	GO-SÃO DOMINGOS	11	10711	0.10270
260	GO-SÃO SIMÃO	25	13955	0.17915
227	GO-SANTA HELENA DE GOIAS	54	27316	0.19769
197	GO-SERRANOPOLIS	12	5524	0.21723
1029	GO-TRINDADE	13	38089	0.03413
361	MA-ALTO PARNAIBA	11	7994	0.13760
487	MA-AMARANTE DO MARANHÃO	19	18914	0.10045
1231	MA-BACABAL	13	87869	0.01479
941	MA-BARREIRINHAS	11	27750	0.03964
1068	MA-BOM JARDIM	11	35689	0.03082
392	MA-CAROLINA	31	24356	0.12728
1187	MA-CAXIAS	31	148230	0.02091
591	MA-CODO	93	118722	0.07833
843	MA-COELHO NETO	14	29322	0.04775
437	MA-COLINAS	44	38782	0.11345
1084	MA-COROATA	20	67791	0.02950
864	MA-CURURUPU	19	41143	0.04618
314	MA-DUQUE BACELAR	10	6598	0.15156
1202	MA-ESPERANTINOPOLIS	10	53113	0.01883
85	MA-FORTALEZA DOS NOGUEIRAS	51	11643	0.43803
267	MA-GODOFREDO VIANA	23	13157	0.17481
166	MA-GRAJAU	176	71642	0.24567
1222	MA-IMPERATRIZ	39	235453	0.01656
910	MA-ITAPECURU MIRIM	23	54553	0.04216
1227	MA-MONÇÃO	13	82682	0.01572
892	MA-PAÇO DO LUMIAR	17	38428	0.04424
469	MA-PASSAGEM FRANCA	24	23210	0.10340
1058	MA-PEDREIRAS	19	60020	0.03166
1032	MA-PINHEIRO	26	76661	0.03392

LISTAGEM DOS MUNICIPIOS COM SUGESTÕES > 9 (P/ MUNICIPIO)

82

12:40 MONDAY, NOVEMBER 13, 1989

N. ORDEM	NOME DO MUNICIPIO	QT. DE SUGESTÕES	POPULAÇÃO	% SUGEST.
519	MA-PIRAPEMAS	15	16430	0.091296
1051	MA-POÇÃO DE PEDRAS	13	40048	0.032461
940	MA-PORTO FRANCO	11	27730	0.039668
964	MA-PRESIDENTE DUTRA	17	44418	0.038273
894	MA-ROSARIO	14	31739	0.044110
794	MA-SÃO LUIS	297	561859	0.052860
826	MA-SÃO MATEUS DO MARANHÃO	15	29966	0.050057
425	MA-SÃO VICENTE FERRER	25	21310	0.117316
636	MA-SANTA INES	44	61134	0.071973
1149	MA-SANTA LUZIA	28	116506	0.024033
641	MA-SANTA RITA	14	19601	0.071425
906	MA-SANTO ANTONIO DOS LOPES	10	23499	0.042555
57	MA-TASSO FRAGOSO	34	5390	0.630798
330	MA-TIMON	134	91993	0.145663
1066	MA-TURIAÇU	22	71062	0.030959
961	MA-TUTOIA	17	44241	0.038426
885	MA-URBANO SANTOS	10	22263	0.044918
983	MA-VARGEM GRANDE	14	37275	0.037559
734	MA-VITORINO FREIRE	15	25632	0.058521
777	MG-AÇUCENA	16	29511	0.054217
334	MG-ABAETE	25	17246	0.144961
2079	MG-ACESITA	12	*****	0.000000
879	MG-AIMORES	11	24330	0.045212
853	MG-ALEM PARAIBA	14	29813	0.046959
1007	MG-ALFENAS	16	44006	0.036359
67	MG-ALPERCATA	25	4818	0.518888
151	MG-ALVARENGA	13	4980	0.261044
234	MG-ALVINOPOLIS	28	14513	0.192930
675	MG-ANDRELANDIA	10	15048	0.066454
503	MG-ANTONIO DIAS	10	10284	0.097238
208	MG-ARAGUARI	204	96035	0.212423
733	MG-ARAXA	36	61418	0.058615
434	MG-ARCOS	29	25338	0.114453
497	MG-AREADO	10	10090	0.099108
609	MG-BAMBUI	15	19840	0.075605
570	MG-BARÃO DE COCAIS	14	17117	0.081790
709	MG-BARBACENA	61	99337	0.061407
786	MG-BELO HORIZONTE	1127	2114429	0.053300
345	MG-BELO ORIENTE	20	14136	0.141483
177	MG-BELO VALE	14	5930	0.236088
1100	MG-BETIM	27	96810	0.027890
349	MG-BICAS	14	9968	0.140449
891	MG-BOA ESPERANÇA	13	29312	0.044350
1004	MG-BOCAIUVA	17	46530	0.036536
1044	MG-BOM DESPACHO	10	30348	0.032951
728	MG-BOM SUCESSO	10	16883	0.059231
283	MG-BORDA DA MATA	23	13878	0.165730
579	MG-BRAZOPOLIS	11	13757	0.079959
344	MG-BUENO BRANDÃO	15	10598	0.141536
292	MG-CACHOEIRA DE MINAS	13	8119	0.160118
25	MG-CAIANA	38	3817	0.995546
280	MG-CALDAS	22	13191	0.166780
95	MG-CAMBUQUIRA	45	10934	0.411560
164	MG-CAMPANHA	27	10831	0.249284

LISTAGEM DOS MUNICIPIOS COM SUGESTÕES > 9 (P/ MUNICIPIO)

83

12:40 MONDAY, NOVEMBER 13, 1989
% SUGEST.

N. ORDEM	NOME DO MUNICIPIO	QT. DE SUGESTÕES	POPULAÇÃO	% SUGEST.
671	MG-CAMPESTRE	12	17899	0.06704
780	MG-CAMPINA VERDE	11	20427	0.05385
512	MG-CAMPO BELO	40	42942	0.09315
419	MG-CAMPOS ALTOS	14	11802	0.11862
64	MG-CAMPOS GERAIS	121	22030	0.54925
137	MG-CAPELA NOVA	16	5536	0.28902
367	MG-CAPITÃO ENEAS	13	9581	0.13569
423	MG-CARANGOLA	47	39944	0.11766
849	MG-CARATINGA	52	110201	0.04719
706	MG-CARLOS CHAGAS	14	22671	0.06175
426	MG-CARMO DE MINAS	11	9383	0.11723
527	MG-CARMO DO PARANAIBA	22	24512	0.08975
206	MG-CARMOPOLIS DE MINAS	27	12672	0.21307
14	MG-CARRANCAS	54	4203	1.28480
193	MG-CARVALHOS	11	4983	0.22075
686	MG-CASSIA	11	17009	0.06467
525	MG-CATAGUASES	51	56652	0.09002
321	MG-CAXAMBU	29	19390	0.14956
118	MG-CENTRAL DE MINAS	19	5708	0.33287
1064	MG-CONGONHAS	11	35402	0.03107
924	MG-CONSELHEIRO LAFAIETE	32	77958	0.04105
805	MG-CONSELHEIRO PENA	14	27169	0.05153
1097	MG-CONTAGEM	108	383904	0.02813
285	MG-COQUEIRAL	15	9107	0.16471
340	MG-CORINTO	33	23075	0.14301
814	MG-COROMANDEL	11	21648	0.05081
595	MG-CORONEL FABRICIANO	68	87045	0.07812
180	MG-CORONEL MURTA	20	8575	0.23324
333	MG-CRISTAIS	11	7574	0.14523
60	MG-CRUZEIRO DA FORTALEZA	16	2615	0.61185
303	MG-CRUZILIA	18	11564	0.15566
159	MG-CURVELO	148	58383	0.25350
278	MG-DELFIN MOREIRA	10	5971	0.16748
831	MG-DIVINO	10	20286	0.04930
762	MG-DIVINOPOLIS	78	139940	0.05574
20	MG-DIVISA NOVA	45	4009	1.12247
279	MG-DOM CAVATI	10	5973	0.16742
178	MG-DOM JOAQUIM	12	5101	0.23525
153	MG-DORES DO TURVO	12	4629	0.25924
37	MG-DOURADOQUARA	14	1745	0.80229
673	MG-ELOI MENDES	13	19526	0.06658
1013	MG-ESPINOSA	12	33832	0.03547
447	MG-ESTIVA	12	10924	0.10985
24	MG-ESTRELA DALVA	22	2193	1.00319
282	MG-ESTRELA DO SUL	10	6015	0.16625
643	MG-FORMIGA	43	60245	0.07138
239	MG-FRONTIEIRA	15	7913	0.18956
787	MG-FRUTAL	21	39407	0.05329
231	MG-GONZAGA	11	5645	0.19486
374	MG-GOVERNADOR VALADARES	286	216957	0.13182
420	MG-GUAPE	15	12690	0.11820
401	MG-IAPU	18	14403	0.12497
21	MG-IBITIURA DE MINAS	27	2518	1.07228
30	MG-IGUATAMA	48	5635	0.85182

LISTAGEM DOS MUNICIPIOS COM SUGESTÕES > 9 (P/ MUNICIPIO)

12:40 MONDAY, NOVEMBER 13, 1989 84
% SUGEST.

N. ORDEM	NOME DO MUNICIPIO	QT. DE SUGESTÕES	POPULAÇÃO	% SUGEST.
230	MG-ILICINEA	15	7681	0.19529
27	MG-INDIANOPOLIS	33	3540	0.93220
664	MG-INHAPIM	25	36474	0.06854
951	MG-IPATINGA	83	212925	0.03898
1014	MG-ITABIRA	29	81771	0.03546
494	MG-ITAGUARA	10	10060	0.09940
640	MG-ITAIPE	11	15339	0.07171
369	MG-ITAJUBA	94	69675	0.13491
470	MG-ITAMBACURI	20	19359	0.10331
145	MG-ITANHOMI	47	17430	0.26965
490	MG-ITAPECERICA	21	21006	0.09997
375	MG-ITAUNA	81	61446	0.13182
712	MG-ITINGA	15	24652	0.06085
443	MG-ITUIUTABA	95	85365	0.11129
1105	MG-ITURAMA	15	54692	0.02743
962	MG-JANAUBA	19	49479	0.03840
1102	MG-JANUARIA	23	82731	0.02780
142	MG-JESUANIA	12	4411	0.27205
1177	MG-JOÃO MONLEVADE	12	55421	0.02165
1009	MG-JOÃO PINHEIRO	17	47423	0.03585
183	MG-JOAQUIM FELICIO	13	5603	0.23202
306	MG-JUIZ DE FORA	538	349720	0.15384
207	MG-JURAMENTO	12	5633	0.21303
529	MG-LAGOA DA PRATA	25	27906	0.08959
408	MG-LAGOA DOURADA	12	9775	0.12276
644	MG-LAGOA SANTA	16	22421	0.07136
224	MG-LAMBARI	29	14498	0.20003
687	MG-LAVRAS	39	60609	0.06435
795	MG-LEOPOLDINA	23	43555	0.05281
508	MG-LIMA DUARTE	13	13801	0.09420
26	MG-LUMINARIAS	51	5129	0.99435
1011	MG-MACHADO	11	30737	0.03579
114	MG-MADRE DE DEUS DE MINAS	25	7266	0.34407
275	MG-MALACACHETA	53	30966	0.17116
898	MG-NANHUAÇU	29	66380	0.04369
931	MG-MANTENA	16	39551	0.04045
331	MG-MAR DE ESPANHA	11	7558	0.14554
846	MG-MARIANA	16	33807	0.04733
140	MG-MATIAS BARBOSA	27	9691	0.27861
302	MG-MIRAI	21	13474	0.15586
688	MG-MONTE ALEGRE DE MINAS	10	15570	0.06423
597	MG-MONTE CARMELO	24	30897	0.07768
368	MG-MONTE SANTO DE MINAS	29	21411	0.13544
655	MG-MONTES CLAROS	144	206472	0.06974
429	MG-MURIAE	93	80466	0.11558
847	MG-NANUQUE	17	36015	0.04720
109	MG-NAZARENO	24	6788	0.35357
462	MG-NOVA ERA	16	15126	0.10578
1184	MG-NOVA LIMA	10	47394	0.02110
427	MG-NOVA RESENDE	13	11121	0.11690
3	MG-OLIMPIO NORONHA	41	2037	2.01276
852	MG-OLIVEIRA	16	34022	0.04703
775	MG-OURO FINO	14	25774	0.05432
909	MG-OURO PRETO	26	61417	0.04233

LISTAGEM DOS MUNICIPIOS COM SUGESTÕES > 9 (P/ MUNICIPIO)

85

12:40 MONDAY, NOVEMBER 13, 1989
% SUGEST.

N. ORDEM	NOME DO MUNICIPIO	QT. DE SUGESTÕES	POPULAÇÃO	% SUGEST.
290	MG-PAINS	11	6819	0.161314
152	MG-PARA DE MINAS	133	51005	0.260759
806	MG-PARACATU	29	56359	0.051456
577	MG-PARAGUAÇU	13	16216	0.080168
574	MG-PASSA QUATRO	10	12412	0.080567
1005	MG-PASSOS	29	79393	0.036527
106	MG-PATOS DE MINAS	366	99027	0.369596
448	MG-PATROCINIO	56	51026	0.109748
81	MG-PATROCINIO DO MURIAE	16	3560	0.449438
132	MG-PAULISTAS	16	5274	0.303375
454	MG-PEDRALVA	11	10184	0.108013
59	MG-PEQUERI	16	2580	0.620155
818	MG-PIRAPORA	19	37568	0.050575
460	MG-PITANGUI	20	18783	0.106479
124	MG-POÇO FUNDO	38	11973	0.317381
629	MG-POÇOS DE CALDAS	73	100004	0.072997
755	MG-POMPEU	10	17736	0.056382
778	MG-PONTE NOVA	28	51793	0.054061
329	MG-POTE	24	16458	0.145826
630	MG-POUSO ALEGRE	48	65958	0.072774
186	MG-PRESIDENTE BERNARDES	13	5669	0.229317
1169	MG-RIBEIRÃO DAS NEVES	17	77327	0.021985
351	MG-RIO PIRACICABA	17	12165	0.139745
216	MG-RIO POMBA	28	13558	0.206520
1203	MG-SÃO FRANCISCO	12	63998	0.018751
210	MG-SÃO GERALDO	13	6155	0.211210
713	MG-SÃO GONÇALO DO SAPUCAI	11	18095	0.060790
436	MG-SÃO GOTARDO	19	16726	0.113596
46	MG-SÃO JOÃO DA MATA	14	1974	0.709220
1127	MG-SÃO JOÃO DEL REI	19	74385	0.025543
450	MG-SÃO JOÃO EVANGELISTA	16	14689	0.108925
380	MG-SÃO LOURENÇO	36	27621	0.130336
1003	MG-SABARA	27	73832	0.036570
63	MG-SANTA FE DE MINAS	17	3074	0.553025
883	MG-SANTA LUZIA	31	68868	0.045014
198	MG-SANTA RITA DE CALDAS	19	8757	0.216969
854	MG-SANTA RITA DO SAPUCAI	12	25559	0.046950
291	MG-SANTA VITORIA	27	16789	0.160820
29	MG-SANTANA DA VARGEM	62	7122	0.870542
104	MG-SANTANA DO JACARE	14	3694	0.378993
100	MG-SANTO ANTONIO DO MONTE	56	14383	0.389349
838	MG-SANTOS DUMONT	20	41370	0.048344
377	MG-SERRO	22	16774	0.131155
922	MG-SETE LAGOAS	50	121418	0.041180
315	MG-TEOFILO OTONI	191	126265	0.151269
1047	MG-TIMOTEO	19	58184	0.032655
47	MG-TIROS	58	8262	0.702009
1061	MG-TRES CORAÇÕES	16	51033	0.031352
660	MG-TRES MARIAS(BARREIRO GRANDE)	14	20265	0.069085
496	MG-TRES PONTAS	43	43383	0.099117
782	MG-TUPACIGUARA	14	26102	0.053636
1028	MG-UBA	21	61294	0.034261
214	MG-UBERABA	509	244875	0.207861
244	MG-UBERLANDIA	585	312024	0.187486

LISTAGEM DOS MUNICIPIOS COM SUGESTÕES > 9 (P/ MUNICIPIO)

12:40 MONDAY, NOVEMBER 13, 1989 86
% SUGEST.

N. ORDEM	NOME DO MUNICIPIO	QT. DE SUGESTÕES	POPULAÇÃO	% SUGEST.
1174	MG-UNAI	17	78058	0.02178
596	MG-VARGINHA	58	74630	0.07772
602	MG-VIÇOSA	34	44414	0.07655
366	MG-VIRGINOPOLIS	13	9574	0.13578
536	MG-VISCONDE DO RIO BRANCO	24	27153	0.08839
195	MG-VOLTA GRANDE	10	4557	0.21944
8	MG-WENCESLAU BRAZ	30	2076	1.44509
1002	MS-AMAMBAI	15	40985	0.03660
704	MS-ANASTACIO	16	25778	0.06207
4	MS-ANTONIO JOÃO	100	6106	1.63773
139	MS-AQUIDAUANA	109	38533	0.28287
478	MS-BATAGUASSU	10	9821	0.10182
128	MS-BATAIPORÃ	20	6418	0.31162
580	MS-BELA VISTA	13	16298	0.07976
799	MS-CAARAPO	13	24917	0.05217
632	MS-CAMPO GRANDE	279	384398	0.07258
986	MS-CORUMBA	30	80666	0.03719
386	MS-COSTA RICA	15	11613	0.12917
308	MS-DEODAPOLIS	24	15686	0.15300
955	MS-DOURADOS	48	123757	0.03879
592	MS-GLORIA DE DOURADOS	11	14052	0.07828
607	MS-IGUATEMI	12	15782	0.07604
878	MS-IVINHEMA	14	30752	0.04553
722	MS-MARACAJU	11	18410	0.05975
976	MS-MUNDO NOVO	15	39699	0.03778
635	MS-NAVIRAI	23	31913	0.07207
359	MS-NOVA ANDRADINA	38	27550	0.13793
984	MS-PARANAIBA	14	37610	0.03722
1095	MS-PONTA PORÃ	14	49563	0.02825
179	MS-RIO NEGRO	13	5533	0.23495
617	MS-SIDROLANDIA	11	14777	0.07444
654	MS-TRES LAGOAS	39	55725	0.06999
242	MT-ARIPUANÃ	11	5851	0.18800
738	MT-BARRA DO BUGRES	13	22301	0.05808
967	MT-BARRA DO GARÇAS	14	36719	0.03813
1237	MT-CACERES	10	69807	0.01433
1015	MT-CUIABA	99	279651	0.03540
127	MT-JACIARA	52	16542	0.31435
442	MT-NOBRES	11	9877	0.11137
430	MT-NORTELANDIA	15	12990	0.11547
817	MT-POXOREO	12	23717	0.05060
758	MT-RONDONOPOLIS	57	101642	0.05608
760	MT-ROSARIO OESTE	12	21503	0.05581
486	MT-SALTO DO CEU	10	9933	0.10067
1205	MT-VARZEA GRANDE	19	102524	0.01853
669	PA-ABAETETUBA	58	85713	0.06767
1128	PA-ALENQUER	13	51210	0.02539
933	PA-ALMEIRIM	18	44663	0.04030
1172	PA-ALTAMIRA	14	63925	0.02190
1246	PA-ANANINDEUA	10	90572	0.01104
790	PA-BARCARENA	16	30076	0.05320
1236	PA-BELEM	160	1116578	0.01433
1196	PA-BRAGANÇA	19	97839	0.01942
1165	PA-BREVES	15	66574	0.02253

LISTAGEM DOS MUNICIPIOS COM SUGESTÕES > 9 (P/ MUNICIPIO)

87

12:40 MONDAY, NOVEMBER 13, 1989
% SUGEST.

N. ORDEM	NOME DO MUNICIPIO	QT. DE SUGESTÕES	POPULAÇÃO	% SUGEST.
1224	PA-CAMETA	15	91208	0.01645
874	PA-CAPANEMA	22	47898	0.04593
1235	PA-CASTANHAL	13	89703	0.01449
682	PA-CONCEIÇÃO DO ARAGUAIA	31	47151	0.06575
1065	PA-IGARAPE-MIRI	14	45156	0.03100
1125	PA-ITAITUBA	21	80834	0.02598
839	PA-ITUPIRANGA	11	22845	0.04815
1238	PA-MARABA	19	133559	0.01423
1099	PA-ORIXIMINA	10	35619	0.02807
752	PA-OUREM	25	44108	0.05668
1216	PA-PORTEL	10	59335	0.01685
328	PA-SÃO FELIX DO XINGU	37	25344	0.14599
970	PA-SANTA ISABEL DO PARA	11	28940	0.03801
1048	PA-SANTAREM	74	226618	0.03265
1112	PA-TOME-AÇU	15	55644	0.02696
1242	PA-TUCURUI	11	84034	0.01309
323	PB-AGUA BRANCA	13	8736	0.14881
767	PB-ALAGOA GRANDE	16	29279	0.05465
887	PB-AREIA	12	26807	0.04476
1197	PB-BAYEUX	13	67182	0.01935
399	PB-BELEM DO BREJO DO CRUZ	11	8773	0.12538
719	PB-CABEDELO	13	21633	0.06009
89	PB-CACIMBA DE AREIA	11	2549	0.43154
250	PB-CAIÇARA	21	11415	0.18397
1168	PB-CAJAZEIRAS	11	49774	0.02210
233	PB-CAMPINA GRANDE	542	279929	0.19362
456	PB-CATOLE DO ROCHA	29	26866	0.10794
959	PB-CONCEIÇÃO	10	25903	0.03861
247	PB-CONDADO	18	9659	0.18635
649	PB-COREMAS	10	14069	0.07108
811	PB-CUITE	13	25444	0.05109
488	PB-FAGUNDES	14	13953	0.10034
548	PB-GUARABIRA	41	47670	0.08601
281	PB-IMACULADA	19	11421	0.16636
797	PB-ITAPORANGA	10	19071	0.05244
554	PB-ITAPOROROCA	11	12945	0.08497
379	PB-JERICO	12	9194	0.13052
863	PB-JOÃO PESSOA	183	396197	0.04619
452	PB-JURU	11	10132	0.10857
1057	PB-MANANGUAPE	14	44029	0.03180
944	PB-MONTEIRO	11	27902	0.03942
121	PB-NAZAREZINHO	29	8928	0.32482
238	PB-NOVA OLINDA	11	5788	0.19005
83	PB-OURO VELHO	14	3130	0.44728
979	PB-PATOS	28	74298	0.03769
813	PB-PICUI	10	19602	0.05102
1159	PB-POMBAL	10	42809	0.02336
730	PB-REMIGIO	10	16972	0.05892
135	PB-SÃO JOÃO DO TIGRE	16	5499	0.29096
483	PB-SÃO MAMEDE	10	9901	0.10100
170	PB-SÃO SEBASTIÃO DO UMBUZEIRO	10	4117	0.24290
9	PB-SANTA CRUZ	119	8318	1.43063
1001	PB-SAPE	20	54551	0.03666
93	PB-SERRA DA RAIZ	16	3809	0.42006

LISTAGEM DOS MUNICIPIOS COM SUGESTÕES > 9 (P/ MUNICIPIO)

80

12:40 MONDAY, NOVEMBER 13, 1989

N. ORDEM	NOME DO MUNICIPIO	QT. DE SUGESTÕES	POPULAÇÃO	% SUGEST.
620	PB-SOUSA	58	78106	0.074258
115	PB-TAVARES	51	14905	0.342167
1158	PE-ABREU E LIMA (PAULISTA)	15	63887	0.023479
865	PE-AFOGADOS DA INGAZEIRA	13	28159	0.046166
667	PE-AGRESTINA	10	14742	0.067833
893	PE-AGUA PRETA	17	38528	0.044124
870	PE-AGUAS BELAS	19	41296	0.046009
647	PE-ALTINHO	17	23869	0.071222
1126	PE-ARARIPINA	14	54000	0.025926
501	PE-ARCOVERDE	50	50878	0.098274
1114	PE-BELO JARDIM	15	55725	0.026918
748	PE-BEZERROS	29	50828	0.057055
855	PE-BODOCO	13	27777	0.046801
1078	PE-BOM CONSELHO	13	43243	0.030063
1073	PE-BONITO	10	32775	0.030511
1247	PE-CABO	11	121467	0.009056
311	PE-CAIÇADO	13	8546	0.152118
1183	PE-CAMARAGIBE	24	112619	0.021311
307	PE-CAMUTANGA	12	7833	0.153198
953	PE-CARPINA	25	64318	0.038869
736	PE-CARUARU	111	190794	0.058178
72	PE-CATENDE	132	27139	0.486385
605	PE-CORRENTES	13	17045	0.076269
1117	PE-ESCADA	16	59912	0.026706
714	PE-EXU	21	34684	0.060547
720	PE-FEIRA NOVA	11	18371	0.059877
304	PE-FERREIROS	17	10954	0.155194
868	PE-FLORESTA	16	34743	0.046052
395	PE-GARANHUNS	124	98081	0.126426
1147	PE-GOIANA	15	62297	0.024078
575	PE-GRAVATA	44	54654	0.080506
683	PE-IATI	14	21349	0.065577
1071	PE-IGARASSU	21	68443	0.030682
791	PE-IPUBI	11	20712	0.053109
514	PE-ITAQUITINGA	11	11858	0.092764
1098	PE-JABOATÃO	115	409528	0.028081
772	PE-JUPI	10	18344	0.054514
199	PE-JUREMA	27	12457	0.216746
476	PE-LAGOA DO ITAENGA	14	13689	0.102272
927	PE-LIMOEIRO	23	56628	0.040616
417	PE-MACHADOS	11	9264	0.118739
877	PE-NAZARE DA MATA	12	26325	0.045584
991	PE-OLINDA	124	334686	0.037050
1229	PE-OURICURI	11	72062	0.015265
1111	PE-PALMARES	17	62977	0.026994
947	PE-PAULISTA	63	160489	0.039255
801	PE-PEDRA	11	21237	0.051796
996	PE-PESQUEIRA	20	54427	0.036746
765	PE-PETROLANDIA	15	27255	0.055036
1081	PE-PETROLINA	39	130605	0.029861
173	PE-PRIMAVERA	19	7967	0.238484
781	PE-RECIFE	691	1287623	0.053665
390	PE-RIBEIRÃO	50	39174	0.127636
1026	PE-SÃO BENTO DO UNA	14	40512	0.034558

LISTAGEM DOS MUNICIPIOS COM SUGESTÕES > 9 (P/ MUNICIPIO)

89

12:40 MONDAY, NOVEMBER 13, 1989

N. ORDEM	NOME DO MUNICIPIO	QT. DE SUGESTÕES	POPULAÇÃO	% SUGEST.
1040	PE-SÃO JOSE DO BELMONTE	11	32970	0.033364
802	PE-SÃO JOSE DO EGITO	14	27057	0.051743
1091	PE-SÃO LOURENÇO DA MATA	19	65936	0.028816
365	PE-SANHARO	20	14676	0.136277
55	PE-SANTA TEREZINHA	70	10851	0.645102
1212	PE-SERRA TALHADA	13	75676	0.017178
815	PE-SERRITA	10	19682	0.050808
593	PE-TAQUARITINGA DO NORTE	12	15330	0.078278
464	PE-TRIUNFO	29	27717	0.104629
581	PE-VERTENTES	15	18821	0.079698
1150	PE-VITORIA DE SANTO ANTÃO	24	100450	0.023892
187	PI-AGRICOLANDIA	12	5237	0.229139
1215	PI-CAMPO MAIOR	12	71159	0.016864
376	PI-CAPITÃO DE CAMPOS	13	9879	0.131592
422	PI-CARACOL	12	10195	0.117705
937	PI-CORRENTE	10	25083	0.039868
45	PI-DEMerval LOBÃO	83	11683	0.710434
305	PI-DIRCEU ARCOVERDE	17	11027	0.154167
747	PI-ESPERANTINA	18	31479	0.057181
155	PI-FLORIANO	125	48361	0.258473
205	PI-FRANCINOPOLIS	12	5620	0.213523
563	PI-FRONTEIRAS	13	15691	0.082850
411	PI-GUADALUPE	10	8232	0.121477
371	PI-JOAQUIM PIRES	21	15697	0.133784
313	PI-NOVO ORIENTE DO PIAUI	12	7911	0.151688
1107	PI-OEIRAS	14	51171	0.027359
576	PI-PARNAGUA	10	12463	0.080238
750	PI-PARNAIBA	66	116206	0.056796
1143	PI-PICOS	20	82704	0.024183
930	PI-PIRIPIRI	25	61778	0.040467
235	PI-RIO GRANDE DO PIAUI	20	10379	0.192697
237	PI-SÃO JULIÃO	17	8910	0.190797
1142	PI-SÃO RAIMUNDO NONATO	13	53687	0.024214
129	PI-SANTA FILOMENA	15	4815	0.311526
122	PI-SOCORRO DO PIAUI	18	5609	0.320913
457	PI-TERESINA	509	473901	0.107406
509	PI-URUÇUI	16	16998	0.094129
1167	PR-ALMIRANTE TAMANDARÉ	10	44746	0.022348
185	PR-ALTONIA	72	31325	0.229848
232	PR-ALVORADA DO SUL	21	10784	0.194733
98	PR-ANDARA	73	18175	0.401651
356	PR-APUCARANA	129	92012	0.138991
769	PR-ARAPONGAS	31	56772	0.054604
517	PR-ASSAI	17	18589	0.091452
1006	PR-ASSIS CHATEAUBRIAND	14	38417	0.036442
1020	PR-BANDEIRANTES	12	34337	0.034948
226	PR-BARBOSA FERRAZ	67	33821	0.198102
160	PR-BOA ESPERANÇA	11	4362	0.252178
90	PR-BOA VISTA DA APARECIDA	53	12498	0.424068
42	PR-BORRAZOPOLIS	71	9584	0.740818
144	PR-CALIFORNIA	20	7395	0.270453
633	PR-CAMBARÁ	13	17968	0.072351
1090	PR-CAMBE	18	62292	0.028896
288	PR-CAMBIRA	10	6181	0.161786

LISTAGEM DOS MUNICIPIOS COM SUGESTÕES > 9 (P/ MUNICIPIO)

90

12:40 MONDAY, NOVEMBER 13, 1989

N. ORDEM	NOME DO MUNICIPIO	QT. DE SUGESTÕES	POPULAÇÃO	% SUGEST.
973	PR-CAMPO LARGO	24	63422	0.03784
886	PR-CAMPO MOURÃO	34	75832	0.04484
1036	PR-CAPANEMA	10	29816	0.03354
932	PR-CAPITÃO LEONIDAS MARQUES	14	34729	0.04031
504	PR-CARLOPOLIS	11	11380	0.09666
727	PR-CASCATEL	119	200485	0.05936
1140	PR-CASTRO	14	57617	0.02430
310	PR-CENTENARIO DO SUL	21	13789	0.15230
546	PR-CEU AZUL	18	20884	0.08619
1085	PR-CHOPINZINHO	12	40678	0.02950
228	PR-CIANORTE	83	42016	0.19754
131	PR-CIDADE GAUCHA	29	9448	0.30694
921	PR-COLOMBO	31	75208	0.04122
99	PR-CORBELIA	88	22328	0.39412
650	PR-CORNELIO PROCOPIO	26	36745	0.07076
70	PR-CORONEL VIVIDA	153	31167	0.49090
435	PR-CRUZEIRO DO OESTE	29	25526	0.11361
433	PR-CURITIBA	1466	1279205	0.11460
324	PR-CURIUVA	16	10767	0.14860
1192	PR-DOIS VIZINHOS	10	49119	0.02036
266	PR-DOURADINA	13	7409	0.17546
201	PR-FIGUEIRA	21	9756	0.21525
240	PR-FORMOSA DO OESTE	32	16928	0.18904
511	PR-FOZ DO IGUAÇU	170	182101	0.09335
389	PR-FRANCISCO BELTRÃO	72	56402	0.12766
384	PR-GENERAL CARNEIRO	13	10052	0.12933
451	PR-GOIO-ERE	47	43279	0.10860
518	PR-GUAIRA	23	25168	0.09139
11	PR-GUAIRAÇA	83	5897	1.40750
215	PR-GUARACI	10	4811	0.20786
13	PR-GUARANIACU	516	39863	1.29443
253	PR-GUARAPUAVA	273	148638	0.18367
445	PR-IBAITI	27	24560	0.10993
677	PR-IBIPORA	19	28683	0.06624
537	PR-ICARAIMA	13	14711	0.08837
299	PR-IMBITUVA	36	22948	0.15688
43	PR-INAJA	10	1379	0.72516
506	PR-IPIRANGA	10	10409	0.09607
5	PR-IPORA	51	3246	1.57116
465	PR-IRATI	51	48841	0.10442
270	PR-IRETAMA	43	24827	0.17320
357	PR-IVAIPORA	75	54215	0.13834
531	PR-JACAREZINHO	36	40419	0.08907
7	PR-JAGUAPITÁ	145	9958	1.45612
53	PR-JANDAIA DO SUL	18	2777	0.64818
685	PR-JARDIM ALEGRE	16	24707	0.06476
149	PR-JATAIZINHO	21	7934	0.26468
130	PR-JESUITAS	44	14135	0.31128
715	PR-LAPA	22	36378	0.06048
1059	PR-LARANJEIRAS DO SUL	23	72679	0.03165
499	PR-LOANDA	20	20312	0.09846
362	PR-LONDRINA	477	346676	0.13759
440	PR-LUNARDELLI	11	9816	0.11206
564	PR-MAMBORE	13	15712	0.08274

LISTAGEM DOS MUNICIPIOS COM SUGESTÕES > 9 (P/ MUNICIPIO)

91

12:40 MONDAY, NOVEMBER 13, 1989
% SUGEST.

N. ORDEM	NOME DO MUNICIPIO	QT. DE SUGESTÕES	POPULAÇÃO	% SUGEST.
918	PR-MARECHAL CANDIDO RONDON	27	65013	0.04153
472	PR-MARIALVA	22	21354	0.10303
397	PR-MARILANDIA DO SUL	21	16711	0.12567
394	PR-MARINGA	249	196871	0.12648
513	PR-MARMELEIRO	15	16157	0.09284
725	PR-MATELANDIA	23	38677	0.05947
530	PR-MEDIANEIRA	38	42533	0.08934
273	PR-MISSAL	25	14565	0.17164
73	PR-MUNHOZ DE MELO	12	2524	0.47544
80	PR-NOSSA SENHORA DAS GRAÇAS	10	2191	0.45641
672	PR-NOVA AURORA	11	16419	0.06700
1	PR-NOVA ESPERANÇA	712	23054	3.08840
388	PR-NOVA LONDRINA	16	12476	0.12825
97	PR-NOVA OLIMPIA	13	3217	0.40410
396	PR-PALMAS	45	35701	0.12605
990	PR-PALMITAL	10	26981	0.03706
785	PR-PALOTINA	13	24377	0.05333
133	PR-PARAISO DO NORTE	12	4026	0.29806
309	PR-PARANAGUA	145	94809	0.15294
49	PR-PARANAVAI	503	75511	0.66613
556	PR-PATO BRANCO	45	53132	0.08469
16	PR-PEROLA	212	18112	1.17049
385	PR-PINHÃO	50	38700	0.12920
861	PR-PIRAQUARA	37	79862	0.04633
1180	PR-PITANGA	21	97738	0.02149
776	PR-PONTA GROSSA	121	223154	0.05422
182	PR-PORECATU	49	21070	0.23256
192	PR-PORTO RICO	10	4526	0.22095
1049	PR-PRUDENTOPOLIS	15	45944	0.03265
190	PR-QUATIGUA	10	4499	0.22227
421	PR-QUEDAS DO IGUAÇU	43	36441	0.11800
74	PR-QUERENCIA DO NORTE	22	4661	0.47200
510	PR-QUITANDINHA	13	13880	0.09366
880	PR-REALEZA	11	24378	0.04512
103	PR-REBOUÇAS	41	10722	0.38239
819	PR-RIO NEGRO	11	21776	0.05051
354	PR-ROLANDIA	55	39478	0.13932
404	PR-RONDON	10	8061	0.12405
251	PR-SÃO JOÃO DO CAIUA	11	5981	0.18392
623	PR-SÃO JOÃO DO IVAI	19	25812	0.07361
383	PR-SÃO JORGE D'OESTE	20	15404	0.12984
439	PR-SÃO JORGE DO PATROCINIO	12	10700	0.11215
833	PR-SÃO JOSE DOS PINHAIS	40	81707	0.04896
972	PR-SÃO MIGUEL DO IGUAÇU	15	39604	0.03787
71	PR-SÃO TOME	29	5948	0.48756
15	PR-SABAUDIA	31	2531	1.22481
761	PR-SALTO DO LONTRA	10	17936	0.05575
296	PR-SANTA CECILIA DO PAVÃO	13	8200	0.15854
148	PR-SANTA CRUZ DO MONTE CASTELO	22	8309	0.26477
263	PR-SANTA FE	14	7900	0.17722
923	PR-SANTA HELENA	12	29198	0.04110
551	PR-SANTA ISABEL DO IVAI	17	19871	0.08555
558	PR-SANTA IZABEL DO OESTE	14	16697	0.08385
482	PR-SANTA TEREZINHA DE ITAIPU	17	16828	0.10102

LISTAGEM DOS MUNICIPIOS COM SUGESTÕES > 9 (P/ MUNICIPIO)

92

12:40 MONDAY, NOVEMBER 13, 1989

N. ORDEM	NOME DO MUNICIPIO	QT. DE SUGESTÕES	POPULAÇÃO	% SUGEST.
659	PR-SANTO ANTONIO DA PLATINA	25	36146	0.069164
945	PR-SANTO ANTONIO DO SUDOESTE	11	27918	0.039401
412	PR-SAPOPEMA	10	8267	0.120963
65	PR-SERTANEJA	19	3561	0.533558
584	PR-SERTANOPOLIS	11	13873	0.079291
628	PR-SIQUEIRA CAMPOS	11	15067	0.073007
172	PR-TAPEJARA	19	7925	0.239748
749	PR-TELEMAGO BORBA	36	63131	0.057024
56	PR-TERRA RICA	92	14293	0.643672
827	PR-TOLEDO	47	94017	0.049991
269	PR-TUNEIRAS DO OESTE	11	6316	0.174161
271	PR-TUPÁSSI	15	8717	0.172078
92	PR-TURVO	66	15674	0.421079
209	PR-UBIRATÁ	50	23577	0.212071
528	PR-UMUARAMA	83	92523	0.089707
516	PR-UNIÃO DA VITORIA	42	45847	0.091609
94	PR-UNIFLOR	11	2619	0.420008
567	PR-VERA CRUZ DO OESTE	12	14555	0.082446
295	PR-XAMBRE	18	11345	0.158660
693	RJ-ANGRA DOS REIS	43	67926	0.063304
866	RJ-ARARUAMA	27	58487	0.046164
989	RJ-BARRA DO PIRAI	29	78189	0.037090
622	RJ-BARRA MANSÁ	138	187148	0.073738
555	RJ-BOM JESUS DO ITABAPOANA	23	27082	0.084927
1181	RJ-CABO FRIO	14	65260	0.021453
550	RJ-CACHOEIRAS DE MACACU	32	37340	0.085699
1116	RJ-CAMPOS	98	366716	0.026724
317	RJ-CANTAGALO	26	17211	0.151066
662	RJ-CONCEIÇÃO DE MACABU	10	14557	0.068695
1146	RJ-DUQUE DE CAXIAS	160	664105	0.024093
1239	RJ-ITABORAI	20	144264	0.013863
974	RJ-ITAGUAI	40	105795	0.037809
915	RJ-ITAPERUNA	27	64605	0.041792
200	RJ-LAJE DO MURIAE	15	6938	0.216201
613	RJ-MACAE	62	82464	0.075184
1155	RJ-MAGE	47	199350	0.023577
1089	RJ-MARICA	11	37825	0.029081
616	RJ-MIRACEMA	17	22817	0.074506
1062	RJ-NILOPOLIS	52	165993	0.031327
965	RJ-NITEROI	169	441684	0.038263
544	RJ-NOVA FRIBURGO	124	143529	0.086394
1218	RJ-NOVA IGUAÇU	222	1319491	0.016825
803	RJ-PARACAMBI	17	32856	0.051741
484	RJ-PARAIBA DO SUL	32	31701	0.100943
913	RJ-PETROPOLIS	115	274335	0.041920
1055	RJ-RESENDE	33	102517	0.032190
993	RJ-RIO BONITO	16	43401	0.036866
901	RJ-RIO DE JANEIRO	2417	5606388	0.043112
1176	RJ-SÃO GONÇALO	158	728469	0.021689
1182	RJ-SÃO JOÃO DE MERITI	98	457753	0.021409
196	RJ-SÃO PEDRO DA ALDEIA	95	43495	0.218416
1092	RJ-SANTO ANTONIO DE PADUA	10	34892	0.028660
954	RJ-TERESOPOLIS	45	115859	0.038840
477	RJ-TRAJANO DE MORAIS	10	9806	0.101978

LISTAGEM DOS MUNICIPIOS COM SUGESTÕES > 9 (P/ MUNICIPIO)

93

12:40 MONDAY, NOVEMBER 13, 1989
% SUGEST.

N. ORDEM	NOME DO MUNICIPIO	QT. DE SUGESTÕES	POPULAÇÃO	% SUGEST.
289	RJ-TRES RIOS	135	83539	0.161601
1104	RJ-VALENÇA	16	58245	0.027470
1151	RJ-VASSOURAS	11	46132	0.023845
902	RJ-VOLTA REDONDA	94	219267	0.042870
346	RN-ACARI	16	11344	0.141044
651	RN-AREIA BRANCA	13	18494	0.070293
254	RN-AUGUSTO SEVERO	23	12549	0.183282
732	RN-BARAUNA	10	17045	0.058668
784	RN-CAICO	23	42972	0.053523
3261	RN-CARAUBAS	10	*****	0.000000
188	RN-CEARA-MIRIM	94	41447	0.226796
91	RN-FRANCISCO DANTAS	16	3785	0.422721
533	RN-JARDIM DO SERIDO	10	11277	0.088676
203	RN-LAGOA NOVA	20	9302	0.215008
958	RN-MACAIBA	13	33568	0.038727
444	RN-MOSSORO	176	158723	0.110885
1199	RN-NATAL	97	510106	0.019016
88	RN-PEDRA GRANDE	13	3010	0.431894
51	RN-RIACHUELO	37	5608	0.659772
327	RN-SÃO RAFAEL	10	6833	0.146349
3349	RO-ARIQUEMES	14	*****	0.000000
1163	RO-CACOAL	14	61447	0.022784
418	RO-COSTA MARQUES	24	20222	0.118683
1054	RO-JARU	20	62039	0.032238
1223	RO-JI-PARANA	12	72854	0.016471
3354	RO-OURO PRETO D'OESTE	13	*****	0.000000
1244	RO-PORTO VELHO	23	202011	0.011386
381	RR-BOA VISTA	86	66028	0.130248
294	RR-CARACARAI	11	6921	0.158937
665	RS-AGUDO	11	16162	0.068061
217	RS-ALEGRETE	148	71898	0.205847
120	RS-ALPESTRE	56	17080	0.327869
1175	RS-ALVORADA	23	105730	0.021754
610	RS-ARROIO DO TIGRE	12	15891	0.075514
840	RS-BAGE	51	106155	0.048043
176	RS-BARRAÇÃO	15	6349	0.236258
249	RS-BENTO GONÇALVES	126	68188	0.184783
459	RS-BOM RETIRO DO SUL	11	10294	0.106858
31	RS-BOSSOROCA	64	7660	0.835509
480	RS-BUTIA	21	20721	0.101346
966	RS-CACHOEIRA DO SUL	35	91492	0.038255
729	RS-CAMAQUÃ	34	57550	0.059079
34	RS-CANBARA DO SUL	49	6004	0.816123
1070	RS-CAMPO BOM	12	39089	0.030699
353	RS-CANELA	30	21511	0.139464
825	RS-CANOAS	131	261222	0.050149
405	RS-CAPÃO DA CANOA	17	13747	0.123663
505	RS-CARAZINHO	60	62108	0.096606
522	RS-CATUIPE	13	14328	0.090731
708	RS-CAXIAS DO SUL	164	266809	0.061467
1121	RS-CRUZ ALTA	19	71817	0.026456
828	RS-DOM PEDRITO	18	36381	0.049476
745	RS-ENCANTADO	10	17389	0.057508
565	RS-ESPUMOSO	20	24182	0.082706

LISTAGEM DOS MUNICIPIOS COM SUGESTÕES > 9 (P/ MUNICIPIO)

94

12:40 MONDAY, NOVEMBER 13, 1989
% SUGEST.

N. ORDEM	NOME DO MUNICIPIO	QT. DE SUGESTÕES	POPULAÇÃO	% SUGEST.
624	RS-ESTANCIA VELHA	12	16334	0.073466
463	RS-ESTEIO	62	58964	0.105149
406	RS-ESTRELA	36	29181	0.123368
862	RS-FREDERICO WESTPHALEN	16	34632	0.046200
858	RS-GARIBALDI	12	25713	0.046669
1034	RS-GETULIO VARGAS	10	29587	0.033799
1170	RS-GRAVATAI	31	141037	0.021980
1133	RS-GUAIBA	16	63682	0.025125
583	RS-IGREJINHA	11	13806	0.079676
1045	RS-IJUI	27	82064	0.032901
857	RS-ITAQUI	18	38531	0.046716
163	RS-JAGUARÃO	60	24021	0.249781
1033	RS-LAJEADO	25	73743	0.033902
600	RS-MONTENEGRO	37	48117	0.076896
711	RS-NOVA PRATA	13	21224	0.061251
634	RS-NOVO HAMBURGO	121	167744	0.072134
585	RS-OSORIO	33	41793	0.078961
1241	RS-PALMEIRA DAS MISSÕES	10	76357	0.013096
835	RS-PANAMBI	13	26642	0.048795
637	RS-PAROBE	10	13898	0.071953
926	RS-PASSO FUNDO	56	137843	0.040626
1145	RS-PELOTAS	67	277730	0.024124
526	RS-PLANALTO	16	17790	0.089938
692	RS-PORTO ALEGRE	809	1272121	0.063595
252	RS-PUTINGA	10	5444	0.183688
796	RS-QUARAI	10	18992	0.052654
830	RS-RIO GRANDE	81	164221	0.049324
58	RS-RIO PARDO	31	4954	0.625757
889	RS-SÃO BORJA	30	67356	0.044539
773	RS-SÃO GABRIEL	32	58722	0.054494
949	RS-SÃO JERONIMO	12	30579	0.039243
586	RS-SÃO LEOPOLDO	90	114065	0.078902
699	RS-SÃO LOURENÇO DO SUL	27	43053	0.062713
363	RS-SÃO NICOLAU	17	12423	0.136843
431	RS-SÃO SEBASTIÃO DO CAI	24	20904	0.114811
320	RS-SALTO DO JACUI	14	9338	0.149925
1023	RS-SANTA CRUZ DO SUL	40	115288	0.034696
1037	RS-SANTA MARIA	66	196827	0.033532
938	RS-SANTA ROSA	24	60426	0.039718
1113	RS-SANTANA DO LIVRAMENTO	19	70489	0.026955
409	RS-SANTIAGO	66	53944	0.122349
3500	RS-SANTO ANGELO	25	****	0.000000
297	RS-SANTO CRISTO	25	15807	0.158158
1153	RS-SAPIRANGA	10	42285	0.023649
1094	RS-SAPUCAIA DO SUL	26	91020	0.028316
268	RS-SARANDI	40	22932	0.174429
339	RS-SEBERI	23	16001	0.143741
156	RS-SEVERIANO DE ALMEIDA	10	3924	0.254842
1137	RS-SOLEDADE	12	49242	0.024369
788	RS-TAPEJARA	11	20649	0.053271
608	RS-TAQUARA	28	36859	0.075965
897	RS-TENENTE PORTELA	12	27345	0.043884
963	RS-TORRES	16	41762	0.038312
1088	RS-TRES DE MAIO	10	34208	0.029233

LISTAGEM DOS MUNICIPIOS COM SUGESTÕES > 9 (P/ MUNICIPIO)

95

12:40 MONDAY, NOVEMBER 13, 1989
% SUGEST.

N. ORDEM	NOME DO MUNICIPIO	QT. DE SUGESTÕES	POPULAÇÃO	% SUGEST.
975	RS-URUGUAIANA	40	105862	0.037785
1195	RS-VACARIA	12	60612	0.019798
358	RS-VENANCIO AIRES	69	49964	0.138099
438	RS-VERA CRUZ	18	15993	0.112549
562	RS-VIAMÃO	124	148676	0.083403
559	SC-ANCHIETA	10	11933	0.083801
560	SC-ARARANGUA	34	40604	0.083736
35	SC-ARROIO TRINTA	26	3186	0.816070
400	SC-BALNEARIO DE CAMBORIU	33	26347	0.125251
842	SC-BLUMENAU	92	192074	0.047898
189	SC-BRUSQUE	102	44976	0.226788
489	SC-CAÇADOR	46	45995	0.100011
143	SC-CAMBORIU	45	16568	0.271608
373	SC-CAMPO BELO DO SUL	22	16648	0.132148
1024	SC-CAMPOS NOVOS	15	43338	0.034612
741	SC-CANOINHAS	33	56992	0.057903
573	SC-CATANDUVAS	10	12380	0.080775
821	SC-CHAPECO	51	100997	0.050497
804	SC-CONCORDIA	37	71645	0.051644
261	SC-CORUPA	16	8973	0.178313
952	SC-CRICIUMA	50	128410	0.038938
553	SC-CURITIBANOS	35	41140	0.085075
467	SC-FLORIANOPOLIS	227	218160	0.104052
62	SC-GALVÃO	48	8594	0.558529
48	SC-GAROPABA	61	8859	0.688565
646	SC-GASPAR	22	30875	0.071255
113	SC-GRÃO PARA	20	5718	0.349773
157	SC-GUARUJA DO SUL	14	5514	0.253899
259	SC-HERVAL D'OESTE	30	16735	0.179265
896	SC-IÇARA	13	29529	0.044025
678	SC-IBIRAMA	17	25668	0.066230
539	SC-IMBITUBA	24	27442	0.087457
978	SC-INDAIAL	13	34461	0.037724
272	SC-IRANI	11	6404	0.171768
717	SC-ITAJAI	63	104232	0.060442
789	SC-ITAPIRANGA	17	31933	0.053236
407	SC-JARAGUA DO SUL	72	58518	0.123039
588	SC-JOAÇABA	21	26673	0.078731
698	SC-JOINVILE	190	302877	0.062732
612	SC-LAGES	108	143246	0.075395
1101	SC-LAGUNA	12	43125	0.027826
102	SC-LEBON REGIS	31	8061	0.384568
694	SC-MAFRA	28	44331	0.063161
277	SC-MARAVILHA	41	24257	0.169023
378	SC-MASSARANDUBA	16	12228	0.130847
911	SC-MONDAI	11	26103	0.042141
54	SC-NOVA ERECHIM	24	3707	0.647424
721	SC-ORLEANS	10	16713	0.059834
824	SC-PALHOÇA	23	45841	0.050173
322	SC-PORTO UNIÃO	45	30232	0.148849
36	SC-RIO DO CAMPO	43	5324	0.807663
676	SC-RIO DO SUL	29	43700	0.066362
845	SC-RIO NEGRINHO	12	25328	0.047378
753	SC-SÃO BENTO DO SUL	24	42445	0.056544

LISTAGEM DOS MUNICIPIOS COM SUGESTÕES > 9 (P/ MUNICIPIO)

12:40 MONDAY, NOVEMBER 13, 1989
% SUGEST.

N. ORDEM	NOME DO MUNICIPIO	QT. DE SUGESTÕES	POPULAÇÃO	% SUGEST.
702	SC-SÃO FRANCISCO DO SUL	14	22472	0.06230
726	SC-SÃO JOAQUIM	13	21901	0.05936
1190	SC-SÃO JOSE	22	105879	0.02078
355	SC-SÃO JOSE DO CEDRO	30	21558	0.13916
680	SC-SÃO LOURENÇO DO OESTE	19	28803	0.06597
1076	SC-SÃO MIGUEL D'OESTE	13	43127	0.03014
225	SC-SALETE	12	6034	0.19887
19	SC-SANTA CECILIA	18	1588	1.13350
779	SC-TAIO	10	18543	0.05393
763	SC-TIMBO	12	21613	0.05552
246	SC-TRES BARRAS	25	13381	0.18683
168	SC-TROMBUDO CENTRAL	17	6990	0.24320
919	SC-TUBARÃO	34	82082	0.04142
471	SC-VIDEIRA	35	33940	0.10312
10	SC-WITMARSUM	43	3045	1.41215
534	SC-XANXERE	29	32732	0.08860
1050	SE-ARACAJU	117	360013	0.03250
1130	SE-ESTANCIA	11	43483	0.02530
639	SE-ITABAIANINHA	21	29207	0.07190
171	SE-ITABI	11	4529	0.24288
912	SE-LAGARTO	27	64347	0.04196
44	SE-PIRAMBU	26	3598	0.72262
535	SE-POÇO VERDE	15	16935	0.08857
1052	SE-TOBIAS BARRETO	11	33957	0.03239
652	SP-ADAMANTINA	23	32768	0.07019
116	SP-AGUAS DE LINDOIA	38	11225	0.33853
221	SP-ALTO ALEGRE	10	4932	0.20276
432	SP-ALVARES MACHADO	14	12212	0.11464
123	SP-ALVINLANDIA	12	3767	0.31856
723	SP-AMERICANA	93	156030	0.05960
18	SP-AMERICO DE CAMPOS	86	7505	1.14590
626	SP-AMPARO	38	52022	0.07305
604	SP-ANDRADINA	35	45888	0.07627
614	SP-ANGATUBA	14	18636	0.07512
621	SP-APARECIDA	24	32342	0.07421
822	SP-APIAI	17	33678	0.05048
461	SP-ARAÇATUBA	151	142017	0.10633
764	SP-ARARAQUARA	80	145042	0.05516
888	SP-ARARAS	32	71652	0.04466
107	SP-ARTUR NOGUEIRA	72	19522	0.36881
611	SP-ASSIS	56	74238	0.07543
1025	SP-ATIBAIA	25	72300	0.03458
1046	SP-AVARE	17	51715	0.03287
68	SP-BADY BASSITT	15	2902	0.51688
202	SP-BALSAMO	12	5581	0.21502
336	SP-BANANAL	16	11063	0.14463
134	SP-BARBOSA	18	6100	0.29508
658	SP-BARIRI	16	23070	0.06935
32	SP-BARRA DO TURVO	44	5330	0.82552
844	SP-BARRETOS	38	80202	0.04738
257	SP-BASTOS	34	18800	0.18085
836	SP-BATATAIS	20	41092	0.04867
710	SP-BAURU	135	220105	0.06133
695	SP-BEBEDOURO	32	50737	0.06307

LISTAGEM DOS MUNICIPIOS COM SUGESTÕES > 9 (P/ MUNICIPIO)

12:40 MONDAY, NOVEMBER 13, 1989 97
% SUGEST.

N. ORDEM	NOME DO MUNICIPIO	QT. DE SUGESTÕES	POPULAÇÃO	% SUGEST.
69	SP-BILAC	22	4326	0.50855
589	SP-BIRIGUI	50	63638	0.07857
642	SP-BOITUVA	11	15406	0.07140
500	SP-BOTUCATU	70	71139	0.09840
1213	SP-BRAGANÇA PAULISTA	18	105099	0.01713
541	SP-BURITAMA	11	12638	0.08704
572	SP-CAÇAPAVA	52	64213	0.08098
731	SP-CAFELANDIA	10	16980	0.05889
1019	SP-CAIEIRAS	11	31456	0.03497
812	SP-CAJAMAR	14	27437	0.05103
77	SP-CAJOBI	42	9051	0.46404
568	SP-CAMPINAS	689	841016	0.08192
343	SP-CAMPO LIMPO PAULISTA	48	33874	0.14170
871	SP-CAMPOS DO JORDÃO	15	32642	0.04595
449	SP-CANDIDO MOTA	18	16485	0.10919
1060	SP-CAPÃO BONITO	18	56922	0.03162
138	SP-CARAGUATATUBA	122	42267	0.28864
1232	SP-CARAPICUIBA	39	265856	0.01467
491	SP-CARDOSO	10	10012	0.09988
204	SP-CATANDUVA	172	80309	0.21417
403	SP-COLINA	14	11275	0.12417
705	SP-COSMOPOLIS	18	29064	0.06193
1042	SP-COTIA	22	66487	0.03309
300	SP-CRAVINHOS	29	18508	0.15669
455	SP-CRUZEIRO	69	63918	0.10795
162	SP-CUBATÃO	246	98322	0.25020
1245	SP-DIADEMA	36	320187	0.01124
101	SP-DOBRADA	20	5167	0.38707
274	SP-DOIS CORREGOS	29	16920	0.17139
925	SP-DRACENA	15	36780	0.04078
916	SP-EMBU	50	119791	0.04174
1110	SP-ESPIRITO STO.PINHAL(PINHAL)	10	36767	0.02720
150	SP-FERNANDOPOLIS	136	51797	0.26256
882	SP-FERRAZ DE VASCONCELOS	31	68831	0.04504
498	SP-FLORIDA PAULISTA	14	14136	0.09904
625	SP-FRANCA	134	182820	0.07330
691	SP-GARÇA	26	40821	0.06369
23	SP-GASTÃO VIDIGAL	30	2928	1.02459
84	SP-GUARAÇAI	30	6814	0.44027
543	SP-GUARARAPES	22	25424	0.08653
903	SP-GUARATINGUETA	40	93534	0.04277
493	SP-GUARUJA	185	186018	0.09945
1129	SP-GUARULHOS	181	713582	0.02536
50	SP-ICEM	28	4208	0.66540
161	SP-IGARATA	12	4782	0.25094
601	SP-INDAIATUBA	54	70328	0.07678
66	SP-INDIANA	18	3383	0.53207
61	SP-INDIAPORÃ	42	7148	0.58758
243	SP-IPAUCU	16	8523	0.18773
184	SP-IRAPURU	23	9952	0.23111
561	SP-ITABERA	15	17922	0.08370
1056	SP-ITANHAEM	11	34342	0.03203
1211	SP-ITAPECERICA DA SERRA	13	75617	0.01719
707	SP-ITAPETINGA	65	105512	0.06160

LISTAGEM DOS MUNICIPIOS COM SUGESTÕES > 9 (P/ MUNICIPIO)

98

12:40 MONDAY, NOVEMBER 13, 1989

N. ORDEM	NOME DO MUNICIPIO	QT. DE SUGESTÕES	POPULAÇÃO	% SUGEST.
1233	SP-ITAPEVA	12	81961	0.01464
1166	SP-ITAPEVI	15	66825	0.02245
466	SP-ITAPIRA	55	52819	0.10413
96	SP-ITAPURA	10	2460	0.40650
1188	SP-ITAQUAQUECETUBA	19	91366	0.02080
648	SP-ITATIBA	37	52055	0.07108
1179	SP-ITU	20	92786	0.02155
716	SP-ITUVERAVA	17	28118	0.06046
999	SP-JABOTICABAL	19	51781	0.03669
538	SP-JACAREI	131	149061	0.08788
547	SP-JALES	34	39467	0.08615
265	SP-JARINU	12	6810	0.17621
997	SP-JAU	34	92547	0.03674
474	SP-JOSE BONIFACIO	26	25314	0.10271
656	SP-JUNDIAI	218	313652	0.06950
1103	SP-LEME	16	57836	0.02766
1082	SP-LENÇOIS PAULISTA	13	43779	0.02969
1135	SP-LIMEIRA	46	186986	0.02460
416	SP-LINS	67	56252	0.11911
666	SP-LORENA	43	63230	0.06801
1035	SP-MAIRINQUE	13	38548	0.03372
1022	SP-MAIRIPORÃ	12	34437	0.03485
481	SP-MARILIA	138	136187	0.10133
502	SP-MARTINOPOLIS	16	16377	0.09770
929	SP-MAUA	109	269321	0.04047
342	SP-MIGUELOPOLIS	16	11282	0.14182
87	SP-MIRANTE DO PARANAPANEMA	56	12884	0.43465
841	SP-MIRASSOL	17	35398	0.04803
816	SP-MOCOCA	30	59162	0.05071
935	SP-MOJI DAS CRUZES	94	234107	0.04015
969	SP-MOJI-GUAÇU	35	91994	0.03805
1200	SP-MOJI-MIRIM	12	63313	0.01895
76	SP-MONTE CASTELO	28	5991	0.46737
2	SP-NOVA GUATAPORANGA	84	2947	2.85036
766	SP-NOVA ODESSA	15	27333	0.05488
985	SP-NOVO HORIZONTE	11	29556	0.03722
645	SP-OLIMPIA	25	35034	0.07136
212	SP-ORIENTE	11	5250	0.20952
1243	SP-OSASCO	71	561568	0.01264
943	SP-OURINHOS	26	65841	0.03949
552	SP-PACAEMBU	13	15269	0.08514
262	SP-PALESTINA	13	7316	0.17769
175	SP-PARAGUAÇU PAULISTA	57	24125	0.23627
742	SP-PAULINIA	15	25950	0.05780
220	SP-PAULO DE FARIA	11	5385	0.20427
590	SP-PEDREIRA	21	26735	0.07855
338	SP-PENAPOLIS	64	44452	0.14398
542	SP-PEREIRA BARRETO	37	42670	0.08671
674	SP-PERUIBE	15	22559	0.06649
52	SP-PIACATU	25	3846	0.65003
1131	SP-PINDAMONHANGABA	22	86990	0.02529
372	SP-PINHALZINHO	10	7497	0.13339
414	SP-PIRACAIA	17	14230	0.11947
939	SP-PIRACICABA	100	252079	0.03967

LISTAGEM DOS MUNICIPIOS COM SUGESTÕES > 9 (P/ MUNICIPIO)

12:40 MONDAY, NOVEMBER 13, 1989 99
% SUGEST.

N. ORDEM	NOME DO MUNICIPIO	QT. DE SUGESTÕES	POPULAÇÃO	% SUGEST.
875	SP-PIRAJU	10	21864	0.04574
661	SP-PIRAJUI	13	18867	0.06890
1123	SP-PIRASSUNUNGA	13	49564	0.02623
703	SP-POA	41	66006	0.06212
603	SP-PONTAL	14	18307	0.07647
75	SP-POPULINA	18	3824	0.47071
1093	SP-PORTO FERREIRA	10	35001	0.02857
737	SP-PRAIA GRANDE	48	82533	0.05816
191	SP-PRESIDENTE PRUDENTE	345	155883	0.22132
679	SP-PRESIDENTE VENCESLAU	22	33241	0.06618
479	SP-PROMISSÃO	20	19644	0.10181
158	SP-QUATA	18	7094	0.25374
341	SP-RANCHARIA	34	23864	0.14247
995	SP-RIBEIRÃO PIRES	26	70687	0.03678
557	SP-RIBEIRÃO PRETO	322	383125	0.08405
1008	SP-RIO CLARO	47	129859	0.03619
258	SP-RIOLANDIA	10	5546	0.18031
264	SP-ROSEIRA	10	5660	0.17668
1209	SP-SÃO BERNARDO DO CAMPO	100	562485	0.01778
1198	SP-SÃO CAETANO DO SUL	33	171005	0.01930
977	SP-SÃO CARLOS	53	140383	0.03775
82	SP-SÃO FRANCISCO	16	3569	0.44830
1138	SP-SÃO JOÃO DA BOA VISTA	15	61653	0.02433
12	SP-SÃO JOSE DA BELA VISTA	91	6487	1.40281
112	SP-SÃO JOSE DO BARREIRO	11	3121	0.35245
523	SP-SÃO JOSE DO RIO PARDO	36	39859	0.09032
370	SP-SÃO JOSE DO RIO PRETO	308	229221	0.13437
319	SP-SÃO JOSE DOS CAMPOS	560	372578	0.15030
1226	SP-SÃO PAULO	1627	10063110	0.01617
619	SP-SÃO PEDRO	12	16144	0.07433
1186	SP-SÃO ROQUE	13	61956	0.02098
740	SP-SÃO VICENTE	139	239778	0.05797
942	SP-SALTO	21	52992	0.03963
1053	SP-SANTA BARBARA D'OESTE	31	95818	0.03235
136	SP-SANTA GERTRUDES	27	9309	0.29004
960	SP-SANTA ISABEL	14	36279	0.03859
28	SP-SANTA MERCEDES	28	3183	0.87967
117	SP-SANTA RITA D'OESTE	11	3279	0.33547
520	SP-SANTA RITA DO PASSA QUATRO	21	23009	0.09127
793	SP-SANTO ANASTACIO	12	22644	0.05299
1109	SP-SANTO ANDRE	173	635129	0.02724
111	SP-SANTOS	1622	460100	0.35253
40	SP-SEBASTIANOPOLIS DO SUL	14	1841	0.76046
507	SP-SERRA NEGRA	18	18918	0.09515
1214	SP-SERTÃOZINHO	11	64451	0.01707
860	SP-SOROCABA	152	327468	0.04642
1000	SP-SUMARE	55	149998	0.03667
1087	SP-SUZANO	38	128924	0.02947
1225	SP-TABOÃO DA SERRA	20	122112	0.01638
105	SP-TACIBA	13	3500	0.37143
165	SP-TAIUVA	12	4816	0.24917
832	SP-TAQUARITINGA	22	44927	0.04897
78	SP-TARABAI	16	3450	0.46377
800	SP-TATUI	36	69358	0.05190

LISTAGEM DOS MUNICIPIOS COM SUGESTÕES > 9 (P/ MUNICIPIO)

101
12:40 MONDAY, NOVEMBER 13, 1981
% SUGEST.

N. ORDEM	NOME DO MUNICIPIO	QT. DE SUGESTÕES	POPULAÇÃO	% SUGEST.
569	SP-TAUBATE	168	205120	0.08190
1018	SP-TEODORO SAMPAIO	15	42691	0.03514
881	SP-TREMEMBE	10	22176	0.04509
837	SP-TUPÁ	28	57856	0.04840
79	SP-TUPI PAULISTA	78	16868	0.46241
22	SP-TURMALINA	24	2333	1.02872
792	SP-UBATUBA	18	33935	0.05304
316	SP-URANIA	17	11245	0.15118
884	SP-VALINHOS	23	51181	0.04494
38	SP-VALPARAISO	13	1639	0.79317
1154	SP-VARZEA PAULISTA	10	42287	0.02365
524	SP-VERA CRUZ	10	11106	0.09004
4081	SP-VICENTE CARVALHO (GUARUJA)	17	*****	0.00000
1230	SP-VOTORANTIM	10	66470	0.01504
998	SP-VOTUPORANGA	24	65371	0.03671
		=====		
		62197		

LISTAGEM DOS MUNICIPIOS COM SUGESTÕES > 9 (P/ % SUGEST.)

101

12:40 MONDAY, NOVEMBER 13, 1989
% SUGEST.

N. ORDEM	NOME DO MUNICIPIO	QT. DE SUGESTÕES	POPULAÇÃO	% SUGEST.
1	PR-NOVA ESPERANÇA	712	23054	3.08840
2	SP-NOVA GUATAPORANGA	84	2947	2.85036
3	MG-OLIMPIO NORONHA	41	2037	2.01276
4	MS-ANTONIO JOÃO	100	6106	1.63773
5	PR-IPORA	51	3246	1.57116
6	GO-NOVA GLORIA	117	7983	1.46561
7	PR-JAGUAPITÁ	145	9958	1.45612
8	MG-WENCESLAU BRAZ	30	2076	1.44509
9	PB-SANTA CRUZ	119	8318	1.43063
10	SC-WITMARSUM	43	3045	1.41215
11	PR-GUAIRAÇA	83	5897	1.40750
12	SP-SÃO JOSE DA BELA VISTA	91	6487	1.40281
13	PR-GUARANIAÇU	516	39863	1.29443
14	MG-CARRANCAS	54	4203	1.28480
15	PR-SABAUDIA	31	2531	1.22481
16	PR-PEROLA	212	18112	1.17049
17	GO-BRITANIA	49	4215	1.16251
18	SP-AMERICO DE CAMPOS	86	7505	1.14590
19	SC-SANTA CECILIA	18	1588	1.13350
20	MG-DIVISA NOVA	45	4009	1.12247
21	MG-IBITIURA DE MINAS	27	2518	1.07228
22	SP-TURMALINA	24	2333	1.02872
23	SP-GASTÃO VIDIGAL	30	2928	1.02459
24	MG-ESTRELA DALVA	22	2193	1.00319
25	MG-CAIANA	38	3817	0.99555
26	MG-LUMINARIAS	51	5129	0.99435
27	MG-INDIANOPOLIS	33	3540	0.93220
28	SP-SANTA MERCEDES	28	3183	0.87967
29	MG-SANTANA DA VARGEM	62	7122	0.87054
30	MG-IGUATAMA	48	5635	0.85182
31	RS-BOSSOROCA	64	7660	0.83551
32	SP-BARRA DO TURVO	44	5330	0.82552
33	AL-SATUBA	57	6926	0.82299
34	RS-CAMBARA DO SUL	49	6004	0.81612
35	SC-ARROIO TRINTA	26	3186	0.81607
36	SC-RIO DO CAMPO	43	5324	0.80766
37	MG-DOURADOQUARA	14	1745	0.80229
38	SP-VALPARAISO	13	1639	0.79317
39	AL-MAR VERMELHO	25	3281	0.76196
40	SP-SEBASTIANOPOLIS DO SUL	14	1841	0.76046
41	GO-MUTUNOPOLIS	42	5650	0.74336
42	PR-BORRAZOPOLIS	71	9584	0.74082
43	PR-INAJA	10	1379	0.72516
44	SE-PIRAMBU	26	3598	0.72262
45	PI-DEMerval LOBÃO	83	11683	0.71043
46	MG-SÃO JOÃO DA MATA	14	1974	0.70922
47	MG-TIROS	58	8262	0.70201
48	SC-GAROPABA	61	8859	0.68857
49	PR-PARANAVAI	503	75511	0.66613
50	SP-ICEM	28	4208	0.66540
51	RN-RIACHUELO	37	5608	0.65977
52	SP-PIACATU	25	3846	0.65003
53	PR-JANDAIA DO SUL	18	2777	0.64818
54	SC-NOVA ERECHIM	24	3707	0.64742

LISTAGEM DOS MUNICIPIOS COM SUGESTÕES > 9 (P/ % SUGEST.)

12:40 MONDAY, NOVEMBER 13, 1989
% SUGEST.

N. ORDEM	NOME DO MUNICIPIO	QT. DE SUGESTÕES	POPULAÇÃO	% SUGEST.
55	PE-SANTA TEREZINHA	70	10851	0.645102
56	PR-TERRA RICA	92	14293	0.643672
57	MA-TASSO FRAGOSO	34	5390	0.630798
58	RS-RIO PARDO	31	4954	0.625757
59	MG-PEQUERI	16	2580	0.620155
60	MG-CRUZEIRO DA FORTALEZA	16	2615	0.611855
61	SP-INDIAPORÃ	42	7148	0.587577
62	SC-GALVÃO	48	8594	0.558529
63	MG-SANTA FE DE MINAS	17	3074	0.553025
64	MG-CAMPOS GERAIS	121	22030	0.549251
65	PR-SERTANEJA	19	3561	0.533558
66	SP-INDIANA	18	3383	0.532072
67	MG-ALPERCATA	25	4818	0.518888
68	SP-BADY BASSITT	15	2902	0.516885
69	SP-BILAC	22	4326	0.508553
70	PR-CORONEL VIVIDA	153	31167	0.490904
71	PR-SÃO TOME	29	5948	0.487559
72	PE-CATENDE	132	27139	0.486385
73	PR-MUNHOZ DE MELO	12	2524	0.475436
74	PR-QUERENCIA DO NORTE	22	4661	0.472002
75	SP-POPULINA	18	3824	0.470711
76	SP-MONTE CASTELO	28	5991	0.467368
77	SP-CAJOBI	42	9051	0.464037
78	SP-TARABAI	16	3450	0.463768
79	SP-TUPI PAULISTA	78	16868	0.462414
80	PR-NOSSA SENHORA DAS GRAÇAS	10	2191	0.456413
81	MG-PATROCINIO DO MURIAE	16	3560	0.449438
82	SP-SÃO FRANCISCO	16	3569	0.448305
83	PB-OURO VELHO	14	3130	0.447284
84	SP-GUARAÇAI	30	6814	0.440270
85	MA-FORTALEZA DOS NOGUEIRAS	51	11643	0.438031
86	GO-JATAI	262	59814	0.438025
87	SP-MIRANTE DO PARANAPANEMA	56	12884	0.434648
88	RN-PEDRA GRANDE	13	3010	0.431894
89	PB-CACIMBA DE AREIA	11	2549	0.431542
90	PR-BOA VISTA DA APARECIDA	53	12498	0.424068
91	RN-FRANCISCO DANTAS	16	3785	0.422721
92	PR-TURVO	66	15674	0.421079
93	PB-SERRA DA RAIZ	16	3809	0.420058
94	PR-UNIFLOR	11	2619	0.420008
95	MG-CAMBUQUIRA	45	10934	0.411560
96	SP-ITAPURA	10	2460	0.406504
97	PR-NOVA OLIMPIA	13	3217	0.404103
98	PR-ANDIRA	73	18175	0.401651
99	PR-CORBELIA	88	22328	0.394124
100	MG-SANTO ANTONIO DO MONTE	56	14383	0.389349
101	SP-DOBRADA	20	5167	0.387072
102	SC-LEBON REGIS	31	8061	0.384568
103	PR-REBOUÇAS	41	10722	0.382391
104	MG-SANTANA DO JACARE	14	3694	0.378993
105	SP-TACIBA	13	3500	0.371429
106	MG-PATOS DE MINAS	366	99027	0.369596
107	SP-ARTUR NOGUEIRA	72	19522	0.368815
108	BA-BREJÕES	40	11169	0.358134

LISTAGEM DOS MUNICIPIOS COM SUGESTÕES > 9 (P/ % SUGEST.)

103

12:40 MONDAY, NOVEMBER 13, 1989

N. ORDEM	NOME DO MUNICIPIO	QT. DE SUGESTÕES	POPULAÇÃO	% SUGEST.
109	MG-NAZARENO	24	6788	0.353565
110	DF-BRASILIA	1288	364544	0.353318
111	SP-SANTOS	1622	460100	0.352532
112	SP-SÃO JOSE DO BARREIRO	11	3121	0.352451
113	SC-GRÃO PARA	20	5718	0.349773
114	MG-MADRE DE DEUS DE MINAS	25	7266	0.344068
115	PB-TAVARES	51	14905	0.342167
116	SP-AGUAS DE LINDOIA	38	11225	0.338530
117	SP-SANTA RITA D'OESTE	11	3279	0.335468
118	MG-CENTRAL DE MINAS	19	5708	0.332866
119	GO-ITAJA	20	6064	0.329815
120	RS-ALPESTRE	56	17080	0.327869
121	PB-NAZAREZINHO	29	8928	0.324821
122	PI-SOCORRO DO PIAUI	18	5609	0.320913
123	SP-ALVINLANDIA	12	3767	0.318556
124	MG-POÇO FUNDO	38	11973	0.317381
125	BA-POÇÕES	159	50268	0.316305
126	AM-HUMAITA	78	24804	0.314465
127	MT-JACIARA	52	16542	0.314351
128	MS-BATAIPORÃ	20	6418	0.311624
129	PI-SANTA FILOMENA	15	4815	0.311526
130	PR-JESUITAS	44	14135	0.311284
131	PR-CIDADE GAUCHA	29	9448	0.306943
132	MG-PAULISTAS	16	5274	0.303375
133	PR-PARAISO DO NORTE	12	4026	0.298063
134	SP-BARBOSA	18	6100	0.295082
135	PB-SÃO JOÃO DO TIGRE	16	5499	0.290962
136	SP-SANTA GERTRUDES	27	9309	0.290042
137	MG-CAPELA NOVA	16	5536	0.289017
138	SP-CARAGUATATUBA	122	42267	0.288641
139	MS-AQUIDAUANA	109	38533	0.282874
140	MG-MATIAS BARBOSA	27	9691	0.278609
141	BA-CAETITE	132	48083	0.274525
142	MG-JESUANIA	12	4411	0.272047
143	SC-CAMBORIU	45	16568	0.271608
144	PR-CALIFORNIA	20	7395	0.270453
145	MG-ITANHOMI	47	17430	0.269650
146	BA-WAGNER	15	5621	0.266856
147	GO-MINEIROS	72	26991	0.266756
148	PR-SANTA CRUZ DO MONTE CASTELO	22	8309	0.264773
149	PR-JATAIZINHO	21	7934	0.264684
150	SP-FERNANDOPOLIS	136	51797	0.262563
151	MG-ALVARENGA	13	4980	0.261044
152	MG-PARA DE MINAS	133	51005	0.260759
153	MG-DORES DO TURVO	12	4629	0.259235
154	BA-GLORIA	28	10832	0.258493
155	PI-FLORIANO	125	48361	0.258473
156	RS-SEVERIANO DE ALMEIDA	10	3924	0.254842
157	SC-GUARUJA DO SUL	14	5514	0.253899
158	SP-QUATA	18	7094	0.253736
159	MG-CURVELO	148	58383	0.253498
160	PR-BOA ESPERANÇA	11	4362	0.252178
161	SP-IGARATA	12	4782	0.250941
162	SP-CUBATÃO	246	98322	0.250198

LISTAGEM DOS MUNICIPIOS COM SUGESTÕES > 9 (P/ % SUGEST.)

104

12:40 MONDAY, NOVEMBER 13, 1989
% SUGEST.

N. ORDEM	NOME DO MUNICIPIO	QT. DE SUGESTÕES	POPULAÇÃO	% SUGEST.
163	RS-JAGUARÃO	60	24021	0.249781
164	MG-CAMPANHA	27	10831	0.249284
165	SP-TAIUVA	12	4816	0.249169
166	MA-GRAJAU	176	71642	0.245666
167	BA-URANDI	34	13963	0.243501
168	SC-TROMBUDO CENTRAL	17	6990	0.243205
169	DF-BRAZLANDIA (BRASILIA)	64	26344	0.242940
170	PB-SÃO SEBASTIÃO DO UMBUZEIRO	10	4117	0.242895
171	SE-ITABI	11	4529	0.242879
172	PR-TAPEJARA	19	7925	0.239748
173	PE-PRIMAVERA	19	7967	0.238484
174	BA-SANTA CRUZ DA VITORIA	15	6291	0.238436
175	SP-PARAGUAÇU PAULISTA	57	24125	0.236269
176	RS-BARRAÇÃO	15	6349	0.236258
177	MG-BELO VALE	14	5930	0.236088
178	MG-DOM JOAQUIM	12	5101	0.235248
179	MS-RIO NEGRO	13	5533	0.234954
180	MG-CORONEL MURTA	20	8575	0.233236
181	GO-ITARUMÃ	11	4725	0.232804
182	PR-PORECATU	49	21070	0.232558
183	MG-JOAQUIM FELICIO	13	5603	0.232019
184	SP-IRAPURU	23	9952	0.231109
185	PR-ALTONIA	72	31325	0.229848
186	MG-PRESIDENTE BERNARDES	13	5669	0.229317
187	PI-AGRICOLANDIA	12	5237	0.229139
188	RN-CEARA-MIRIM	94	41447	0.226796
189	SC-BRUSQUE	102	44976	0.226788
190	PR-QUATIGUA	10	4499	0.222272
191	SP-PRESIDENTE PRUDENTE	345	155883	0.221320
192	PR-PORTO RICO	10	4526	0.220946
193	MG-CARVALHOS	11	4983	0.220751
194	BA-PEDRÃO	17	7712	0.220436
195	MG-VOLTA GRANDE	10	4557	0.219443
196	RJ-SÃO PEDRO DA ALDEIA	95	43495	0.218416
197	GO-SERRANOPOLIS	12	5524	0.217234
198	MG-SANTA RITA DE CALDAS	19	8757	0.216969
199	PE-JUREMA	27	12457	0.216746
200	RJ-LAJE DO MURIAE	15	6938	0.216201
201	PR-FIGUEIRA	21	9756	0.215252
202	SP-BALSAMO	12	5581	0.215015
203	RN-LAGOA NOVA	20	9302	0.215008
204	SP-CATANDUVA	172	80309	0.214173
205	PI-FRANCINOPOLIS	12	5620	0.213523
206	MG-CARNOPOLIS DE MINAS	27	12672	0.213068
207	MG-JURAMENTO	12	5633	0.213030
208	MG-ARAGUARI	204	96035	0.212423
209	PR-UBIRATÃ	50	23577	0.212071
210	MG-SÃO GERALDO	13	6155	0.211210
211	GO-GOIATUBA	58	27606	0.210099
212	SP-ORIENTE	11	5250	0.209524
213	GO-PARANAIGUARA	12	5744	0.208914
214	MG-UBERABA	509	244875	0.207861
215	PR-GUARACI	10	4811	0.207857
216	MG-RIO POMBA	28	13558	0.206520

LISTAGEM DOS MUNICIPIOS COM SUGESTÕES > 9 (P/ % SUGEST.)

12:40 MONDAY, NOVEMBER 13, 1989 105
% SUGEST.

N. ORDEM	NOME DO MUNICIPIO	QT. DE SUGESTÕES	POPULAÇÃO	% SUGEST.
217	RS-ALEGRETE	148	71898	0.205847
218	GO-COUTO MAGALHÃES	13	6321	0.205664
219	BA-CRAVOLANDIA	10	4865	0.205550
220	SP-PAULO DE FARIA	11	5385	0.204271
221	SP-ALTO ALEGRE	10	4932	0.202758
222	AL-JUNDIA	22	10914	0.201576
223	CE-BAIXIO	11	5464	0.201318
224	MG-LAMBARI	29	14498	0.200028
225	SC-SALETE	12	6034	0.198873
226	PR-BARBOSA FERRAZ	67	33821	0.198102
227	GO-SANTA HELENA DE GOIAS	54	27316	0.197686
228	PR-CIANORTE	83	42016	0.197544
229	CE-TRAIRI	63	31990	0.196937
230	MG-ILICINEA	15	7681	0.195287
231	MG-GONZAGA	11	5645	0.194863
232	PR-ALVORADA DO SUL	21	10784	0.194733
233	PB-CAMPINA GRANDE	542	279929	0.193621
234	MG-ALVINOPOLIS	28	14513	0.192930
235	PI-RIO GRANDE DO PIAUI	20	10379	0.192697
236	BA-IBIQUERA	13	6792	0.191402
237	PI-SÃO JULIÃO	17	8910	0.190797
238	PB-NOVA OLINDA	11	5788	0.190048
239	MG-FRONTIeira	15	7913	0.189561
240	PR-FORMOSA DO OESTE	32	16928	0.189036
241	ES-ECOPORANGA	47	24979	0.188158
242	MT-ARIPUANÁ	11	5851	0.188002
243	SP-IPAUCU	16	8523	0.187727
244	MG-UBERLANDIA	585	312024	0.187486
245	BA-CONTENDAS DO SINCORA	10	5338	0.187336
246	SC-TRES BARRAS	25	13381	0.186832
247	PB-CONDADO	18	9659	0.186355
248	BA-LENÇOIS	11	5924	0.185685
249	RS-BENTO GONÇALVES	126	68188	0.184783
250	PB-CAIÇARA	21	11415	0.183968
251	PR-SÃO JOÃO DO CAIUA	11	5981	0.183916
252	RS-PUTINGA	10	5444	0.183688
253	PR-GUARAPUAVA	273	148638	0.183668
254	RN-AUGUSTO SEVERO	23	12549	0.183282
255	AM-PARINTINS	107	58874	0.181744
256	BA-IBIRAPUÃ	16	8039	0.181016
257	SP-DASTOS	34	18800	0.180851
258	SP-RIOLANDIA	10	5546	0.180310
259	SC-HERVAL D'OESTE	30	16735	0.179265
260	GO-SÃO SIMÃO	25	13955	0.179147
261	SC-CORUPA	16	8973	0.178313
262	SP-PALESTINA	13	7316	0.177693
263	PR-SANTA FE	14	7900	0.177215
264	SP-ROSEIRA	10	5660	0.176678
265	SP-JARINU	12	6810	0.176211
266	PR-DOURADINA	13	7409	0.175462
267	MA-GODOFREDO VIANA	23	13157	0.174812
268	RS-SARANDI	40	22932	0.174429
269	PR-TUNEIRAS DO OESTE	11	6316	0.174161
270	PR-IRETAMA	43	24827	0.173199

LISTAGEM DOS MUNICIPIOS COM SUGESTÕES > 9 (P/ % SUGEST.)

106

12:40 MONDAY, NOVEMBER 13, 1989
% SUGEST.

N. ORDEM	NOME DO MUNICIPIO	QT. DE SUGESTÕES	POPULAÇÃO	% SUGEST.
271	PR-TUPÃSSI	15	8717	0.172078
272	SC-IRANI	11	6404	0.171768
273	PR-MISSAL	25	14565	0.171644
274	SP-DOIS CORREGOS	29	16920	0.171395
275	MG-MALACACHETA	53	30966	0.171155
276	BA-BARRA DO CHOÇA	41	24138	0.169857
277	SC-MARAVILHA	41	24257	0.169023
278	MG-DELFIN MOREIRA	10	5971	0.167476
279	MG-DOM CAVATI	10	5973	0.167420
280	MG-CALDAS	22	13191	0.166780
281	PB-IMACULADA	19	11421	0.166360
282	MG-ESTRELA DO SUL	10	6015	0.166251
283	MG-BORDA DA MATA	23	13878	0.165730
284	GO-PIUM	12	7275	0.164948
285	MG-COQUEIRAL	15	9107	0.164708
286	GO-JOVIANIA	10	6094	0.164096
287	GO-ALMAS	14	8612	0.162564
288	PR-CAMBIRA	10	6181	0.161786
289	RJ-TRES RIOS	135	83539	0.161601
290	MG-PAINS	11	6819	0.161314
291	MG-SANTA VITORIA	27	16789	0.160820
292	MG-CACHOEIRA DE MINAS	13	8119	0.160118
293	AC-MANOEL URBANO	11	6893	0.159582
294	RR-CARACARAI	11	6921	0.158937
295	PR-XAMBRE	18	11345	0.158660
296	PR-SANTA CECILIA DO PAVÃO	13	8200	0.158537
297	RS-SANTO CRISTO	25	15807	0.158158
298	CE-TIANGUA	60	38191	0.157105
299	PR-IMBITUVA	36	22948	0.156876
300	SP-CRAVINHOS	29	18508	0.156689
301	ES-IBATIBA	19	12126	0.156688
302	MG-MIRAI	21	13474	0.155856
303	MG-CRUZILIA	18	11564	0.155655
304	PE-FERREIROS	17	10954	0.155194
305	PI-DIRCEU ARCOVERDE	17	11027	0.154167
306	MG-JUIZ DE FORA	538	349720	0.153837
307	PE-CAMUTANGA	12	7833	0.153198
308	MS-DEODAPOLIS	24	15686	0.153003
309	PR-PARANAGUA	145	94809	0.152939
310	PR-CENTENARIO DO SUL	21	13789	0.152295
311	PE-CALÇADO	13	8546	0.152118
312	AL-BELEM	10	6589	0.151768
313	PI-NOVO ORIENTE DO PIAUI	12	7911	0.151688
314	MA-DUQUE BACELAR	10	6598	0.151561
315	MG-TEOFILO OTONI	191	126265	0.151269
316	SP-URANIA	17	11245	0.151178
317	RJ-CANTAGALO	26	17211	0.151066
318	BA-ITANHEM	38	25199	0.150800
319	SP-SÃO JOSE DOS CAMPOS	560	372578	0.150304
320	RS-SALTO DO JACUI	14	9338	0.149925
321	MG-CAXAMBU	29	19390	0.149562
322	SC-PORTO UNIÃO	45	30232	0.148849
323	PB-AGUA BRANCA	13	8736	0.148810
324	PR-CURIUVA	16	10767	0.148602

LISTAGEM DOS MUNICIPIOS COM SUGESTÕES > 9 (P/ % SUGEST.)

107

12:40 MONDAY, NOVEMBER 13, 1989

N. ORDEM	NOME DO MUNICIPIO	QT. DE SUGESTÕES	POPULAÇÃO	% SUGEST.
325	BA-ARATUIPE	10	6738	0.148412
326	BA-IGAPORÃ	18	12276	0.146628
327	RN-SÃO RAFAEL	10	6833	0.146349
328	PA-SÃO FELIX DO XINGU	37	25344	0.145991
329	MG-POTE	24	16458	0.145826
330	MA-TIMON	134	91993	0.145663
331	MG-MAR DE ESPANHA	11	7558	0.145541
332	BA-BIRITINGA	16	11005	0.145388
333	MG-CRISTAIS	11	7574	0.145234
334	MG-ABAETE	25	17246	0.144961
335	AL-DOIS RIACHOS	13	8975	0.144847
336	SP-BANANAL	16	11063	0.144626
337	AL-BATALHA	16	11080	0.144404
338	SP-PENAPOLIS	64	44452	0.143976
339	RS-SEBERI	23	16001	0.143741
340	MG-CORINTO	33	23075	0.143012
341	SP-RANCHARIA	34	23864	0.142474
342	SP-MIGUELOPOLIS	16	11282	0.141819
343	SP-CAMPO LIMPO PAULISTA	48	33874	0.141702
344	MG-BUENO BRANDÃO	15	10598	0.141536
345	MG-BELO ORIENTE	20	14136	0.141483
346	RN-ACARI	16	11344	0.141044
347	GO-CERES	34	24155	0.140758
348	AL-SÃO SEBASTIÃO	34	24208	0.140449
349	MG-BICAS	14	9968	0.140449
350	BA-ITAMARAJU	120	85778	0.139896
351	MG-RIO PIRACICABA	17	12165	0.139745
352	CE-NOVA OLINDA	13	9313	0.139590
353	RS-CANELA	30	21511	0.139464
354	PR-ROLANDIA	55	39478	0.139318
355	SC-SÃO JOSE DO CEDRO	30	21558	0.139159
356	PR-APUCARANA	129	92812	0.138991
357	PR-IVAIPORA	75	54215	0.138338
358	RS-VENANCIO AIRES	69	49964	0.138099
359	MS-NOVA ANDRADINA	38	27550	0.137931
360	ES-ALFREDO CHAVES	15	10880	0.137868
361	MA-ALTO PARNAIBA	11	7994	0.137603
362	PR-LONDRINA	477	346676	0.137592
363	RS-SÃO NICOLAU	17	12423	0.136843
364	CE-APUIARES	12	8803	0.136317
365	PE-SANHARO	20	14676	0.136277
366	MG-VIRGINOPOLIS	13	9574	0.135704
367	MG-CAPITÃO ENEAS	13	9581	0.135605
368	MG-MONTE SANTO DE MINAS	29	21411	0.135444
369	MG-ITAJUBA	94	69675	0.134912
370	SP-SÃO JOSE DO RIO PRETO	308	229221	0.134368
371	PI-JOQUIM PIRES	21	15697	0.133784
372	SP-PINHALZINHO	10	7497	0.133387
373	SC-CAMPO BELO DO SUL	22	16648	0.132148
374	MG-GOVERNADOR VALADARES	286	216957	0.131823
375	MG-ITAUNA	81	61446	0.131823
376	PI-CAPITÃO DE CAMPOS	13	9879	0.131592
377	MG-SERRO	22	16774	0.131155
378	SC-MASSARANDUBA	16	12228	0.130847

LISTAGEM DOS MUNICIPIOS COM SUGESTÕES > 9 (P/ % SUGEST.)

12:40 MONDAY, NOVEMBER 13, 1989 108
% SUGEST.

N. ORDEM	NOME DO MUNICIPIO	QT. DE SUGESTÕES	POPULAÇÃO	% SUGEST.
379	PB-JERICO	12	9194	0.130520
380	MG-SÃO LOURENÇO	36	27621	0.130336
381	RR-BOA VISTA	86	66028	0.130248
382	BA-ITAPE	14	10749	0.130245
383	PR-SÃO JORGE D'OESTE	20	15404	0.129836
384	PR-GENERAL CARNEIRO	13	10052	0.129327
385	PR-PINHÃO	50	38700	0.129199
386	MS-COSTA RICA	15	11613	0.129166
387	BA-CANDIBA	15	11616	0.129132
388	PR-NOVA LONDRINA	16	12476	0.128246
389	PR-FRANCISCO BELTRÃO	72	56402	0.127655
390	PE-RIBEIRÃO	50	39174	0.127636
391	BA-TAPEROA	18	14113	0.127542
392	MA-CAROLINA	31	24356	0.127279
393	AL-AGUA BRANCA	34	26768	0.127017
394	PR-MARINGA	249	196871	0.126479
395	PE-GARANHUNS	124	98081	0.126426
396	PR-PALMAS	45	35701	0.126047
397	PR-MARILANDIA DO SUL	21	16711	0.125666
398	BA-CANAPOLIS	13	10357	0.125592
399	PB-BELEM DO BREJO DO CRUZ	11	8773	0.125385
400	SC-BALNEARIO DE CAMBORIU	33	26347	0.125251
401	MG-IAPU	18	14403	0.124974
402	BA-CASA NOVA	52	41720	0.124640
403	SP-COLINA	14	11275	0.124169
404	PR-RONDON	10	8061	0.124054
405	RS-CAPÃO DA CANOA	17	13747	0.123663
406	RS-ESTRELA	36	29181	0.123368
407	SC-JARAGUA DO SUL	72	58518	0.123039
408	MG-LAGOA DOURADA	12	9775	0.122762
409	RS-SANTIAGO	66	53944	0.122349
410	BA-PLANALTO	29	23704	0.122342
411	PI-GUADALUPE	10	8232	0.121477
412	PR-SAPOPEMA	10	8267	0.120963
413	AL-COLONIA LEOPOLDINA	20	16565	0.120736
414	SP-PIRACAIA	17	14230	0.119466
415	AL-VIÇOSA	27	22619	0.119369
416	SP-LINS	67	56252	0.119107
417	PE-MACHADOS	11	9264	0.118739
418	RO-COSTA MARQUES	24	20222	0.118683
419	MG-CAMPOS ALTOS	14	11802	0.118624
420	MG-GUAPE	15	12690	0.118203
421	PR-QUEDAS DO IGUAÇU	43	36441	0.117999
422	PI-CARACOL	12	10195	0.117705
423	MG-CARANGOLA	47	39944	0.117665
424	GO-CAÇU	13	11049	0.117658
425	MA-SÃO VICENTE FERRER	25	21310	0.117316
426	MG-CARMO DE MINAS	11	9383	0.117233
427	MG-NOVA RESENDE	13	11121	0.116896
428	AL-MACEIO	559	482195	0.115928
429	MG-MURIAE	93	80466	0.115577
430	MT-NORTELANDIA	15	12990	0.115473
431	RS-SÃO SEBASTIÃO DO CAI	24	20904	0.114811
432	SP-ALVARES MACHADO	14	12212	0.114641

LISTAGEM DOS MUNICIPIOS COM SUGESTÕES > 9 (P/ % SUGEST.)

12:40 MONDAY, NOVEMBER 13, 1989 109
% SUGEST.

N. ORDEM	NOME DO MUNICIPIO	QT. DE SUGESTÕES	POPULAÇÃO	% SUGEST.
433	PR-CURITIBA	1466	1279205	0.114602
434	MG-ARCOS	29	25338	0.114453
435	PR-CRUZEIRO DO OESTE	29	25526	0.113610
436	MG-SÃO GOTARDO	19	16726	0.113596
437	MA-COLINAS	44	38782	0.113455
438	RS-VERA CRUZ	18	15993	0.112549
439	PR-SÃO JORGE DO PATROCINIO	12	10700	0.112150
440	PR-LUNARDELLI	11	9816	0.112062
441	BA-IGUAI	25	22410	0.111557
442	MT-NOBRES	11	9877	0.111370
443	MG-ITUIUTABA	95	85365	0.111287
444	RN-MOSSORO	176	158723	0.110885
445	PR-IBAITI	27	24560	0.109935
446	BA-ALCOBAÇA	12	10922	0.109870
447	MG-ESTIVA	12	10924	0.109850
448	MG-PATROCINIO	56	51026	0.109748
449	SP-CANDIDO MOTA	18	16485	0.109190
450	MG-SÃO JOÃO EVANGELISTA	16	14689	0.108925
451	PR-GOIO-ERE	47	43279	0.108598
452	PB-JURU	11	10132	0.108567
453	BA-TEOLANDIA	11	10147	0.108406
454	MG-PEDRALVA	11	10184	0.108013
455	SP-CRUZEIRO	69	63918	0.107951
456	PB-CATOLE DO ROCHA	29	26866	0.107943
457	PI-TERESINA	509	473901	0.107406
458	BA-BARRA DO MENDES	13	12122	0.107243
459	RS-BOM RETIRO DO SUL	11	10294	0.106858
460	MG-PITANGUI	20	18783	0.106479
461	SP-ARAÇATUBA	151	142017	0.106325
462	MG-NOVA ERA	16	15126	0.105778
463	RS-ESTEIO	62	58964	0.105149
464	PE-TRIUNFO	29	27717	0.104629
465	PR-IRATI	51	48841	0.104420
466	SP-ITAPIRA	55	52819	0.104129
467	SC-FLORIANOPOLIS	227	218160	0.104052
468	CE-JAGUARETAMA	18	17312	0.103974
469	MA-PASSAGEM FRANCA	24	23210	0.103404
470	MG-ITAMBACURI	20	19359	0.103311
471	SC-VIDEIRA	35	33940	0.103123
472	PR-MARIALVA	22	21354	0.103025
473	BA-LAJE	17	16534	0.102818
474	SP-JOSE BONIFACIO	26	25314	0.102710
475	GO-SÃO DOMINGOS	11	10711	0.102698
476	PE-LAGOA DO ITAENGA	14	13689	0.102272
477	RJ-TRAJANO DE MORAIS	10	9806	0.101978
478	MS-BATAGUASSU	10	9821	0.101823
479	SP-PROMISSÃO	20	19644	0.101812
480	RS-BUTIA	21	20721	0.101346
481	SP-MARILIA	138	136187	0.101331
482	PR-SANTA TEREZINHA DE ITAIPU	17	16828	0.101022
483	PB-SÃO MAMEDE	10	9901	0.101000
484	RJ-PARAIBA DO SUL	32	31701	0.100943
485	GO-ARAGARÇAS	12	11889	0.100934
486	MT-SALTO DO CEU	10	9933	0.100675

LISTAGEM DOS MUNICIPIOS COM SUGESTÕES > 9 (P/ % SUGEST.)

12:40 MONDAY, NOVEMBER 13, 1989 110
% SUGEST.

N. ORDEM	NOME DO MUNICIPIO	QT. DE SUGESTÕES	POPULAÇÃO	% SUGEST.
487	MA-AMARANTE DO MARANHÃO	19	18914	0.100455
488	PB-FAGUNDES	14	13953	0.100337
489	SC-CAÇADOR	46	45995	0.100011
490	MG-ITAPECERICA	21	21006	0.099971
491	SP-CARDOSO	10	10012	0.099880
492	GO-FORMOSO	17	17079	0.099537
493	SP-GUARUJA	185	186018	0.099453
494	MG-ITAGUARA	10	10060	0.099404
495	ES-JAGUARE	13	13095	0.099275
496	MG-TRES PONTAS	43	43383	0.099117
497	MG-AREADO	10	10090	0.099108
498	SP-FLORIDA PAULISTA	14	14136	0.099038
499	PR-LOANDA	20	20312	0.098464
500	SP-BOTUCATU	70	71139	0.098399
501	PE-ARCOVERDE	50	50878	0.098274
502	SP-MARTINOPOLIS	16	16377	0.097698
503	MG-ANTONIO DIAS	10	10284	0.097238
504	PR-CARLOPOLIS	11	11380	0.096661
505	RS-CARAZINHO	60	62108	0.096606
506	PR-IPIRANGA	10	10409	0.096071
507	SP-SERRA NEGRA	18	18918	0.095147
508	MG-LIMA DUARTE	13	13801	0.094196
509	PI-URUCUI	16	16998	0.094129
510	PR-QUITANDINHA	13	13880	0.093660
511	PR-FOZ DO IGUAÇU	170	182101	0.093355
512	MG-CAMPO BELO	40	42942	0.093149
513	PR-MARMELEIRO	15	16157	0.092839
514	PE-ITAQUITINGA	11	11858	0.092764
515	BA-CENTRAL	12	13063	0.091863
516	PR-UNIÃO DA VITORIA	42	45847	0.091609
517	PR-ASSAI	17	18589	0.091452
518	PR-GUAIRA	23	25168	0.091386
519	MA-PIRAPEMAS	15	16430	0.091296
520	SP-SANTA RITA DO PASSA QUATRO	21	23009	0.091269
521	BA-PILÃO ARCADE	27	29615	0.091170
522	RS-CATUIPE	13	14328	0.090731
523	SP-SÃO JOSE DO RIO PARDO	36	39859	0.090318
524	SP-VERA CRUZ	10	11106	0.090041
525	MG-CATAGUASES	51	56652	0.090023
526	RS-PLANALTO	16	17790	0.089938
527	MG-CARMO DO PARANAIBA	22	24512	0.089752
528	PR-UMUARANA	83	92523	0.089707
529	MG-LAGOA DA PRATA	25	27906	0.089586
530	PR-MEDIANEIRA	38	42533	0.089342
531	PR-JACAREZINHO	36	40419	0.089067
532	ES-MANTENOPOLIS	13	14643	0.088780
533	RN-JARDIM DO SERIDO	10	11277	0.088676
534	SC-XANXERE	29	32732	0.088598
535	SE-POÇO VERDE	15	16935	0.088574
536	MG-VISCONDE DO RIO BRANCO	24	27153	0.088388
537	PR-ICARAIMA	13	14711	0.088369
538	SP-JACAREI	131	149061	0.087883
539	SC-IMBITUBA	24	27442	0.087457
540	GO-RIO VERDE	81	92954	0.087140

LISTAGEM DOS MUNICIPIOS COM SUGESTÕES > 9 (P/ % SUGEST.)

111
12:40 MONDAY, NOVEMBER 13, 1989
% SUGEST.

N. ORDEM	NOME DO MUNICIPIO	QT. DE SUGESTÕES	POPULAÇÃO	% SUGEST.
541	SP-BURITAMA	11	12638	0.0870391
542	SP-PEREIRA BARRETO	37	42670	0.0867120
543	SP-GUARARAPES	22	25424	0.0865324
544	RJ-NOVA FRIBURGO	124	143529	0.0863937
545	BA-ITORORO	20	23175	0.0862999
546	PR-CEU AZUL	18	20884	0.0861904
547	SP-JALES	34	39467	0.0861479
548	PB-GUARABIRA	41	47670	0.0860080
549	BA-CANAVIEIRAS	25	29130	0.0858222
550	RJ-CACHOEIRAS DE MACACU	32	37340	0.0856990
551	PR-SANTA ISABEL DO IVAI	17	19871	0.0855518
552	SP-PACAEMBU	13	15269	0.0851398
553	SC-CURITIBANOS	35	41140	0.0850754
554	PB-ITAPOROROCA	11	12945	0.0849749
555	RJ-BOM JESUS DO ITABAPOANA	23	27082	0.0849273
556	PR-PATO BRANCO	45	53132	0.0846947
557	SP-RIBEIRÃO PRETO	322	383125	0.0840457
558	PR-SANTA IZABEL DO OESTE	14	16697	0.0838474
559	SC-ANCHIETA	10	11933	0.0838012
560	SC-ARARANGUA	34	40604	0.0837356
561	SP-ITABERA	15	17922	0.0836960
562	RS-VIAMÃO	124	148676	0.0834028
563	PI-FRONTTEIRAS	13	15691	0.0828500
564	PR-MAMBORE	13	15712	0.0827393
565	RS-ESPUMOSO	20	24182	0.0827061
566	GO-BARRO ALTO	11	13329	0.0825268
567	PR-VERA CRUZ DO OESTE	12	14555	0.0824459
568	SP-CAMPINAS	689	841016	0.0819247
569	SP-TAUBATE	168	205120	0.0819033
570	MG-BARÃO DE COCAIS	14	17117	0.0817900
571	AM-BENJAMIN CONSTANT	12	14746	0.0813780
572	SP-CAÇAPAVA	52	64213	0.0809805
573	SC-CATANDUVAS	10	12380	0.0807754
574	MG-PASSA QUATRO	10	12412	0.0805672
575	PE-GRAVATA	44	54654	0.0805065
576	PI-PARNAGUA	10	12463	0.0802375
577	MG-PARAGUAÇU	13	16216	0.0801677
578	BA-POJUCA	15	18742	0.0800341
579	MG-BRAZOPOLIS	11	13757	0.0799593
580	MS-DELA VISTA	13	16298	0.0797644
581	PE-VERTENTES	15	18821	0.0796982
582	DF-TAGUATINGA (BRASILIA)	202	253515	0.0796797
583	RS-IGREJINHA	11	13806	0.0796755
584	PR-SERTANOPOLIS	11	13873	0.0792907
585	RS-OSORIO	33	41793	0.0789606
586	RS-SÃO LEOPOLDO	90	114065	0.0789024
587	CE-FORTALEZA	1247	1582414	0.0788037
588	SC-JOACABA	21	26673	0.0787313
589	SP-BIRIGUI	50	63638	0.0785694
590	SP-PEDREIRA	21	26735	0.0785487
591	MA-CODO	93	118722	0.0783343
592	MS-GLORIA DE DOURADOS	11	14052	0.0782807
593	PE-TAQUARITINGA DO NORTE	12	15330	0.0782779
594	BA-ITAMBE	19	24294	0.0782086

LISTAGEM DOS MUNICIPIOS COM SUGESTÕES > 9 (P/ % SUGEST.)

12:40 MONDAY, NOVEMBER 13, 1989 112
% SUGEST.

N. ORDEM	NOME DO MUNICIPIO	QT. DE SUGESTÕES	POPULAÇÃO	% SUGEST.
595	MG-CORONEL FABRICIANO	68	87045	0.0781205
596	MG-VARGINHA	58	74630	0.0777167
597	MG-MONTE CARMELO	24	30897	0.0776774
598	CE-VARZEA ALEGRE	24	30991	0.0774418
599	BA-SOUTO SOARES	11	14284	0.0770092
600	RS-MONTENEGRO	37	48117	0.0768959
601	SP-INDAIA TUBA	54	70328	0.0767831
602	MG-VIÇOSA	34	44414	0.0765524
603	SP-PONTAL	14	18307	0.0764735
604	SP-ANDRADINA	35	45888	0.0762727
605	PE-CORRENTES	13	17045	0.0762687
606	DF-PLANALTINA (BRASILIA)	43	56491	0.0761183
607	MS-IGUATEMI	12	15782	0.0760360
608	RS-TAQUARA	28	36859	0.0759652
609	MG-BAMBUI	15	19840	0.0756048
610	RS-ARROIO DO TIGRE	12	15891	0.0755144
611	SP-ASSIS	56	74238	0.0754331
612	SC-LAGES	108	143246	0.0753948
613	RJ-MACAE	62	82464	0.0751843
614	SP-ANGATUBA	14	18636	0.0751234
615	BA-BOTUPORÃ	11	14709	0.0747841
616	RJ-MIRACEMA	17	22817	0.0745059
617	MS-SIDROLANDIA	11	14777	0.0744400
618	AL-BOCA DA MATA	15	20176	0.0743458
619	SP-SÃO PEDRO	12	16144	0.0743310
620	PB-SOUSA	58	78106	0.0742581
621	SP-APARECIDA	24	32342	0.0742069
622	RJ-BARRA MANSA	138	187148	0.0737384
623	PR-SÃO JOÃO DO IVAI	19	25812	0.0736092
624	RS-ESTANCIA VELHA	12	16334	0.0734664
625	SP-FRANCA	134	182820	0.0732961
626	SP-AMPARO	38	52022	0.0730460
627	ES-MONTANHA	11	15066	0.0730121
628	PR-SIQUEIRA CAMPOS	11	15067	0.0730072
629	MG-POÇOS DE CALDAS	73	100004	0.0729971
630	MG-POUSO ALEGRE	48	65958	0.0727736
631	GO-PIRANHAS	10	13742	0.0727696
632	MS-CAMPO GRANDE	279	384398	0.0725810
633	PR-CAMBARA	13	17968	0.0723508
634	RS-NOVO HAMBURGO	121	167744	0.0721337
635	MS-NAVIRAI	23	31913	0.0720709
636	MA-SANTA INES	44	61134	0.0719730
637	RS-PAROBE	10	13898	0.0719528
638	BA-SÃO GABRIEL	11	15293	0.0719283
639	SE-ITABAIANINHA	21	29207	0.0719006
640	MG-ITAÍPE	11	15339	0.0717126
641	MA-SANTA RITA	14	19601	0.0714249
642	SP-BOITUVA	11	15406	0.0714008
643	MG-FORMIGA	43	60245	0.0713752
644	MG-LAGOA SANTA	16	22421	0.0713617
645	SP-OLIMPIA	25	35034	0.0713593
646	SC-GASPAR	22	30875	0.0712551
647	PE-ALTINHO	17	23869	0.0712221
648	SP-ITATIBA	37	52055	0.0710787

LISTAGEM DOS MUNICIPIOS COM SUGESTÕES > 9 (P/ % SUGEST.)

113

12:40 MONDAY, NOVEMBER 13, 1989

N. ORDEM	NOME DO MUNICIPIO	QT. DE SUGESTÕES	POPULAÇÃO	% SUGEST.
649	PB-COREMAS	10	14069	0.0710783
650	PR-CORNELIO PROCOPIO	26	36745	0.0707579
651	RN-AREIA BRANCA	13	18494	0.0702931
652	SP-ADAMANTINA	23	32768	0.0701904
653	BA-PIRITIBA	12	17121	0.0700894
654	MS-TRES LAGOAS	39	55725	0.0699865
655	MG-MONTES CLAROS	144	206472	0.0697431
656	SP-JUNDIAI	218	313652	0.0695038
657	BA-PRESIDENTE DUTRA	10	14412	0.0693866
658	SP-BARIRI	16	23070	0.0693541
659	PR-SANTO ANTONIO DA PLATINA	25	36146	0.0691639
660	MG-TRES MARIAS(BARREIRO GRANDE)	14	20265	0.0690846
661	SP-PIRAJUI	13	18867	0.0689034
662	RJ-CONCEIÇÃO DE MACABU	10	14557	0.0686955
663	BA-ILHEUS	100	145810	0.0685824
664	MG-INHAPIM	25	36474	0.0685420
665	RS-AGUDO	11	16162	0.0680609
666	SP-LORENA	43	63230	0.0680057
667	PE-AGRESTINA	10	14742	0.0678334
668	BA-BRUMADO	35	51622	0.0678006
669	PA-ABAETETUBA	58	85713	0.0676677
670	ES-MUNIZ FREIRE	13	19237	0.0675781
671	MG-CAMPESTRE	12	17899	0.0670429
672	PR-NOVA AURORA	11	16419	0.0669956
673	MG-ELOI MENDES	13	19526	0.0665779
674	SP-PERUIBE	15	22559	0.0664923
675	MG-ANDRELANDIA	10	15048	0.0664540
676	SC-RIO DO SUL	29	43700	0.0663616
677	PR-IBIPORA	19	28683	0.0662413
678	SC-IBIRAMA	17	25668	0.0662303
679	SP-PRESIDENTE VENCESLAU	22	33241	0.0661833
680	SC-SÃO LOURENÇO DO OESTE	19	28803	0.0659654
681	CE-TAUA	32	48531	0.0659372
682	PA-CONCEIÇÃO DO ARAGUAIA	31	47151	0.0657462
683	PE-IATI	14	21349	0.0655768
684	GO-LUZIANIA	64	98408	0.0650354
685	PR-JARDIM ALEGRE	16	24707	0.0647590
686	MG-CASSIA	11	17009	0.0646716
687	MG-LAVRAS	39	60609	0.0643469
688	MG-MONTE ALEGRE DE MINAS	10	15570	0.0642261
689	CE-QUIXERAMOBIM	42	65810	0.0638201
690	CE-PACATUBA	31	48598	0.0637886
691	SP-GARÇA	26	40821	0.0636927
692	RS-PORTO ALEGRE	809	1272121	0.0635946
693	RJ-ANGRA DOS REIS	43	67926	0.0633042
694	SC-MAFRA	28	44331	0.0631612
695	SP-BEBEDOURO	32	50737	0.0630703
696	ES-ALEGRE	20	31769	0.0629545
697	BA-COARACI	19	30270	0.0627684
698	SC-JOINVILE	190	302877	0.0627317
699	RS-SÃO LOURENÇO DO SUL	27	43053	0.0627134
700	ES-GUAÇUI	13	20845	0.0623651
701	BA-MAIRI	14	22470	0.0623053
702	SC-SÃO FRANCISCO DO SUL	14	22472	0.0622998

LISTAGEM DOS MUNICIPIOS COM SUGESTÕES > 9 (P/ % SUGEST.)

114

12:40 MONDAY, NOVEMBER 13, 1989
% SUGEST.

N. ORDEM	NOME DO MUNICIPIO	QT. DE SUGESTÕES	POPULAÇÃO	% SUGEST.
703	SP-POA	41	66006	0.0621156
704	MS-ANASTACIO	16	25778	0.0620684
705	SP-COSMOPOLIS	18	29064	0.0619323
706	MG-CARLOS CHAGAS	14	22671	0.0617529
707	SP-ITAPETININGA	65	105512	0.0616044
708	RS-CAXIAS DO SUL	164	266809	0.0614672
709	MG-BARBACENA	61	99337	0.0614071
710	SP-BAURU	135	220105	0.0613344
711	RS-NOVA PRATA	13	21224	0.0612514
712	MG-ITINGA	15	24652	0.0608470
713	MG-SÃO GONÇALO DO SAPUCAI	11	18095	0.0607903
714	PE-EXU	21	34684	0.0605466
715	PR-LAPA	22	36378	0.0604761
716	SP-ITUVERAVA	17	28118	0.0604595
717	SC-ITAJAI	63	104232	0.0604421
718	CE-CAPISTRANO	10	16597	0.0602519
719	PB-CABEDELO	13	21633	0.0600934
720	PE-FEIRA NOVA	11	18371	0.0598770
721	SC-ORLEANS	10	16713	0.0598337
722	MS-MARACAJU	11	18410	0.0597501
723	SP-AMERICANA	93	156030	0.0596039
724	BA-ESPLANADA	12	20160	0.0595238
725	PR-MATELANDIA	23	38677	0.0594669
726	SC-SÃO JOAQUIM	13	21901	0.0593580
727	PR-CASCADEL	119	200485	0.0593561
728	MG-BOM SUCESSO	10	16883	0.0592312
729	RS-CAMAQUÃ	34	57550	0.0590791
730	PB-REMIGIO	10	16972	0.0589206
731	SP-CAFELANDIA	10	16980	0.0588928
732	RN-BARAUNA	10	17045	0.0586682
733	MG-ARAXA	36	61418	0.0586147
734	MA-VITORINO FREIRE	15	25632	0.0585206
735	ES-GUARAPARI	28	47958	0.0583844
736	PE-CARUARU	111	190794	0.0581779
737	SP-PRAIA GRANDE	48	82533	0.0581586
738	MT-BARRA DO BUGRES	13	22381	0.0580850
739	AP-MACAPA	98	168839	0.0580435
740	SP-SÃO VICENTE	139	239778	0.0579703
741	SC-CANOINHAS	33	56992	0.0579029
742	SP-PAULÍNIA	15	25950	0.0578035
743	DF-N. BANDEIRANTE (BRASILIA)	13	22564	0.0576139
744	AL-JUNQUEIRO	22	38215	0.0575690
745	RS-ENCANTADO	10	17389	0.0575076
746	GO-CATALÃO	28	48745	0.0574418
747	PI-ESPERANTINA	18	31479	0.0571810
748	PE-BEZERROS	29	50828	0.0570552
749	PR-TELEMAGO BORBA	36	63131	0.0570243
750	PI-PARNAIBA	66	116206	0.0567957
751	GO-PIRACANJUBA	14	24694	0.0566939
752	PA-OUREM	25	44108	0.0566791
753	SC-SÃO BENTO DO SUL	24	42445	0.0565438
754	CE-CEDRO	12	21230	0.0565238
755	MG-POMPEU	10	17736	0.0563825
756	BA-ITIUBA	19	33735	0.0563213

LISTAGEM DOS MUNICIPIOS COM SUGESTÕES > 9 (P/ % SUGEST.)

12:40 MONDAY, NOVEMBER 13, 1989 115
% SUGEST.

N. ORDEM	NOME DO MUNICIPIO	QT. DE SUGESTÕES	POPULAÇÃO	% SUGEST.
757	GO-ANAPOLIS	127	225840	0.0562345
758	MT-RONDONOPOLIS	57	101642	0.0560792
759	GO-PIRENOPOLIS	16	28573	0.0559969
760	MT-ROSARIO OESTE	12	21503	0.0558062
761	PR-SALTO DO LONTRA	10	17936	0.0557538
762	MG-DIVINOPOLIS	78	139940	0.0557382
763	SC-TIMBO	12	21613	0.0555221
764	SP-ARARAQUARA	80	145042	0.0551564
765	PE-PETROLANDIA	15	27255	0.0550358
766	SP-NOVA ODESSA	15	27333	0.0548787
767	PB-ALAGOA GRANDE	16	29279	0.0546467
768	AL-SÃO JOSE DA LAJE	11	20143	0.0546095
769	PR-ARAPONGAS	31	56772	0.0546044
770	AL-PÃO DE AÇUCAR	11	20155	0.0545770
771	CE-NOVO ORIENTE	15	27506	0.0545336
772	PE-JUPI	10	18344	0.0545137
773	RS-SÃO GABRIEL	32	58722	0.0544941
774	BA-RIACHÃO DAS NEVES	11	20199	0.0544581
775	MG-OURO FINO	14	25774	0.0543183
776	PR-PONTA GROSSA	121	223154	0.0542226
777	MG-AÇUCENA	16	29511	0.0542171
778	MG-PONTE NOVA	28	51793	0.0540614
779	SC-TAIO	10	18543	0.0539287
780	MG-CAMPINA VERDE	11	20427	0.0538503
781	PE-RECIFE	691	1287623	0.0536648
782	MG-TUPACIGUARA	14	26102	0.0536357
783	CE-BATURITE	14	26142	0.0535537
784	RN-CAICO	23	42972	0.0535232
785	PR-PALOTINA	13	24377	0.0533290
786	MG-BELO HORIZONTE	1127	2114429	0.0533004
787	MG-FRUTAL	21	39407	0.0532900
788	RS-TAPEJARA	11	20649	0.0532713
789	SC-ITAPIRANGA	17	31933	0.0532365
790	PA-BARCARENA	16	30076	0.0531986
791	PE-IPUBI	11	20712	0.0531093
792	SP-UBATUBA	18	33935	0.0530426
793	SP-SANTO ANASTACIO	12	22644	0.0529942
794	MA-SÃO LUIS	297	561859	0.0528602
795	MG-LEOPOLDINA	23	43555	0.0528068
796	RS-QUARAI	10	18992	0.0526537
797	PB-ITAPORANGA	10	19071	0.0524356
798	AL-GIRAU DO PONCIANO	13	24855	0.0523034
799	MS-CAARAPO	13	24917	0.0521732
800	SP-TATUI	36	69358	0.0519046
801	PE-PEDRA	11	21237	0.0517964
802	PE-SÃO JOSE DO EGITO	14	27057	0.0517426
803	RJ-PARACAMBI	17	32856	0.0517409
804	SC-CONCORDIA	37	71645	0.0516435
805	MG-CONSELHEIRO PENA	14	27169	0.0515293
806	MG-PARACATU	29	56359	0.0514558
807	GO-ARAPOEMA	10	19444	0.0514297
808	BA-OLIVEIRA DOS BREJINHOS	10	19446	0.0514245
809	DF-GUARA (BRASILIA)	69	134327	0.0513672
810	GO-QUIRINOPOLIS	17	33164	0.0512604

LISTAGEM DOS MUNICIPIOS COM SUGESTÕES > 9 (P/ % SUGEST.)

116

12:40 MONDAY, NOVEMBER 13, 1989

N. ORDEM	NOME DO MUNICIPIO	QT. DE SUGESTÕES	POPULAÇÃO	% SUGEST.
811	PB-CUITE	13	25444	0.0510926
812	SP-CAJAMAR	14	27437	0.0510260
813	PB-PICUI	10	19602	0.0510152
814	MG-COROMANDEL	11	21648	0.0508130
815	PE-SERRITA	10	19682	0.0508078
816	SP-MOCOCA	30	59162	0.0507082
817	MT-POXOREO	12	23717	0.0505966
818	MG-PIRAPORA	19	37568	0.0505750
819	PR-RIO NEGRO	11	21776	0.0505143
820	BA-GUARATINGA	14	27719	0.0505069
821	SC-CHAPECO	51	100997	0.0504965
822	SP-APIAI	17	33678	0.0504781
823	GO-IPAMERI	10	19859	0.0503550
824	SC-PALHOÇA	23	45841	0.0501734
825	RS-CANOAS	131	261222	0.0501489
826	MA-SÃO MATEUS DO MARANHÃO	15	29966	0.0500567
827	PR-TOLEDO	47	94017	0.0499910
828	RS-DOM PEDRITO	18	36381	0.0494764
829	AM-BOCA DO ACRE	11	22280	0.0493716
830	RS-RIO GRANDE	81	164221	0.0493238
831	MG-DIVINO	10	20286	0.0492951
832	SP-TAQUARITINGA	22	44927	0.0489683
833	PR-SÃO JOSE DOS PINHAIS	40	81707	0.0489554
834	AL-DELMIRO GOUVEIA	16	32787	0.0487998
835	RS-PANAMBI	13	26642	0.0487951
836	SP-BATATAIS	20	41092	0.0486713
837	SP-TUFÃ	28	57856	0.0483960
838	MG-SANTOS DUMONT	20	41370	0.0483442
839	PA-ITUPIRANGA	11	22845	0.0481506
840	RS-BAGE	51	106155	0.0480430
841	SP-MIRASSOL	17	35398	0.0480253
842	SC-BLUMENAU	92	192074	0.0478982
843	MA-COELHO NETO	14	29322	0.0477457
844	SP-BARRETOS	38	80202	0.0473804
845	SC-RIO NEGRINHO	12	25328	0.0473784
846	MG-MARIANA	16	33807	0.0473275
847	MG-NANUQUE	17	36015	0.0472026
848	CE-MARANGUAPE	29	61440	0.0472005
849	MG-CARATINGA	52	110201	0.0471865
850	BA-BARRA	20	42413	0.0471554
851	CE-CAMOCIM	25	53097	0.0470836
852	MG-OLIVEIRA	16	34022	0.0470204
853	MG-ALEM PARAIBA	14	29813	0.0469594
854	MG-SANTA RITA DO SAPUCAI	12	25559	0.0469502
855	PE-BODOCO	13	27777	0.0468013
856	AL-MARECHAL DEODORO	13	27798	0.0467660
857	RS-ITAQUI	18	38531	0.0467156
858	RS-GARIBALDI	12	25713	0.0466690
859	BA-URUCUCA	12	25799	0.0465134
860	SP-SOROCABA	152	327468	0.0464167
861	PR-PIRAQUARA	37	79862	0.0463299
862	RS-FREDERICO WESTPHALEN	16	34632	0.0462000
863	PB-JOÃO PESSOA	183	396197	0.0461891
864	MA-CURURUPU	19	41143	0.0461804

LISTAGEM DOS MUNICIPIOS COM SUGESTÕES > 9 (P/ % SUGEST.)

117
12:40 MONDAY, NOVEMBER 13, 1989
% SUGEST.

N. ORDEM	NOME DO MUNICIPIO	QT. DE SUGESTÕES	POPULAÇÃO	% SUGEST.
865	PE-AFOGADOS DA INGAZEIRA	13	28159	0.0461664
866	RJ-ARARUAMA	27	58487	0.0461641
867	BA-CARAVELAS	11	23841	0.0461390
868	PE-FLORESTA	16	34743	0.0460524
869	CE-CAUCAIA	50	108616	0.0460337
870	PE-AGUAS BELAS	19	41296	0.0460093
871	SP-CAMPOS DO JORDÃO	15	32642	0.0459531
872	CE-UBAJARA	10	21767	0.0459411
873	ES-CASTELO	12	26125	0.0459330
874	PA-CAPANEMA	22	47898	0.0459309
875	SP-PIRAJU	10	21864	0.0457373
876	CE-JARDIM	11	24072	0.0456962
877	PE-NAZARE DA MATA	12	26325	0.0455840
878	MS-IVINHEMA	14	30752	0.0455255
879	MG-AIMORES	11	24330	0.0452117
880	PR-REALEZA	11	24378	0.0451227
881	SP-TREMEMBE	10	22176	0.0450938
882	SP-FERRAZ DE VASCONCELOS	31	68831	0.0450378
883	MG-SANTA LUZIA	31	68868	0.0450136
884	SP-VALINHOS	23	51181	0.0449386
885	MA-URBANO SANTOS	10	22263	0.0449176
886	PR-CAMPO MOURÃO	34	75832	0.0448360
887	PB-AREIA	12	26807	0.0447644
888	SP-ARARAS	32	71652	0.0446603
889	RS-SÃO BORJA	30	67356	0.0445395
890	ES-BAIXO GUANDU	10	22541	0.0443636
891	MG-BOA ESPERANÇA	13	29312	0.0443504
892	MA-PAÇO DO LUMIAR	17	38428	0.0442386
893	PE-AGUA PRETA	17	38528	0.0441238
894	MA-ROSARIO	14	31739	0.0441098
895	BA-RUY BARBOSA	14	31794	0.0440335
896	SC-IÇARA	13	29529	0.0440245
897	RS-TENENTE PORTELA	12	27345	0.0438837
898	MG-MANHUAÇU	29	66380	0.0436879
899	ES-VITORIA	110	253402	0.0434093
900	BA-MARAGOGIPE	18	41689	0.0431769
901	RJ-RIO DE JANEIRO	2417	5606388	0.0431115
902	RJ-VOLTA REDONDA	94	219267	0.0428701
903	SP-GUARATINGUETA	40	93534	0.0427652
904	ES-ARACRUZ	19	44584	0.0426162
905	CE-ITAPAGE	20	46934	0.0426130
906	MA-SANTO ANTONIO DOS LOPES	10	23499	0.0425550
907	BA-PARIPIRANGA	16	37605	0.0425475
908	ES-LINHARES	52	122453	0.0424653
909	MG-OURO PRETO	26	61417	0.0423336
910	MA-ITAPECURU MIRIM	23	54553	0.0421608
911	SC-MONDAI	11	26103	0.0421408
912	SE-LAGARTO	27	64347	0.0419600
913	RJ-PETROPOLIS	115	274335	0.0419196
914	CE-MAURITI	16	38221	0.0418618
915	RJ-ITAPERUNA	27	64605	0.0417924
916	SP-EMBU	50	119791	0.0417394
917	AL-SANTANA DO IPANEMA	15	35990	0.0416782
918	PR-MARECHAL CANDIDO RONDON	27	65013	0.0415302

LISTAGEM DOS MUNICIPIOS COM SUGESTÕES > 9 (P/ % SUGEST.)

118

12:40 MONDAY, NOVEMBER 13, 1989

N. ORDEM	NOME DO MUNICIPIO	QT. DE SUGESTÕES	POPULAÇÃO	% SUGEST.
919	SC-TUBARÃO	34	82082	0.0414220
920	CE-RUSSAS	17	41232	0.0412301
921	PR-COLOMBO	31	75208	0.0412190
922	MG-SETE LAGOAS	50	121418	0.0411801
923	PR-SANTA HELENA	12	29198	0.0410987
924	MG-CONSELHEIRO LAFAIETE	32	77958	0.0410477
925	SP-DRACENA	15	36780	0.0407830
926	RS-PASSO FUNDO	56	137843	0.0406259
927	PE-LIMOEIRO	23	56628	0.0406159
928	CE-CRATO	35	86371	0.0405229
929	SP-MAUA	109	269321	0.0404722
930	PI-PIRIPIRI	25	61778	0.0404675
931	MG-MANTENA	16	39551	0.0404541
932	PR-CAPITÃO LEONIDAS MARQUES	14	34729	0.0403121
933	PA-ALMEIRIM	18	44663	0.0403018
934	BA-UBATÁ	11	27342	0.0402311
935	SP-MOJI DAS CRUZES	94	234107	0.0401526
936	BA-NAZARE	10	25015	0.0399760
937	PI-CORRENTE	10	25083	0.0398676
938	RS-SANTA ROSA	24	60426	0.0397180
939	SP-PIRACICABA	100	252079	0.0396701
940	MA-PORTO FRANCO	11	27730	0.0396682
941	MA-BARREIRINHAS	11	27750	0.0396396
942	SP-SALTO	21	52992	0.0396286
943	SP-OURINHOS	26	65841	0.0394891
944	PB-MONTEIRO	11	27902	0.0394237
945	PR-SANTO ANTONIO DO SUDOESTE	11	27918	0.0394011
946	ES-NOVA VENEGIA	17	43276	0.0392827
947	PE-PAULISTA	63	160489	0.0392550
948	CE-ITAPIPOCA	33	84091	0.0392432
949	RS-SÃO JERONIMO	12	30579	0.0392426
950	BA-EUCLIDES DA CUNHA	18	46040	0.0390964
951	MG-IPATINGA	83	212925	0.0389809
952	SC-CRICIUMA	50	128410	0.0389378
953	PE-CARPINA	25	64318	0.0388694
954	RJ-TERESOPOLIS	45	115859	0.0388403
955	MS-DOURADOS	48	123757	0.0387857
956	BA-TUCANO	15	38720	0.0387397
957	ES-CARIACICA	94	242686	0.0387332
958	RN-MACAIBA	13	33568	0.0387274
959	PB-CONCEIÇÃO	10	25903	0.0386056
960	SP-SANTA ISABEL	14	36279	0.0385898
961	MA-TUTOIA	17	44241	0.0384259
962	MG-JANAUBA	19	49479	0.0384001
963	RS-TORRES	16	41762	0.0383123
964	MA-PRESIDENTE DUTRA	17	44418	0.0382728
965	RJ-NITEROI	169	441684	0.0382626
966	RS-CACHOEIRA DO SUL	35	91492	0.0382547
967	MT-BARRA DO GARÇAS	14	36719	0.0381274
968	CE-NOVA RUSSAS	19	49892	0.0380823
969	SP-MOJI-GUAÇU	35	91994	0.0380460
970	PA-SANTA ISABEL DO PARA	11	28940	0.0380097
971	DF-SOBRADINHO (BRASILIA)	35	92233	0.0379474
972	PR-SÃO MIGUEL DO IGUAÇU	15	39604	0.0378750

LISTAGEM DOS MUNICIPIOS COM SUGESTÕES > 9 (P/ % SUGEST.)

119
12:40 MONDAY, NOVEMBER 13, 1989
% SUGEST.

N. ORDEM	NOME DO MUNICIPIO	QT. DE SUGESTÕES	POPULAÇÃO	% SUGEST.
973	PR-CANPO LARGO	24	63422	0.0378418
974	RJ-ITAGUAI	40	105795	0.0378090
975	RS-URUGUAIANA	40	105862	0.0377850
976	MS-MUNDO NOVO	15	39699	0.0377843
977	SP-SÃO CARLOS	53	140383	0.0377539
978	SC-INDAIAL	13	34461	0.0377238
979	PB-PATOS	28	74298	0.0376861
980	ES-DOMINGOS MARTINS	11	29194	0.0376790
981	ES-PANCAS	12	31851	0.0376754
982	BA-CRUZ DAS ALMAS	17	45251	0.0375682
983	MA-VARGEM GRANDE	14	37275	0.0375587
984	MS-PARANAIBA	14	37610	0.0372241
985	SP-NOVO HORIZONTE	11	29556	0.0372175
986	MS-CORUMBA	30	80666	0.0371904
987	BA-CONCEIÇÃO DO COITE	17	45757	0.0371528
988	BA-JACOBINA	30	80881	0.0370915
989	RJ-BARRA DO PIRAI	29	78189	0.0370896
990	PR-PALMITAL	10	26981	0.0370631
991	PE-OLINDA	124	334686	0.0370497
992	BA-JEQUIE	47	127070	0.0369875
993	RJ-RIO BONITO	16	43401	0.0368655
994	ES-AFONSO CLAUDIO	18	48841	0.0368543
995	SP-RIBEIRÃO PIRES	26	70687	0.0367819
996	PE-PESQUEIRA	20	54427	0.0367465
997	SP-JAU	34	92547	0.0367381
998	SP-VOTUPORANGA	24	65371	0.0367135
999	SP-JABOTICABAL	19	51781	0.0366930
1000	SP-SUMARE	55	149998	0.0366672
1001	PB-SAPE	20	54551	0.0366629
1002	MS-AMAMBAI	15	40985	0.0365988
1003	MG-SABARA	27	73832	0.0365695
1004	MG-BOCAIUVA	17	46530	0.0365356
1005	MG-PASSOS	29	79393	0.0365271
1006	PR-ASSIS CHATEAUBRIAND	14	38417	0.0364422
1007	MG-ALFENAS	16	44006	0.0363587
1008	SP-RIO CLARO	47	129859	0.0361931
1009	MG-JOÃO PINHEIRO	17	47423	0.0358476
1010	BA-ITABUNA	60	167543	0.0358117
1011	MG-MACHADO	11	30737	0.0357875
1012	CE-MISSÃO VELHA	10	28062	0.0356354
1013	MG-ESPINOSA	12	33832	0.0354694
1014	MG-ITABIRA	29	81771	0.0354649
1015	MT-CUIABA	99	279651	0.0354013
1016	GO-ITAPURANGA	11	31112	0.0353561
1017	AL-ATALAIA	15	42647	0.0351725
1018	SP-TEODORO SAMPAIO	15	42691	0.0351362
1019	SP-CAIEIRAS	11	31456	0.0349695
1020	PR-BANDEIRANTES	12	34337	0.0349477
1021	BA-FEIRA DE SANTANA	124	355201	0.0349098
1022	SP-MAIRIPORÃ	12	34437	0.0348462
1023	RS-SANTA CRUZ DO SUL	40	115288	0.0346957
1024	SC-CAMPOS NOVOS	15	43338	0.0346117
1025	SP-ATIBAIA	25	72300	0.0345781
1026	PE-SÃO BENTO DO UNA	14	40512	0.0345577

LISTAGEM DOS MUNICIPIOS COM SUGESTÕES > 9 (P/ % SUGEST.)

12:40 MONDAY, NOVEMBER 13, 1985

120

N. ORDEM	NOME DO MUNICIPIO	QT. DE SUGESTÕES	POPULAÇÃO	% SUGEST.
1027	CE-ACARAU	12	34935	0.0343495
1028	MG-UBA	21	61294	0.0342611
1029	GO-TRINDADE	13	38089	0.0341306
1030	AL-SÃO MIGUEL DOS CAMPOS	17	49861	0.0340948
1031	GO-GOIAS	12	35305	0.0339895
1032	MA-PINHEIRO	26	76661	0.0339156
1033	RS-LAJEADO	25	73743	0.0339015
1034	RS-GETULIO VARGAS	10	29587	0.0337986
1035	SP-MAIRINQUE	13	38548	0.0337242
1036	PR-CAPANEMA	10	29816	0.0335390
1037	RS-SANTA MARIA	66	196827	0.0335320
1038	BA-CASTRO ALVES	10	29928	0.0334135
1039	BA-ITAPETINGA	16	47925	0.0333855
1040	PE-SÃO JOSE DO BELMONTE	11	32970	0.0333637
1041	CE-ACOPIARA	18	54123	0.0332576
1042	SP-COTIA	22	66487	0.0330892
1043	GO-ITUMBIARA	26	78844	0.0329765
1044	MG-BOM DESPACHO	10	30348	0.0329511
1045	RS-IJUI	27	82064	0.0329012
1046	SP-AVARE	17	51715	0.0328725
1047	MG-TIMOTEO	19	58184	0.0326550
1048	PA-SANTAREM	74	226618	0.0326541
1049	PR-PRUDENTOPOLIS	15	45944	0.0326484
1050	SE-ARACAJU	117	360013	0.0324988
1051	MA-POÇÃO DE PEDRAS	13	40048	0.0324610
1052	SE-TOBIAS BARRETO	11	33957	0.0323939
1053	SP-SANTA BARBARA D'OESTE	31	95818	0.0323530
1054	RO-JARU	20	62039	0.0322378
1055	RJ-RESENDE	33	102517	0.0321898
1056	SP-ITANHAEM	11	34342	0.0320307
1057	PB-MAMANGUAPE	14	44029	0.0317972
1058	MA-PEDREIRAS	19	60020	0.0316561
1059	PR-LARANJEIRAS DO SUL	23	72679	0.0316460
1060	SP-CAPÃO BONITO	18	56922	0.0316222
1061	MG-TRES CORAÇÕES	16	51033	0.0313523
1062	RJ-NILOPOLIS	52	165993	0.0313266
1063	BA-RIACHÃO DO JACUIPE	13	41730	0.0311526
1064	MG-CONGONHAS	11	35402	0.0310717
1065	PA-IGARAPE-MIRI	14	45156	0.0310036
1066	MA-TURIAÇU	22	71062	0.0309589
1067	CE-ARACATI	18	58284	0.0308833
1068	MA-BOM JARDIM	11	35689	0.0308218
1069	AL-PENEDO	12	39002	0.0307677
1070	RS-CAMPO BOM	12	39089	0.0306992
1071	PE-IGARASSU	21	68443	0.0306825
1072	DF-GAMA (BRASILIA)	54	176209	0.0306454
1073	PE-BONITO	10	32775	0.0305111
1074	BA-SANTA MARIA DA VITORIA	13	42861	0.0303306
1075	BA-PAULO AFONSO	26	86182	0.0301687
1076	SC-SÃO MIGUEL D'OESTE	13	43127	0.0301435
1077	CE-VIÇOSA DO CEARA	12	39827	0.0301303
1078	PE-BOM CONSELHO	13	43243	0.0300627
1079	CE-ARACOIABA	11	36685	0.0299850
1080	BA-BARREIRAS	15	50221	0.0298680

LISTAGEM DOS MUNICIPIOS COM SUGESTÕES > 9 (P/ % SUGEST.)

12:40 MONDAY, NOVEMBER 13, 1985 121
% SUGEST.

N. ORDEM	NOME DO MUNICIPIO	QT. DE SUGESTÕES	POPULAÇÃO	% SUGEST.
1081	PE-PETROLINA	39	130605	0.0298610
1082	SP-LENÇÓIS PAULISTA	13	43779	0.0296946
1083	BA-IPIAU	14	47339	0.0295739
1084	MA-COROATA	20	67791	0.0295024
1085	PR-CHOPINZINHO	12	40678	0.0295000
1086	GO-IPORA	10	33907	0.0294924
1087	SP-SUZANO	38	128924	0.0294747
1088	RS-TRES DE MAIO	10	34208	0.0292329
1089	RJ-MARICA	11	37825	0.0290813
1090	PR-CAMBE	18	62292	0.0288962
1091	PE-SÃO LOURENÇO DA MATA	19	65936	0.0288158
1092	RJ-SANTO ANTONIO DE PADUA	10	34892	0.0286599
1093	SP-PORTO FERREIRA	10	35001	0.0285706
1094	RS-SAPUCAIA DO SUL	26	91820	0.0283163
1095	MS-PONTA PORÃ	14	49563	0.0282469
1096	CE-IGUATU	20	70885	0.0282147
1097	MG-CONTAGEM	108	383904	0.0281320
1098	PE-JABOATÃO	115	409528	0.0280811
1099	PA-ORIXIMINA	10	35619	0.0280749
1100	MG-BETIM	27	96810	0.0278897
1101	SC-LAGUNA	12	43125	0.0278261
1102	MG-JANUARIA	23	82731	0.0278009
1103	SP-LEME	16	57836	0.0276644
1104	RJ-VALENÇA	16	58245	0.0274702
1105	MG-ITURAMA	15	54692	0.0274263
1106	BA-VALENÇA	22	80294	0.0273993
1107	PI-OEIRAS	14	51171	0.0273592
1108	CE-CANINDE	17	62286	0.0272935
1109	SP-SANTO ANDRE	173	635129	0.0272386
1110	SP-ESPIRITO STO. PINHAL(PINHAL)	10	36767	0.0271983
1111	PE-PALMARES	17	62977	0.0269940
1112	PA-TOME-AÇU	15	55644	0.0269571
1113	RS-SANTANA DO LIVRAMENTO	19	70489	0.0269546
1114	PE-BELO JARDIM	15	55725	0.0269179
1115	BA-PORTO SEGURO	15	56092	0.0267418
1116	RJ-CAMPOS	98	366716	0.0267237
1117	PE-ESCALDA	16	59912	0.0267058
1118	BA-IPIRA	17	63890	0.0266082
1119	ES-VILA VELHA	67	252087	0.0265781
1120	BA-ALAGOINHAS	31	116959	0.0265050
1121	RS-CRUZ ALTA	19	71817	0.0264561
1122	AL-ARAPIRACA	39	147879	0.0263729
1123	SP-PIRASSUNUNGA	13	49564	0.0262287
1124	CE-ICO	16	61567	0.0259879
1125	PA-ITAITUBA	21	80834	0.0259792
1126	PE-ARARIPINA	14	54000	0.0259259
1127	MG-SÃO JOÃO DEL REI	19	74385	0.0255428
1128	PA-ALENQUER	13	51210	0.0253857
1129	SP-GUARULHOS	181	713582	0.0253650
1130	SE-ESTANCIA	11	43483	0.0252972
1131	SP-PINDAMONHANGABA	22	86990	0.0252903
1132	BA-TEIXEIRA FREITAS(ALCOBAÇA)	15	59519	0.0252020
1133	RS-GUAIBA	16	63682	0.0251248
1134	GO-PORTO NACIONAL	10	40624	0.0246160

LISTAGEM DOS MUNICIPIOS COM SUGESTÕES > 9 (P/ % SUGEST.)

122
12:40 MONDAY, NOVEMBER 13, 1989
% SUGEST.

N. ORDEM	NOME DO MUNICIPIO	QT. DE SUGESTÕES	POPULAÇÃO	% SUGEST.
1135	SP-LIMEIRA	46	186986	0.0246008
1136	ES-COLATINA	26	106260	0.0244683
1137	RS-SOLEDADE	12	49242	0.0243694
1138	SP-SÃO JOÃO DA BOA VISTA	15	61653	0.0243297
1139	ES-SERRA	25	102852	0.0243068
1140	PR-CASTRO	14	57617	0.0242984
1141	BA-VITORIA DA CONQUISTA	48	198150	0.0242241
1142	PI-SÃO RAIMUNDO NONATO	13	53687	0.0242144
1143	PI-PICOS	20	82704	0.0241826
1144	GO-FORMOSA	13	53878	0.0241286
1145	RS-PELOTAS	67	277730	0.0241241
1146	RJ-DUQUE DE CAXIAS	160	664105	0.0240926
1147	PE-GOIANA	15	62297	0.0240782
1148	AC-RIO BRANCO	35	145486	0.0240573
1149	MA-SANTA LUZIA	28	116506	0.0240331
1150	PE-VITORIA DE SANTO ANTÃO	24	100450	0.0238925
1151	RJ-VASSOURAS	11	46132	0.0238446
1152	DF-CEILANDIA (BRASILIA)	111	466093	0.0238150
1153	RS-SAPIRANGA	10	42285	0.0236490
1154	SP-VARZEA PAULISTA	10	42287	0.0236479
1155	RJ-MAGE	47	199350	0.0235766
1156	BA-GUANAMBI	13	55154	0.0235704
1157	CE-GRANJA	10	42453	0.0235555
1158	PE-ABREU E LIMA (PAULISTA)	15	63887	0.0234790
1159	PB-POMBAL	10	42809	0.0233596
1160	GO-PORANGATU	10	43405	0.0230388
1161	AM-MANAUS	185	809914	0.0228419
1162	BA-SERRINHA	12	52540	0.0228397
1163	RO-CACOAL	14	61447	0.0227839
1164	ES-SÃO GABRIEL DA PALHA	12	52687	0.0227760
1165	PA-BREVES	15	66574	0.0225313
1166	SP-ITAPEVI	15	66825	0.0224467
1167	PR-ALMIRANTE TAMANDARE	10	44746	0.0223484
1168	PB-CAJAZEIRAS	11	49774	0.0220999
1169	MG-RIBEIRÃO DAS NEVES	17	77327	0.0219846
1170	RS-GRAVATAI	31	141037	0.0219800
1171	CE-JUAZEIRO DO NORTE	35	159806	0.0219016
1172	PA-ALTAMIRA	14	63925	0.0219007
1173	BA-SANTO AMARO	14	63979	0.0218822
1174	MG-UNAI	17	78058	0.0217787
1175	RS-ALVORADA	23	105730	0.0217535
1176	RJ-SÃO GONÇALO	158	728469	0.0216893
1177	MG-JOÃO MONLEVADE	12	55421	0.0216524
1178	BA-SALVADOR	389	1804438	0.0215580
1179	SP-ITU	20	92786	0.0215550
1180	PR-PITANGA	21	97738	0.0214860
1181	RJ-CABO FRIO	14	65260	0.0214527
1182	RJ-SÃO JOÃO DE MERITI	98	457753	0.0214089
1183	PE-CANARAGIBE	24	112619	0.0213108
1184	MG-NOVA LIMA	10	47394	0.0210997
1185	CE-QUIXADA	21	99767	0.0210490
1186	SP-SÃO ROQUE	13	61956	0.0209826
1187	MA-CAXIAS	31	148230	0.0209134
1188	SP-ITAQUAQUECETUBA	19	91366	0.0207955

LISTAGEM DOS MUNICIPIOS COM SUGESTÕES > 9 (P/ % SUGEST.)

12:40 MONDAY, NOVEMBER 13, 1989 123
% SUGEST.

N. ORDEM	NOME DO MUNICIPIO	QT. DE SUGESTÕES	POPULAÇÃO	% SUGEST.
1189	GO-GURUPI	10	48099	0.0207905
1190	SC-SÃO JOSE	22	105879	0.0207784
1191	ES-BARRA DE SÃO FRANCISCO	10	48830	0.0204792
1192	PR-DOIS VIZINHOS	10	49119	0.0203587
1193	CE-BOA VIAGEM	10	49850	0.0200602
1194	ES-SÃO MATEUS	11	55516	0.0198141
1195	RS-VACARIA	12	60612	0.0197981
1196	PA-BRAGANÇA	19	97839	0.0194197
1197	PB-BAYEUX	13	67182	0.0193504
1198	SP-SÃO CAETANO DO SUL	33	171005	0.0192977
1199	RN-NATAL	97	510106	0.0190157
1200	SP-MOJI-MIRIM	12	63313	0.0189535
1201	BA-SIMÕES FILHO	10	52786	0.0189444
1202	MA-ESPERANTINOPOLIS	10	53113	0.0188278
1203	MG-SÃO FRANCISCO	12	63998	0.0187506
1204	GO-GOIANIA	173	923333	0.0187365
1205	MT-VARZEA GRANDE	19	102524	0.0185322
1206	BA-RIBEIRA DO POMBAL	11	59442	0.0185054
1207	BA-JUAZEIRO	28	152723	0.0183338
1208	BA-ITABERABA	10	54804	0.0182468
1209	SP-SÃO BERNARDO DO CAMPO	100	562485	0.0177783
1210	BA-SANTO ANTONIO DE JESUS	11	62491	0.0176025
1211	SP-ITAPECERICA DA SERRA	13	75617	0.0171919
1212	PE-SERRA TALHADA	13	75676	0.0171785
1213	SP-BRAGANÇA PAULISTA	18	105099	0.0171267
1214	SP-SERTÃOZINHO	11	64451	0.0170672
1215	PI-CAMPO MAIOR	12	71159	0.0168636
1216	PA-PORTEL	10	59335	0.0168535
1217	GO-ARAGUAINA	15	89048	0.0168448
1218	RJ-NOVA IGUAÇU	222	1319491	0.0168247
1219	BA-SENHOR DO BONFIM	13	77334	0.0168102
1220	BA-BOM JESUS DA LAPA	14	83825	0.0167015
1221	BA-CAMAÇARI	14	84126	0.0166417
1222	MA-IMPERATRIZ	39	235453	0.0165638
1223	RO-JI-PARANA	12	72854	0.0164713
1224	PA-CAMETA	15	91208	0.0164459
1225	SP-TABOÃO DA SERRA	20	122112	0.0163784
1226	SP-SÃO PAULO	1627	10063110	0.0161680
1227	MA-MONÇÃO	13	82682	0.0157229
1228	AL-PALMEIRA DOS INDIOS	11	71210	0.0154473
1229	PE-OURICURI	11	72062	0.0152646
1230	SP-VOTORANTIM	10	66470	0.0150444
1231	MA-BACABAL	13	87869	0.0147948
1232	SP-CARAPICUIBA	39	265856	0.0146696
1233	SP-ITAPEVA	12	81961	0.0146411
1234	CE-CRATEUS	10	68496	0.0145994
1235	PA-CASTANHAL	13	89703	0.0144923
1236	PA-BELEM	160	1116578	0.0143295
1237	MT-CACERES	10	69807	0.0143252
1238	PA-MARABA	19	133559	0.0142259
1239	RJ-ITABORAI	20	144264	0.0138635
1240	CE-SOBRAL	15	112275	0.0133601
1241	RS-PALMEIRA DAS MISSÕES	10	76357	0.0130964
1242	PA-TUCURUI	11	84034	0.0130899

LISTAGEM DOS MUNICIPIOS COM SUGESTÕES > 9 (P/ % SUGEST.)

12:40 MONDAY, NOVEMBER 13, 1989 124
% SUGEST.

N. ORDEM	NOME DO MUNICIPIO	QT. DE SUGESTÕES	POPULAÇÃO	% SUGEST.
1243	SP-OSASCO	71	561568	0.0126432
1244	RO-PORTO VELHO	23	202011	0.0113855
1245	SP-DIADEMA	36	320187	0.0112434
1246	PA-ANANINDEUA	10	90572	0.0110409
1247	PE-CABO	11	121467	0.0090560
1248	**-	21	*****	0.0000000
1249	**-*****	76	*****	0.0000000
1592	BA-LIVRAMENTO DE NOSSA SENHORA	31	*****	0.0000000
1800	ES-CACHOEIRO DE ITAPEMIRIM	75	*****	0.0000000
2079	MG-ACESITA	12	*****	0.0000000
3261	RN-CARAUBAS	10	*****	0.0000000
3349	RO-ARIQUEMES	14	*****	0.0000000
3354	RO-OURO PRETO D'OESTE	13	*****	0.0000000
3500	RS-SANTO ANGELO	25	*****	0.0000000
4081	SP-VICENTE CARVALHO (GUARUJA)	17	*****	0.0000000
		=====		
		62197		

ANEXO XVII

"ITENS POR CATÁLOGO
E VARIÁVEIS SOCIAIS: QUAL É O PERCEN-
TUAL DE SUGESTÕES RECEBIDAS E QUAL
"DEVERIA" SER ESTE PERCENTUAL"

CHAVE DE LEITURA

Dentro da população do SAIC que preencheu o questionário, qual "deveria" ser o percentual, por catálogo e por itens, das sugestões gravadas no banco de dados. Por exemplo, se há 45% de mulheres na população do SAIC, "deveria" haver, dentro das sugestões tratando do catálogo "x" ou do item "y", 45% de sugestões enviadas pelas mulheres. Da mesma forma, se há 33% das mulheres do SAIC (ou seja 33% destes 45%) que tratam do catálogo "x" ou do item "y", "deveria" haver 15% das sugestões das mulheres (de qualquer idade, de qualquer grau de instrução, de qualquer faixa de renda, etc) tratando deste catálogo ou deste item. Desta forma é possível, numa comparação entre o percentual de sugestões recebidas da parte de cada grupo social e o percentual esperado da parte de cada grupo, destacar os assuntos "sobre-tratados" ou "sub-tratados" por cada grupo social e medir, assim, o peso das variáveis sociais sobre o conteúdo das sugestões.

LISTA DE DESCRITORES DO CATALOGO

(COMERCIO 10.00% X ADM.PUBLICA 46.00%)

0:12 SUNDAY, DECEMBER 10, 1989

ORD. COM.	ORD. GERAL	ORD. ADM.	DESCRIPTOR DO CATALOGO	QT. SUG. GERAL	QT. SUG. P/ATIV	% SUG. TOTAL	TOT. COM.	% COM.	DIF % COM.	TOT. ADM.	% ADM.	DIF % ADM.
	25	25	*** COD. DE CATALOGO NAO EXISTE=00000	22	2	0.01	.	0.00	-18	3	100	54.00
	29	.	*** COD. DE CATALOGO NAO EXISTE=26000	1	0	0.00
	29	.	*** COD. DE CATALOGO NAO EXISTE=30000	1	0	0.00
	26	26	*** COD. DE CATALOGO NAO EXISTE=40000	5	0	0.00	.	.	.	1	.	.
	27	.	*** COD. DE CATALOGO NAO EXISTE=50000	3	0	0.00
	27	.	*** COD. DE CATALOGO NAO EXISTE=60000	3	0	0.00
9	6	9	ADMINISTRAÇÃO DE PESSOAL - SERVIÇO PUBLICO	11066	547	3.89	142	25.96	7.96	218	74.04	28.04
1	1	1	DIREITO - ORGANIZAÇÃO DO ESTADO	48174	3901	16.95	924	23.69	5.69	1196	76.31	30.31
15	16	16	MANIFESTAÇÃO	2159	242	0.76	53	21.90	3.90	77	78.10	32.10
13	13	15	MEIO AMBIENTE - ECOLOGIA	4474	260	1.57	61	23.46	5.46	87	76.54	30.54
2	2	2	ORGANIZAÇÃO SOCIAL	41016	3067	14.43	725	23.64	5.64	1044	76.36	30.36
24	23	22	PEDIDO DE INFORMAÇÃO SOBRE A CONSTITUINTE	346	46	0.12	5	10.87	-7.13	13	89.13	43.13
5	5	5	POLITICA - ESTRUTURA DO ESTADO	31980	2582	11.25	468	18.13	0.13	710	81.87	35.87
6	6	7	POLITICA AGRICOLA	16224	1194	5.71	274	22.95	4.95	307	77.05	31.05
7	7	6	POLITICA ECONOMICA	13240	1284	4.66	256	19.94	1.94	363	80.06	34.06
4	3	4	POLITICA EDUCACIONAL	40880	2543	14.38	523	20.57	2.57	870	79.43	33.43
21	19	21	POLITICA ENERGETICA	981	73	0.35	10	13.70	-4.30	24	86.30	40.30
10	10	10	POLITICA FINANCEIRA	6383	543	2.25	124	22.84	4.84	165	77.16	31.16
14	15	13	POLITICA HABITACIONAL	3184	263	1.12	59	22.43	4.43	113	77.57	31.57
20	19	19	POLITICA INDIGENISTA	961	71	0.34	17	23.94	5.94	25	76.06	30.06
17	18	17	POLITICA INDUSTRIAL	1304	121	0.46	28	23.14	5.14	48	76.86	30.86
22	24	24	POLITICA NACIONAL DA INFORMATICA	316	25	0.11	9	36.00	18.00	7	64.00	18.00
12	11	12	POLITICA NACIONAL DE SAUDE	5895	365	2.07	80	21.92	3.92	119	78.08	32.08
16	14	14	POLITICA NACIONAL DE TRANSPORTES	3193	254	1.12	50	19.69	1.69	98	80.31	34.31
20	21	19	POLITICA NACIONAL DE URBANISMO	765	59	0.27	14	23.73	5.73	25	76.27	30.27
8	9	8	POLITICA PREVIDENCIARIA	9438	675	3.32	145	21.48	3.48	268	78.52	32.52
23	22	23	POLITICA SANITARIA	509	32	0.18	8	25.00	7.00	12	75.00	29.00
3	4	3	POLITICA TRABALHISTA	35668	2324	12.55	612	26.33	8.33	999	73.67	27.67
11	12	11	SUGESTÕES NÃO PERTINENTES	4629	428	1.63	104	24.30	6.30	120	75.70	29.70
17	17	18	TELECOMUNICAÇÕES	1464	100	0.51	16	16.00	-2.00	30	84.00	38.00
			=====	284284	21001		4707			6942		

DESCRITOR DO CATALOGO=ADMINISTRAÇÃO DE PESSOAL - SERVIÇO PUBLICO

ORD. COM.	ORD. GERAL	ORD. ADM.	DESCRITOR DA INDEXAÇÃO	QT. SUG. GERAL	QT. SUG. P/ATIV	% SUG. TOTAL	TOT. COM.	% COM.	DIF % COM.	TOT. ADM.	% ADM.	DIF % ADM.
425	82	185	APOSENTADORIA	809	11	0.28	2	18.18	0.18	9	81.82	35.82
31	37	52	CONCURSO PUBLICO	1392	52	0.49	25	48.08	30.08	27	51.92	5.92
140	179	214	EMPREGUISMO	408	16	0.14	8	50.00	32.00	8	50.00	4.00
140	155	165	LIMITE DE IDADE	469	18	0.16	8	44.44	26.44	10	55.56	9.56
107	104	104	PESSOAL MILITAR	689	26	0.24	10	38.46	20.46	16	61.54	15.54
160	182	132	REAJUSTE SALARIAL	401	20	0.14	7	35.00	17.00	13	65.00	19.00
78	84	83	REMUNERAÇÃO	783	33	0.28	13	39.39	21.39	20	60.61	14.61
100	40	124	SERVIDOR	1361	25	0.48	11	44.00	26.00	14	56.00	10.00
341	130	185	TEMPO DE SERVIÇO	560	12	0.20	3	25.00	7.00	9	75.00	29.00
				6872	213		87			126		

DESCAT

DESCRITOR DO CATALOGO=DIREITO - ORGANIZAÇÃO DO ESTADO

ORD. COM.	ORD. GERAL	ORD. ADM.	DESCRITOR DA INDEXAÇÃO	QT. SUG. GERAL	QT. SUG. P/ATIV	% SUG. TOTAL	TOT. COM.	% COM.	DIF % COM.	TOT. ADM.	% ADM.	DIF % ADM.
107	171	87	ABORTO (CONT.)	424	29	0.15	10	34.48	16.48	19	65.52	19.52
225	188	263	ADMINISTRAÇÃO PUBLICA	391	11	0.14	5	45.45	27.45	6	54.55	8.55
140	119	71	APLICAÇÃO DA LEI	611	31	0.21	8	25.81	7.81	23	74.19	28.19
140	97	104	ASSEMBLEIA NACIONAL CONSTITUINTE	724	24	0.25	8	33.33	15.33	16	66.67	20.67
62	58	42	CENSURA	1051	46	0.37	16	34.78	16.78	30	65.22	19.22
55	95	76	CODIGO PENAL	734	39	0.26	17	43.59	25.59	22	56.41	10.41
123	94	111	CONSTITUIÇÃO	736	24	0.26	9	37.50	19.50	15	62.50	16.50
107	147	185	CONSTITUINTES	489	19	0.17	10	52.63	34.63	9	47.37	1.37
37	65	45	CRIME DO COLARINHO BRANCO	997	52	0.35	23	44.23	26.23	29	55.77	9.77
17	41	52	CRIMINALIDADE	1334	65	0.47	38	58.46	40.46	27	41.54	-4.46
78	111	78	CRIMINOSO DE ALTA PERICULOSIDADE	656	34	0.23	13	38.24	20.24	21	61.76	15.76
123	142	165	CRIMINOSO PRIMARIO	498	19	0.18	9	47.37	29.37	10	52.63	6.63
67	57	39	CUMPRIMENTO DA LEI	1053	46	0.37	15	32.61	14.61	31	67.39	21.39
160	171	165	DESBUROCRATIZAÇÃO	424	17	0.15	7	41.18	23.18	10	58.82	12.82
425	201	301	DIREITO DE ACESSO A INFORMAÇÃO	362	7	0.13	2	28.57	10.57	5	71.43	25.43
67	56	34	DIREITOS DO CIDADÃO	1058	51	0.37	15	29.41	11.41	36	70.59	24.59
37	71	104	DIREITOS HUMANOS	865	39	0.30	23	58.97	40.97	16	41.03	-4.97
78	117	143	ELABORAÇÃO DA LEI	618	25	0.22	13	52.00	34.00	12	48.00	2.00
107	169	124	ESTUPRO	432	24	0.15	10	41.67	23.67	14	58.33	12.33
74	145	165	FORÇAS ARMADAS	491	24	0.17	14	58.33	40.33	10	41.67	-4.33
78	62	59	IGUALDADE DE DIREITOS	1011	39	0.36	13	33.33	15.33	26	66.67	20.67
47	109	111	JUDICIARIO	677	34	0.24	19	55.88	37.88	15	44.12	-1.88
160	173	100	LEGISLAÇÃO	422	24	0.15	7	29.17	11.17	17	70.83	24.83
189	189	301	LIBERDADE DE EXPRESSÃO		11	0.13	6	54.55	36.55	5	45.45	-0.55
225	202	301	LIBERDADE DE RELIGIÃO	359	10	0.13	5	50.00	32.00	5	50.00	4.00
189	157	165	LIMITE DE IDADE	468	16	0.16	6	37.50	19.50	10	62.50	16.50
123	139	143	MAIORIDADE	508	21	0.18	9	42.86	24.86	12	57.14	11.14
67	50	143	MUNICIPIOS	1110	27	0.39	15	55.56	37.56	12	44.44	-1.56
44	97	71	PENA DE MORTE	724	43	0.25	20	46.51	28.51	23	53.49	7.49
88	140	42	PENA DE MORTE (CONT.)	507	42	0.18	12	28.57	10.57	30	71.43	25.43
6	6	2	PENA DE MORTE (FAV.)	3137	143	1.10	53	37.06	19.06	90	62.94	16.94
78	173	143	POLICIA CIVIL	422	25	0.15	13	52.00	34.00	12	48.00	2.00
78	72	124	POLICIA MILITAR	864	27	0.30	13	48.15	30.15	14	51.85	5.85
225	135	263	PREFEITURA MUNICIPAL	535	11	0.19	5	45.45	27.45	6	54.55	8.55
1	3	5	PUNIÇÃO	3331	158	1.17	74	46.84	28.84	84	53.16	7.16

----- DESCRITOR DO CATALOGO=DIREITO - ORGANIZAÇÃO DO ESTADO -----

ORD. COM.	ORD. GERAL	ORD. ADM.	DESCRITOR DA INDEXAÇÃO	QT. SUG. GERAL	QT. SUG. P/ATIV	% SUG. TOTAL	TOT. COM.	% COM.	DIF % COM.	TOT. ADM.	% ADM.	DIF % ADM.
275	162	185	PUNIBILIDADE	452	13	0.16	4	30.77	12.77	9	69.23	23.23
100	130	78	REFORMA DA LEGISLAÇÃO	560	32	0.20	11	34.38	16.38	21	65.63	19.63
140	209	242	REFORMA DO JUDICIARIO	344	15	0.12	8	53.33	35.33	7	46.67	0.67
88	134	214	SERVIÇO MILITAR	538	20	0.19	12	60.00	42.00	8	40.00	-6.00
21	36	28	SISTEMA PENITENCIARIO	1434	71	0.50	32	45.07	27.07	39	54.93	8.93
88	103	185	SISTEMA POLICIAL	704	21	0.25	12	57.14	39.14	9	42.86	-3.14
55	111	37	TRABALHO DO PRESIDARIO	656	51	0.23	17	33.33	15.33	34	66.67	20.67
				-----	-----	-----	-----	-----	-----	-----	-----	-----
				33092	1480		631			849		

DESCAT

----- DESCRITOR DO CATALOGO=MANIFESTAÇÃO -----

ORD. COM.	ORD. GERAL	ORD. ADM.	DESCRITOR DA INDEXAÇÃO	QT. SUG. GERAL	QT. SUG. P/ATIV	% SUG. TOTAL	TOT. COM.	% COM.	DIF % COM.	TOT. ADM.	% ADM.	DIF % ADM.
6	23	7	MANIFESTAÇÃO DE APOIO	2159	130	0.76	53	40.77	22.77	77	59.23	13.23

----- DESCRITOR DO CATALOGO=MEIO AMBIENTE - ECOLOGIA -----

ORD. COM.	ORD. GERAL	ORD. ADM.	DESCRITOR DA INDEXAÇÃO	QT. SUG. GERAL	QT. SUG. P/ATIV	% SUG. TOTAL	TOT. COM.	% COM.	DIF % COM.	TOT. ADM.	% ADM.	DIF % ADM.
37	35	71	DEFESA DO MEIO AMBIENTE	1436	46	0.51	23	50.00	32.00	23	50.00	4.00
225	148	301	FAUNA	487	10	0.17	5	50.00	32.00	5	50.00	4.00
425	195	214	POLITICA DO MEIO AMBIENTE	372	10	0.13	2	20.00	2.00	8	80.00	34.00
225	214	342	POLITICA ECOLOGICA	334	9	0.12	5	55.56	37.56	4	44.44	-1.56
225	211	263	POLUIÇÃO	339	11	0.12	5	45.45	27.45	6	54.55	3.55
				-----	-----	-----	-----	-----	-----	-----	-----	-----
				2968	86		40			46		

DESCAT

----- DESCRITOR DO CATALOGO=ORGANIZAÇÃO SOCIAL -----

ORD. COM.	ORD. GERAL	ORD. ADM.	DESCRITOR DA INDEXAÇÃO	QT. SUG. GERAL	QT. SUG. P/ATIV	% SUG. TOTAL	TOT. COM.	% COM.	DIF % COM.	TOT. ADM.	% ADM.	DIF % ADM.
55	87	39	ABORTO (CONT.)	767	48	0.27	17	35.42	17.42	31	64.58	18.58
52	55	69	AMPARO A VELHICE	1062	42	0.37	18	42.86	24.86	24	57.14	11.14
16	13	19	ASSISTENCIA AO MENOR	2715	104	0.96	43	41.35	23.35	61	58.65	12.65
34	43	27	CONDIÇÕES DE VIDA	1306	64	0.46	24	37.50	19.50	40	62.50	16.50
107	145	59	CONTROLE DE NATALIDADE (FAV.)	401	36	0.17	10	27.78	9.78	26	72.22	26.22
11	21	22	CORRUPÇÃO	215	105	0.77	47	44.76	26.76	58	55.24	9.24
74	59	93	CRECHE	1049	32	0.37	14	43.75	25.75	18	56.25	10.25
189	159	185	CULTURA	462	15	0.16	6	40.00	22.00	9	60.00	14.00
123	126	93	DIREITOS DA CRIANÇA	572	27	0.20	9	33.33	15.33	18	66.67	20.67
78	29	45	DIREITOS DA MULHER	1624	42	0.57	13	30.95	12.95	29	69.05	23.05
78	73	87	DISCRIMINAÇÃO	839	32	0.30	13	40.63	22.63	19	59.38	13.38
275	167	165	ESPORTE	434	14	0.15	4	28.57	10.57	10	71.43	25.43
275	170	185	FAMILIA	425	13	0.15	4	30.77	12.77	9	69.23	23.23
140	203	263	FOME	353	14	0.12	8	57.14	39.14	6	42.86	-3.14
123	192	165	IGREJA	376	19	0.13	9	47.37	29.37	10	52.63	6.63

DESCRITOR DO CATALOGO=ORGANIZAÇÃO SOCIAL

ORD. COM.	ORD. GERAL	ORD. ADM.	DESCRITOR DA INDEXAÇÃO	QT. SUG. GERAL	QT. SUG. P/ATIV	% SUG. TOTAL	TOT. COM.	% COM.	DIF % COM.	TOT. ADM.	% ADM.	DIF % ADM.
100	215	301	INSTITUIÇÃO ASSISTENCIAL	332	16	0.12	11	68.75	50.75	5	31.25	-14.8
14	22	24	JUSTIÇA SOCIAL	2105	99	0.76	45	45.45	27.45	54	54.55	8.55
123	124	165	JUVENTUDE	575	19	0.20	9	47.37	29.37	10	52.63	6.63
123	166	214	LIBERDADE	436	17	0.15	9	52.94	34.94	8	47.06	1.06
140	206	301	LIBERDADE DE RELIGIÃO	350	13	0.12	8	61.54	43.54	5	38.46	-7.54
15	11	10	MENOR CARENTE	2803	116	0.99	44	37.93	19.93	72	62.07	16.07
37	33	31	PARTICIPAÇÃO SOCIAL	1514	60	0.53	23	38.33	20.33	37	61.67	15.67
140	157	111	PENA DE MORTE (FAV.)	468	23	0.16	8	34.78	16.78	15	65.22	19.22
24	24	20	POPULAÇÃO DE BAIXA RENDA	1939	90	0.68	30	33.33	15.33	60	66.67	20.67
160	144	214	RACISMO	494	15	0.17	7	46.67	28.67	8	53.33	7.33
275	136	111	REDISTRIBUIÇÃO DE RENDA	519	19	0.18	4	21.05	3.05	15	78.95	32.95
107	151	185	RELIGIÃO	478	19	0.17	10	52.63	34.63	9	47.37	1.37
10	12	12	SEGURANÇA PUBLICA	2769	116	0.97	48	41.38	23.38	68	58.62	12.62
74	110	59	TOXICO	669	40	0.24	14	35.00	17.00	26	65.00	19.00
62	61	59	VIOLENCIA	1022	42	0.36	16	38.10	20.10	26	61.90	15.90
				31191	1311		525			786		

DESCAT

DESCRITOR DO CATALOGO=PEDIDO DE INFORMAÇÃO SOBRE A CONSTITUINTE

ORD. COM.	ORD. GERAL	ORD. ADM.	DESCRITOR DA INDEXAÇÃO	QT. SUG. GERAL	QT. SUG. P/ATIV	% SUG. TOTAL	TOT. COM.	% COM.	DIF % COM.	TOT. ADM.	% ADM.	DIF % ADM.
225	208	132	PEDIDO DE INFORMAÇÃO SOBRE A CONSTITUINTE	346	18	0.12	5	27.78	9.78	13	72.22	26.22

DESCRITOR DO CATALOGO=POLITICA - ESTRUTURA DO ESTADO

ORD. COM.	ORD. GERAL	ORD. ADM.	DESCRITOR DA INDEXAÇÃO	QT. SUG. GERAL	QT. SUG. P/ATIV	% SUG. TOTAL	TOT. COM.	% COM.	DIF % COM.	TOT. ADM.	% ADM.	DIF % ADM.
160	164	71	ATIVIDADE PARLAMENTAR	444	30	0.16	7	23.33	5.33	23	76.67	30.67
160	101	111	CANDIDATO	710	22	0.25	7	31.82	13.82	15	68.18	22.18
123	155	185	CARGO ELETIVO	469	18	0.16	9	50.00	32.00	9	50.00	4.00
107	137	111	CARGO POLITICO	517	25	0.18	10	40.00	22.00	15	60.00	14.00
67	52	83	DIREITO DE GREVE	1104	35	0.39	15	42.86	24.86	20	57.14	11.14
88	77	143	DIREITO DE VOTO	829	24	0.29	12	50.00	32.00	12	50.00	4.00
47	83	87	ELEIÇÕES	791	38	0.28	19	50.00	32.00	19	50.00	4.00
275	123	155	ELEIÇÃO DIRETA	577	15	0.20	4	26.67	8.67	11	73.33	27.33
62	48	111	ELEIÇÃO DIRETA (FAV.)	1145	31	0.40	16	51.61	33.61	15	48.39	2.39
189	121	132	ESCOLARIDADE	604	19	0.21	6	31.58	13.58	13	68.42	22.42
160	152	132	JETONS	474	20	0.17	7	35.00	17.00	13	65.00	19.00
47	25	31	MANDATO	1801	56	0.63	19	33.93	15.93	37	66.07	20.07
55	46	59	MORDOMIA	1184	43	0.42	17	39.53	21.53	26	60.47	14.47
123	66	65	PARLAMENTAR	987	34	0.35	9	26.47	8.47	25	73.53	27.53
225	142	185	PARLAMENTARISMO (FAV.)	498	14	0.18	5	35.71	17.71	9	64.29	18.29
88	159	263	PARTIDOS POLITICOS	462	18	0.16	12	66.67	48.67	6	33.33	-12.7
100	127	100	PODER JUDICIARIO	565	28	0.20	11	39.29	21.29	17	60.71	14.71
52	42	65	PREFEITO	1315	43	0.46	18	41.86	23.86	25	58.14	12.14
55	28	39	PRESIDENTE DA REPUBLICA	1679	48	0.59	17	35.42	17.42	31	64.58	18.58
24	63	31	PRISÃO AGRICOLA	1000	67	0.35	30	44.78	26.78	37	55.22	9.22
425	190	185	REELEIÇÃO (CONT.)	380	11	0.13	2	18.18	0.18	9	81.82	35.82

DESCRITOR DO CATALOGO=POLITICA - ESTRUTURA DO ESTADO

ORD. COM.	ORD. GERAL	ORD. ADM.	DESCRITOR DA INDEXAÇÃO	QT. SUG. GERAL	QT. SUG. P/ATIV	% SUG. TOTAL	TOT. COM.	% COM.	DIF % COM.	TOT. ADM.	% ADM.	DIF % ADM.
189	200	404	REELEIÇÃO (FAV.)	364	9	0.13	6	66.67	48.67	3	33.33	-12.7
100	186	165	REGIÃO NORDESTE	394	21	0.14	11	52.38	34.38	10	47.62	1.62
225	205	242	SISTEMA ELEITORAL	352	12	0.12	5	41.67	23.67	7	58.33	12.33
160	88	124	SUBSIDIOS	759	21	0.27	7	33.33	15.33	14	66.67	20.67
47	31	30	VEREADOR	1587	57	0.56	19	33.33	15.33	38	66.67	20.67
107	93	45	VOTO OBRIGATORIO (CONT.)	737	39	0.26	10	25.64	7.64	29	74.36	28.36
				-----	---		---			---		
				21728	798		310			488		

DESCAT

DESCRITOR DO CATALOGO=POLITICA AGRICOLA

ORD. COM.	ORD. GERAL	ORD. ADM.	DESCRITOR DA INDEXAÇÃO	QT. SUG. GERAL	QT. SUG. P/ATIV	% SUG. TOTAL	TOT. COM.	% COM.	DIF % COM.	TOT. ADM.	% ADM.	DIF % ADM.
88	77	78	AGRICULTURA	829	33	0.29	12	36.36	18.36	21	63.64	17.64
275	195	653	ASSISTENCIA A POPULAÇÃO RURAL	372	5	0.13	4	80.00	62.00	1	20.00	-26
30	30	69	ASSISTENCIA AO AGRICULTOR	1623	50	0.57	26	52.00	34.00	24	48.00	2.00
123	102	214	FINANCIAMENTO AGRICOLA	708	17	0.25	9	52.94	34.94	8	47.06	1.06
425	193	242	PEQUENO PRODUTOR	375	9	0.13	2	22.22	4.22	7	77.78	31.78
88	114	165	PRODUÇÃO AGRICOLA	634	22	0.22	12	54.55	36.55	10	45.45	-0.55
5	14	25	REFORMA AGRARIA	2651	105	0.93	59	56.19	38.19	46	43.81	-2.19
4	9	3	REFORMA AGRARIA (FAV.)	3060	148	1.08	62	41.89	23.89	86	58.11	12.11
140	85	111	TRABALHADOR RURAL	781	23	0.27	8	34.78	16.78	15	65.22	19.22
				-----	---		---			---		
				11033	412		194			218		

DESCAT

DESCRITOR DO CATALOGO=POLITICA ECONOMICA

ORD. COM.	ORD. GERAL	ORD. ADM.	DESCRITOR DA INDEXAÇÃO	QT. SUG. GERAL	QT. SUG. P/ATIV	% SUG. TOTAL	TOT. COM.	% COM.	DIF % COM.	TOT. ADM.	% ADM.	DIF % ADM.
160	198	165	BANCOS	366	17	0.13	7	41.18	23.18	10	58.82	12.82
55	117	143	CONGELAMENTO DE PREÇOS AO CONSUMIDOR (FAV.)	618	29	0.22	17	58.62	40.62	12	41.38	-4.62
41	79	124	DIVIDA EXTERNA	826	35	0.29	21	60.00	42.00	14	40.00	-6.00
107	181	78	EMPRESA ESTATAL	403	31	0.14	10	32.26	14.26	21	67.74	21.74
160	122	165	EMPRESA MULTINACIONAL	598	17	0.21	7	41.18	23.18	10	58.82	12.82
140	185	185	GASTOS PUBLICOS	396	17	0.14	8	47.06	29.06	9	52.94	6.94
88	92	143	INFLAÇÃO	749	24	0.26	12	50.00	32.00	12	50.00	4.00
123	203	165	JUROS	353	19	0.12	9	47.37	29.37	10	52.63	6.63
107	81	104	POLITICA DE PREÇOS	816	26	0.29	10	38.46	20.46	16	61.54	15.54
140	129	143	POLITICA SALARIAL	561	20	0.20	8	40.00	22.00	12	60.00	14.00
189	198	132	REDISTRIBUIÇÃO DE RENDA	366	19	0.13	6	31.58	13.58	13	68.42	22.42
				-----	---		---			---		
				6052	254		115			139		

DESCAT

DESCRITOR DO CATALOGO=POLITICA EDUCACIONAL

ORD. COM.	ORD. GERAL	ORD. ADM.	DESCRITOR DA INDEXAÇÃO	QT. SUG. GERAL	QT. SUG. P/ATIV	% SUG. TOTAL	TOT. COM.	% COM.	DIF % COM.	TOT. ADM.	% ADM.	DIF % ADM.
275	163	214	ALFABETIZAÇÃO	450	12	0.16	4	33.33	15.33	8	66.67	20.67
44	74	93	ASSISTENCIA AO ESTUDANTE	835	38	0.29	20	52.63	34.63	18	47.37	1.37
225	194	214	BOLSA DE ESTUDOS	374	13	0.13	5	38.46	20.46	8	61.54	15.54
160	177	242	CAPTAÇÃO DE RECURSOS	417	14	0.15	7	50.00	32.00	7	50.00	4.00
41	39	28	CURRICULO ESCOLAR	1367	60	0.48	21	35.00	17.00	39	65.00	19.00
34	49	36	DIREITO AO ENSINO	1124	59	0.40	24	40.68	22.68	35	59.32	13.32
8	2	4	ENSINO	3554	136	1.25	51	37.50	19.50	85	62.50	16.50
107	68	52	ENSINO DE PRIMEIRO GRAU	962	37	0.34	10	27.03	9.03	27	72.97	26.97
88	69	93	ENSINO DE SEGUNDO GRAU	931	30	0.33	12	40.00	22.00	18	60.00	14.00
23	17	23	ENSINO GRATUITO	2538	87	0.89	31	35.63	17.63	56	64.37	18.37
31	54	52	ENSINO PROFISSIONALIZANTE	1096	52	0.39	25	48.08	30.08	27	51.92	5.92
8	1	14	ENSINO RELIGIOSO	3639	116	1.28	51	43.97	25.97	65	56.03	10.03
26	18	18	ENSINO SUPERIOR	2500	92	0.88	29	31.52	13.52	63	68.48	22.48
88	80	132	ESCOLA PUBLICA	820	25	0.29	12	48.00	30.00	13	52.00	6.00
571	191	214	ESCOLA RURAL	378	9	0.13	1	11.11	-6.89	8	88.89	42.89
225	141	185	ESPORTE	500	14	0.18	5	35.71	17.71	9	64.29	18.29
169	211	124	ESTUDANTE	339	20	0.12	6	30.00	12.00	14	70.00	24.00
425	178	214	ESTUDANTE CARENTE	410	10	0.14	2	20.00	2.00	8	80.00	34.00
160	128	185	INSTIUIÇÃO EDUCACIONAL	563	16	0.20	7	43.75	25.75	9	56.25	10.25
44	7	34	MAGISTERIO	3133	56	1.10	20	35.71	17.71	36	64.29	18.29
123	116	155	MATERIAL ESCOLAR	619	20	0.22	9	45.00	27.00	11	55.00	9.00
160	125	263	MERENDA ESCOLAR	574	13	0.20	7	53.85	35.85	6	46.15	0.15
341	180	165	OBRIGATORIEDADE DO ENSINO (FAV.)	404	13	0.14	3	23.08	5.08	10	76.92	30.92
189	207	242	POLITICA CULTURAL	348	13	0.12	6	46.15	28.15	7	53.85	7.85
275	99	155	RECURSOS FINANCEIROS	712	15	0.25	4	26.67	8.67	11	73.33	27.33
62	38	52	REDE DE ENSINO	1368	43	0.48	16	37.21	19.21	27	62.79	16.79
31	34	45	REFORMA DO ENSINO	1494	54	0.53	25	46.30	28.30	29	53.70	7.70
341	91	165	REMUNERAÇÃO	752	13	0.26	3	23.08	5.08	10	76.92	30.92
17	10	16	SISTEMA EDUCACIONAL	3049	102	1.07	38	37.25	19.25	64	62.75	16.75
341	120	185	VESTIBULAR	610	12	0.21	3	25.00	7.00	9	75.00	29.00
DESCAT				35860	1194		457			737		

DESCRITOR DO CATALOGO=POLITICA FINANCEIRA

ORD. COM.	ORD. GERAL	ORD. ADM.	DESCRITOR DA INDEXAÇÃO	QT. SUG. GERAL	QT. SUG. P/ATIV	% SUG. TOTAL	TOT. COM.	% COM.	DIF % COM.	TOT. ADM.	% ADM.	DIF % ADM.
107	115	263	FISCALIZAÇÃO DOS GASTOS PUBLICOS	633	16	0.22	10	62.50	44.50	6	37.50	-0.50
52	45	26	IMPOSTO DE RENDA	1199	60	0.42	18	30.00	12.00	42	70.00	24.00
425	213	214	ISENÇÃO TRIBUTARIA	338	10	0.12	2	20.00	2.00	8	80.00	34.00
88	108	104	RECURSOS FINANCEIROS	682	28	0.24	12	42.86	24.86	16	57.14	11.14
78	150	301	REFORMA TRIBUTARIA	480	18	0.17	13	72.22	54.22	5	27.78	-18.2
DESCAT				3332	132		55			77		

DESCRITOR DO CATALOGO=POLITICA HABITACIONAL

ORD. COM.	ORD. GERAL	ORD. ADM.	DESCRITOR DA INDEXAÇÃO	QT. SUG. GERAL	QT. SUG. P/ATIV	% SUG. TOTAL	TOT. COM.	% COM.	DIF % COM.	TOT. ADM.	% ADM.	DIF % ADM.
67	104	59	CASA PROPRIA	689	41	0.24	15	36.59	18.59	26	63.41	17.41
160	106	87	HABITAÇÃO	688	26	0.24	7	26.92	8.92	19	73.08	27.08
160	186	104	HABITAÇÃO POPULAR	394	23	0.14	7	30.43	12.43	16	69.57	23.57
				-----	---		---			---		
				1771	90		29			61		

DESCAT

DESCRITOR DO CATALOGO=POLITICA NACIONAL DE SAUDE

ORD. COM.	ORD. GERAL	ORD. ADM.	DESCRITOR DA INDEXAÇÃO	QT. SUG. GERAL	QT. SUG. P/ATIV	% SUG. TOTAL	TOT. COM.	% COM.	DIF % COM.	TOT. ADM.	% ADM.	DIF % ADM.
67	52	93	SAUDE PUBLICA	1104	33	0.39	15	45.45	27.45	18	54.55	0.55
107	76	93	SERVIÇOS HOSPITALARES	831	28	0.29	10	35.71	17.71	18	64.29	18.29
78	60	78	SISTEMA NACIONAL DE SAUDE	1026	34	0.36	13	38.24	20.24	21	61.76	15.76
				-----	---		---			---		
				2961	95		38			57		

DESCAT

DESCRITOR DO CATALOGO=POLITICA NACIONAL DE TRANSPORTES

ORD. COM.	ORD. GERAL	ORD. ADM.	DESCRITOR DA INDEXAÇÃO	QT. SUG. GERAL	QT. SUG. P/ATIV	% SUG. TOTAL	TOT. COM.	% COM.	DIF % COM.	TOT. ADM.	% ADM.	DIF % ADM.
160	184	263	RODOVIA	398	13	0.14	7	53.85	35.85	6	46.15	0.15
107	161	214	SISTEMA DE TRANSPORTE	456	18	0.16	10	55.56	37.56	8	44.44	-1.56
189	152	65	TRANSITO	474	31	0.17	6	19.35	1.35	25	80.65	34.65
225	183	111	TRANSPORTE COLETIVO	399	20	0.14	5	25.00	7.00	15	75.00	29.00
				-----	---		---			---		
				1727	82		28			54		

DESCAT

DESCRITOR DO CATALOGO=POLITICA PREVIDENCIARIA

ORD. COM.	ORD. GERAL	ORD. ADM.	DESCRITOR DA INDEXAÇÃO	QT. SUG. GERAL	QT. SUG. P/ATIV	% SUG. TOTAL	TOT. COM.	% COM.	DIF % COM.	TOT. ADM.	% ADM.	DIF % ADM.
21	26	13	APOSENTADORIA	1736	98	0.61	32	32.65	14.65	66	67.35	21.35
189	138	124	ASSISTENCIA ALIMENTAR	512	20	0.18	6	30.00	12.00	14	70.00	24.00
26	27	49	ASSISTENCIA MEDICA	1718	56	0.60	28	50.00	32.00	28	50.00	4.00
140	107	87	ASSISTENCIA SOCIAL	684	27	0.24	8	29.63	11.63	19	70.37	24.37
225	175	124	INAMPS	420	19	0.15	5	26.32	8.32	14	73.68	27.68
88	90	42	INPS	754	42	0.27	12	28.57	10.57	30	71.43	25.43
160	99	83	PENSÃO PREVIDENCIARIA	712	27	0.25	7	25.93	7.93	20	74.07	28.07
100	113	76	PREVIDENCIA SOCIAL	650	33	0.23	11	33.33	15.33	22	66.67	20.67
				-----	---		---			---		
				7186	322		109			213		

DESCAT

DESCRITOR DO CATALOGO=POLITICA TRABALHISTA

ORD. COM.	ORD. GERAL	ORD. ADM.	DESCRITOR DA INDEXAÇÃO	QT. SUG. GERAL	QT. SUG. P/ATIV	% SUG. TOTAL	TOT. COM.	% COM.	DIF % COM.	TOT. ADM.	% ADM.	DIF % ADM.
20	5	1	APOSENTADORIA	3166	135	1.11	37	27.41	9.41	98	72.59	26.59
341	195	342	AUTONOMIA SINDICAL	372	7	0.13	3	42.86	24.86	4	57.14	11.14
74	20	52	CATEGORIA PROFISSIONAL	2220	41	0.78	14	34.15	16.15	27	65.85	19.85
100	152	87	CLT	474	30	0.17	11	36.67	18.67	19	63.33	17.33
107	167	111	CONDIÇÕES DE TRABALHO	434	25	0.15	10	40.00	22.00	15	60.00	14.00
41	75	111	DESEMPREGO	832	36	0.29	21	58.33	40.33	15	41.67	-4.33
29	44	21	DIREITOS DO TRABALHADOR	1293	86	0.45	27	31.40	13.40	59	68.60	22.60
55	89	52	ESTABILIDADE	756	44	0.27	17	38.64	20.64	27	61.36	15.36
34	46	14	JORNADA DE TRABALHO	1184	89	0.42	24	26.97	8.97	65	73.03	27.03
189	132	132	LIMITE DE IDADE	548	19	0.19	6	31.58	13.58	13	68.42	22.42
47	51	49	MERCADO DE TRABALHO	1105	47	0.39	19	40.43	22.43	28	59.57	13.57
11	4	6	POLITICA DE EMPREGO	3177	128	1.12	47	36.72	18.72	81	63.28	17.28
11	19	11	POLITICA SALARIAL	2330	117	0.82	47	40.17	22.17	70	59.83	13.83
189	64	404	PROFISSIONAL LIBERAL	998	9	0.35	6	66.67	48.67	3	33.33	-12.7
123	165	242	REGULAMENTAÇÃO DE PROFISSÃO	443	16	0.16	9	56.25	38.25	7	43.75	-2.25
3	8	7	SALARIO	3109	143	1.09	66	46.15	28.15	77	53.85	7.85
17	15	16	SALARIO MINIMO	2575	102	0.91	38	37.25	19.25	64	62.75	16.75
140	210	185	SINDICATO	343	17	0.12	8	47.06	29.06	9	52.94	6.94
123	86	65	TEMPO DE SERVIÇO	771	34	0.27	9	26.47	8.47	25	73.53	27.53
62	96	83	TRABALHADOR	726	36	0.26	16	44.44	26.44	20	55.56	9.56
67	67	100	TRABALHADOR RURAL	972	32	0.34	15	46.88	28.88	17	53.13	7.13
189	70	71	TRABALHO DA MULHER	909	29	0.32	6	20.69	2.69	23	79.31	33.31
140	133	49	TRABALHO DO MENOR	543	36	0.19	8	22.22	4.22	28	77.78	31.78
DESCAT				29280	1258		464			794		

DESCRITOR DO CATALOGO=SUGESTÕES NÃO PERTINENTES

ORD. COM.	ORD. GERAL	ORD. ADM.	DESCRITOR DA INDEXAÇÃO	QT. SUG. GERAL	QT. SUG. P/ATIV	% SUG. TOTAL	TOT. COM.	% COM.	DIF % COM.	TOT. ADM.	% ADM.	DIF % ADM.
140	149	111	PEDIDO DE INFORMAÇÕES GERAIS	486	23	0.17	8	34.78	16.78	15	65.22	19.22
26	31	38	PEDIDO PESSOAL	1587	61	0.56	29	47.54	29.54	32	52.46	6.46
2	16	9	RECLAMAÇÃO OU DENÚNCIA	2551	140	0.90	67	47.86	29.86	73	52.14	6.14
DESCAT				4624	224		104			120		

DESCRITOR DO CATALOGO=TELECOMUNICAÇÕES

ORD. COM.	ORD. GERAL	ORD. ADM.	DESCRITOR DA INDEXAÇÃO	QT. SUG. GERAL	QT. SUG. P/ATIV	% SUG. TOTAL	TOT. COM.	% COM.	DIF % COM.	TOT. ADM.	% ADM.	DIF % ADM.
225	176	155	TELEVISÃO	419	16	0.15	5	31.25	13.25	11	68.75	22.75
				====	====		====			====		
				202601	8115		3249			4866		

LISTA DE DESCRITORES DO CATALOGO

(AGROPECUARIA 16.00% X INDUSTRIA 20.00%)

23:59 SATURDAY, DECEMBER 9, 1989

ORD. AGRO	ORD. GERAL	ORD. IND.	DESCRIPTOR DO CATALOGO	QT. SUG. GERAL	QT. SUG. P/ATIV	% SUG. TOTAL	TOT. AGRO	% AGRO	DIF % AGRO	TOT. IND.	% IND.	DIF % IND.
25	.	.	*** COD. DE CATALOGO NAO EXISTE=00000	22	0	0.01
29	.	.	*** COD. DE CATALOGO NAO EXISTE=26000	1	0	0.00
29	.	.	*** COD. DE CATALOGO NAO EXISTE=30000	1	0	0.00
26	.	.	*** COD. DE CATALOGO NAO EXISTE=40000	5	0	0.00
27	.	.	*** COD. DE CATALOGO NAO EXISTE=50000	3	0	0.00
27	.	.	*** COD. DE CATALOGO NAO EXISTE=60000	3	0	0.00
8	10	.	ADMINISTRAÇÃO DE PESSOAL - SERVIÇO PUBLICO	11066	515	3.89	274	53.20	37.20	241	46.80	26.80
1	1	.	DIREITO - ORGANIZAÇÃO DO ESTADO	48174	3658	16.95	2186	59.76	43.76	1472	40.24	20.24
16	16	.	MANIFESTAÇÃO	2159	180	0.76	145	80.56	64.56	35	19.44	-0.56
13	11	.	MEIO AMBIENTE - ECOLOGIA	4474	452	1.57	307	67.92	51.92	145	32.08	12.08
2	2	.	ORGANIZAÇÃO SOCIAL	41016	2561	14.43	1577	61.58	45.58	984	38.42	18.42
23	23	.	PEDIDO DE INFORMAÇÃO SOBRE A CONSTITUINTE	346	19	0.12	14	73.68	57.68	5	26.32	6.32
5	4	.	POLITICA - ESTRUTURA DO ESTADO	31980	3169	11.25	2234	70.50	54.50	935	29.50	9.50
6	7	.	POLITICA AGRICOLA	16224	2870	5.71	2506	87.32	71.32	364	12.68	-7.32
7	6	.	POLITICA ECONOMICA	13240	1224	4.66	751	61.36	45.36	473	38.64	18.64
5	5	.	POLITICA EDUCACIONAL	40880	2497	14.38	1642	65.76	49.76	855	34.24	14.24
19	19	.	POLITICA ENERGETICA	981	97	0.35	64	65.98	49.98	33	34.02	14.02
9	9	.	POLITICA FINANCEIRA	6383	589	2.25	341	57.89	41.89	248	42.11	22.11
15	13	.	POLITICA HABITACIONAL	3184	226	1.12	112	49.56	33.56	114	50.44	30.44
21	21	.	POLITICA INDIGENISTA	961	68	0.34	49	72.06	56.06	19	27.94	7.94
17	17	.	POLITICA INDUSTRIAL	1304	106	0.46	61	57.55	41.55	45	42.45	22.45
22	22	.	POLITICA NACIONAL DA INFORMATICA	316	26	0.11	16	61.54	45.54	10	38.46	18.46
11	12	.	POLITICA NACIONAL DE SAUDE	5895	417	2.07	281	67.39	51.39	136	32.61	12.61
14	14	.	POLITICA NACIONAL DE TRANSPORTES	3193	242	1.12	143	59.09	43.09	99	40.91	20.91
20	20	.	POLITICA NACIONAL DE URBANISMO	765	48	0.27	28	58.33	42.33	20	41.67	21.67
9	8	.	POLITICA PREVIDENCIARIA	9438	720	3.32	458	63.61	47.61	262	36.39	16.39
22	23	.	POLITICA SANITARIA	509	26	0.18	21	80.77	64.77	5	19.23	-0.77
4	9	.	POLITICA TRABALHISTA	35668	2540	12.55	1584	62.36	46.36	956	37.64	17.64
15	15	.	SUGESTÕES NÃO PERTINENTES	4629	332	1.63	253	76.20	60.20	79	23.80	3.80
17	16	.	TELECOMUNICAÇÕES	1464	120	0.51	59	49.17	33.17	61	50.83	30.83
			=====	284284	22702		15106			7596		

DESCRITOR DO CATALOGO=ADMINISTRAÇÃO DE PESSOAL - SERVIÇO PUBLICO

ORD. AGRO	ORD. GERAL	ORD. IND.	DESCRITOR DA INDEXAÇÃO	QT. SUG. GERAL	QT. SUG. P/ATIV	% SUG. TOTAL	TOT. AGRO	% AGRO	DIF % AGRO	TOT. IND.	% IND.	DIF % IND.
201	82	113	APOSENTADORIA	809	34	0.28	17	50.00	34.00	17	50.00	30.00
104	37	51	CONCURSO PUBLICO	1392	64	0.49	35	54.69	38.69	29	45.31	25.31
213	179	97	EMPREGUISMO	408	34	0.14	16	47.06	31.06	18	52.94	32.94
431	155	153	LIMITE DE IDADE	469	19	0.16	6	31.58	15.58	13	68.42	48.42
246	104	168	PESSOAL MILITAR	689	26	0.24	14	53.85	37.85	12	46.15	26.15
274	182	231	REAJUSTE SALARIAL	401	20	0.14	12	60.00	44.00	8	40.00	20.00
177	84	135	REMUNERAÇÃO	783	34	0.28	19	55.88	39.88	15	44.12	24.12
111	40	77	SERVIDOR	1361	53	0.48	32	60.38	44.38	21	39.62	19.62
231	130	231	TEMPO DE SERVIÇO	560	23	0.20	15	65.22	49.22	8	34.78	14.78
				6872	307		166			141		

DESCAT

DESCRITOR DO CATALOGO=DIREITO - ORGANIZAÇÃO DO ESTADO

ORD. AGRO	ORD. GERAL	ORD. IND.	DESCRITOR DA INDEXAÇÃO	QT. SUG. GERAL	QT. SUG. P/ATIV	% SUG. TOTAL	TOT. AGRO	% AGRO	DIF % AGRO	TOT. IND.	% IND.	DIF % IND.
189	171	113	ABORTO (CONT.)	424	35	0.15	18	51.43	35.43	17	48.57	28.57
189	188	126	ADMINISTRAÇÃO PUBLICA	391	34	0.14	18	52.94	36.94	16	47.06	27.06
125	119	97	APLICAÇÃO DA LEI	611	46	0.21	28	60.87	44.87	18	39.13	19.13
99	97	66	ASSEMBLEIA NACIONAL CONSTITUINTE	724	60	0.25	36	60.00	44.00	24	40.00	20.00
121	58	31	CENSURA	1051	72	0.37	29	40.28	24.28	43	59.72	39.72
111	95	60	CODIGO PENAL	734	58	0.26	32	55.17	39.17	26	44.83	24.83
99	94	90	CONSTITUIÇÃO	736	55	0.26	36	65.45	49.45	19	34.55	14.55
156	147	113	CONSTITUINTES	489	39	0.17	22	56.41	40.41	17	43.59	23.59
56	65	20	CRIME DO COLARINHO BRANCO	997	105	0.35	57	54.29	38.29	48	45.71	25.71
41	41	34	CRIMINALIDADE	1334	118	0.47	76	64.41	48.41	42	35.59	15.59
80	111	63	CRIMINOSO DE ALTA PERICULOSIDADE	656	68	0.23	43	63.24	47.24	25	36.76	16.76
96	142	231	CRIMINOSO PRIMARIO	498	45	0.18	37	82.22	66.22	8	17.78	-2.22
65	57	46	CUMPRIMENTO DA LEI	1053	83	0.37	52	62.65	46.65	31	37.35	17.35
246	171	216	DESBUROCRATIZAÇÃO	424	23	0.15	14	60.87	44.87	9	39.13	19.13
274	201	185	DIREITO DE ACESSO A INFORMAÇÃO	362	23	0.13	12	52.17	36.17	11	47.83	27.83
59	56	70	DIREITOS DO CIDADÃO	1058	77	0.37	55	71.43	55.43	22	28.57	8.57
67	71	83	DIREITOS HUMANOS	500	71	0.30	51	71.83	55.83	20	28.17	8.17
134	117	44	ELABORAÇÃO DA LEI	518	57	0.22	25	43.86	27.86	32	56.14	36.14
231	169	197	ESTUPRO	432	25	0.15	15	60.00	44.00	10	40.00	20.00
274	145	267	FORÇAS ARMADAS	491	19	0.17	12	63.16	47.16	7	36.84	16.84
69	62	83	IGUALDADE DE DIREITOS	1011	68	0.36	48	70.59	54.59	20	29.41	9.41
129	109	97	JUDICIARIO	677	44	0.24	26	59.09	43.09	18	40.91	20.91
177	173	83	LEGISLAÇÃO	422	39	0.15	19	48.72	32.72	20	51.28	31.28
213	189	403	LIBERDADE DE EXPRESSÃO	381	20	0.13	16	80.00	64.00	4	20.00	0.00
189	202	216	LIBERDADE DE RELIGIÃO	359	27	0.13	18	66.67	50.67	9	33.33	13.33
274	157	126	LIMITE DE IDADE	468	28	0.16	12	42.86	26.86	16	57.14	37.14
213	139	231	MAIORIDADE	508	24	0.18	16	66.67	50.67	8	33.33	13.33
46	50	83	MUNICIPIOS	1110	87	0.39	67	77.01	61.01	20	22.99	2.99
93	97	70	PENA DE MORTE	724	60	0.25	38	63.33	47.33	22	36.67	16.67
189	140	77	PENA DE MORTE (CONT.)	507	39	0.18	18	46.15	30.15	21	53.85	33.85
9	6	3	PENA DE MORTE (FAV.)	3137	269	1.10	180	66.91	50.91	89	33.09	13.09
274	173	267	POLICIA CIVIL	422	19	0.15	12	63.16	47.16	7	36.84	16.84
213	72	307	POLICIA MILITAR	864	22	0.30	16	72.73	56.73	6	27.27	7.27
105	135	231	PREFEITURA MUNICIPAL	535	42	0.19	34	80.95	64.95	8	19.05	-0.95
10	3	1	PUNIÇÃO	3331	310	1.17	178	57.42	41.42	132	42.58	22.58

DESCRITOR DO CATALOGO=DIREITO - ORGANIZAÇÃO DO ESTADO

ORD. AGRO	ORD. GERAL	ORD. IND.	DESCRITOR DA INDEXAÇÃO	QT. SUG. GERAL	QT. SUG. P/ATIV	% SUG. TOTAL	TOT. AGRO	% AGRO	DIF % AGRO	TOT. IND.	% IND.	DIF % IND.
170	162	55	PUNIBILIDADE	452	47	0.16	20	42.55	26.55	27	57.45	37.45
144	130	185	REFORMA DA LEGISLAÇÃO	560	35	0.20	24	68.57	52.57	11	31.43	11.43
213	209	141	REFORMA DO JUDICIARIO	344	30	0.12	16	53.33	37.33	14	46.67	26.67
201	134	126	SERVIÇO MILITAR	538	33	0.19	17	51.52	35.52	16	48.48	28.48
59	36	24	SISTEMA PENITENCIARIO	1434	101	0.50	55	54.46	38.46	46	45.54	25.54
213	103	97	SISTEMA POLICIAL	704	34	0.25	16	47.06	31.06	18	52.94	32.94
156	111	141	TRABALHO DO PRESIDARIO	656	36	0.23	22	61.11	45.11	14	38.89	18.89
				33092	2527		1536			991		

DESCAT

DESCRITOR DO CATALOGO=MANIFESTAÇÃO

ORD. AGRO	ORD. GERAL	ORD. IND.	DESCRITOR DA INDEXAÇÃO	QT. SUG. GERAL	QT. SUG. P/ATIV	% SUG. TOTAL	TOT. AGRO	% AGRO	DIF % AGRO	TOT. IND.	% IND.	DIF % IND.
16	23	40	MANIFESTAÇÃO DE APOIO	2159	180	0.76	145	80.56	64.56	35	19.44	-0.56

DESCRITOR DO CATALOGO=MEIO AMBIENTE - ECOLOGIA

ORD. AGRO	ORD. GERAL	ORD. IND.	DESCRITOR DA INDEXAÇÃO	QT. SUG. GERAL	QT. SUG. P/ATIV	% SUG. TOTAL	TOT. AGRO	% AGRO	DIF % AGRO	TOT. IND.	% IND.	DIF % IND.
34	35	35	DEFESA DO MEIO AMBIENTE	1436	126	0.51	85	67.46	51.46	41	32.54	12.54
84	148	168	FAUNA	487	53	0.17	41	77.36	61.36	12	22.64	2.64
93	195	168	POLITICA DO MEIO AMBIENTE	372	50	0.13	38	76.00	60.00	12	24.00	4.00
161	214	135	POLITICA ECOLOGICA	334	36	0.12	21	58.33	42.33	15	41.67	21.67
398	211	153	POLUIÇÃO	339	20	0.12	7	35.00	19.00	13	65.00	45.00
				2968	285		192			93		

DESCAT

DESCRITOR DO CATALOGO=ORGANIZAÇÃO SOCIAL

ORD. AGRO	ORD. GERAL	ORD. IND.	DESCRITOR DA INDEXAÇÃO	QT. SUG. GERAL	QT. SUG. P/ATIV	% SUG. TOTAL	TOT. AGRO	% AGRO	DIF % AGRO	TOT. IND.	% IND.	DIF % IND.
89	87	60	ABORTO (CONT.)	767	65	0.27	39	60.00	44.00	26	40.00	20.00
129	55	53	AMPARO A VELHICE	1062	54	0.37	26	48.15	32.15	28	51.85	31.85
29	13	18	ASSISTENCIA AO MENOR	2715	146	0.96	89	60.96	44.96	57	39.04	19.04
50	43	43	CONDIÇÕES DE VIDA	1306	98	0.46	64	65.31	49.31	34	34.69	14.69
189	145	97	CONTROLE DE NATALIDADE (FAV.)	491	36	0.17	18	50.00	34.00	18	50.00	30.00
22	21	7	CORRUPÇÃO	2183	202	0.77	124	61.39	45.39	78	38.61	18.61
161	59	63	CRECHE	1049	46	0.37	21	45.65	29.65	25	54.35	34.35
302	159	267	CULTURA	462	18	0.16	11	61.11	45.11	7	38.89	18.89
325	126	307	DIREITOS DA CRIANÇA	572	16	0.20	10	62.50	46.50	6	37.50	17.50
75	29	55	DIREITOS DA MULHER	1624	72	0.57	45	62.50	46.50	27	37.50	17.50
126	73	55	DISCRIMINAÇÃO	839	54	0.30	27	50.00	34.00	27	50.00	30.00
302	167	267	ESPORTE	434	18	0.15	11	61.11	45.11	7	38.89	18.89
325	170	153	FAMILIA	425	23	0.15	10	43.48	27.48	13	56.52	36.52
274	203	307	FOME	353	18	0.12	12	66.67	50.67	6	33.33	13.33
189	192	141	IGREJA	376	32	0.13	18	56.25	40.25	14	43.75	23.75

DESCRITOR DO CATALOGO=ORGANIZAÇÃO SOCIAL

ORD. AGRO	ORD. GERAL	ORD. IND.	DESCRITOR DA INDEXAÇÃO	QT. SUG. GERAL	QT. SUG. P/ATIV	% SUG. TOTAL	TOT. AGRO	% AGRO	DIF % AGRO	TOT. IND.	% IND.	DIF % IND.
342	215	307	INSTITUIÇÃO ASSISTENCIAL	332	15	0.12	9	60.00	44.00	6	40.00	20.00
21	22	21	JUSTIÇA SOCIAL	2165	177	0.76	130	73.45	57.45	47	26.55	6.55
126	124	307	JUVENTUDE	575	33	0.20	27	81.82	65.82	6	18.18	-1.82
99	166	197	LIBERDADE	436	46	0.15	36	78.26	62.26	10	21.74	1.74
302	206	185	LIBERDADE DE RELIGIÃO	350	22	0.12	11	50.00	34.00	11	50.00	30.00
37	11	14	MENOR CARENTE	2803	145	0.99	81	55.86	39.86	64	44.14	24.14
46	33	30	PARTICIPAÇÃO SOCIAL	1514	111	0.53	67	60.36	44.36	44	39.64	19.64
170	157	153	PENA DE MORTE (FAV.)	468	33	0.16	20	60.61	44.61	13	39.39	19.39
44	24	28	POPULAÇÃO DE BAIXA RENDA	1939	117	0.68	72	61.54	45.54	45	38.46	18.46
431	144	216	RACISMO	494	15	0.17	6	40.00	24.00	9	60.00	40.00
161	136	97	REDISTRIBUIÇÃO DE RENDA	519	39	0.18	21	53.85	37.85	18	46.15	26.15
213	151	90	RELIGIÃO	478	35	0.17	16	45.71	29.71	19	54.29	34.29
31	12	37	SEGURANÇA PUBLICA	2769	126	0.97	87	69.05	53.05	39	30.95	10.95
156	110	97	TOXICO	669	40	0.24	22	55.00	39.00	18	45.00	25.00
59	61	97	VIOLENCIA	1022	73	0.36	55	75.34	59.34	18	24.66	4.66
				31191	1925		1185			740		

ESCAT

DESCRITOR DO CATALOGO=PEDIDO DE INFORMAÇÃO SOBRE A CONSTITUINTE

ORD. AGRO	ORD. GERAL	ORD. IND.	DESCRITOR DA INDEXAÇÃO	QT. SUG. GERAL	QT. SUG. P/ATIV	% SUG. TOTAL	TOT. AGRO	% AGRO	DIF % AGRO	TOT. IND.	% IND.	DIF % IND.
246	208	356	PEDIDO DE INFORMAÇÃO SOBRE A CONSTITUINTE	346	19	0.12	14	73.68	57.68	5	26.32	6.32

DESCRITOR DO CATALOGO=POLITICA - ESTRUTURA DO ESTADO

ORD. AGRO	ORD. GERAL	ORD. IND.	DESCRITOR DA INDEXAÇÃO	QT. SUG. GERAL	QT. SUG. P/ATIV	% SUG. TOTAL	TOT. AGRO	% AGRO	DIF % AGRO	TOT. IND.	% IND.	DIF % IND.
260	164	69	ATIVIDADE PARLAMENTAR	444	36	0.16	13	36.11	20.11	23	63.89	43.89
99	101	70	CANDIDATO	710	58	0.25	36	62.07	46.07	22	37.93	17.93
156	155	113	CARGO ELETIVO	469	39	0.16	22	56.41	40.41	17	43.59	23.59
177	137	83	CARGO POLITICO	517	39	0.18	19	48.72	32.72	20	51.28	31.28
52	52	19	DIREITO DE GREVE	1104	110	0.39	60	54.55	38.55	50	45.45	25.45
231	77	153	DIREITO DE VOTO	829	28	0.29	15	53.57	37.57	13	46.43	26.43
46	83	63	ELEIÇÕES	791	92	0.28	67	72.83	56.83	25	27.17	7.17
116	123	113	ELEIÇÃO DIRETA	577	48	0.20	31	64.58	48.58	17	35.42	15.42
38	48	51	ELEIÇÃO DIRETA (FAV.)	1145	109	0.40	80	73.39	57.39	29	26.61	6.61
111	121	113	ESCOLARIDADE	604	49	0.21	32	65.31	49.31	17	34.69	14.69
274	152	97	JETONS	474	30	0.17	12	40.00	24.00	18	60.00	40.00
11	25	35	MANDATO	1801	214	0.63	173	80.84	64.84	41	19.16	-0.84
58	46	38	MORDOMIA	1184	94	0.42	56	59.57	43.57	38	40.43	20.43
56	66	39	PARLAMENTAR	987	94	0.35	57	60.64	44.64	37	39.36	19.36
177	142	70	PARLAMENTARISMO (FAV.)	498	41	0.18	19	46.34	30.34	22	53.66	33.66
151	159	97	PARTIDOS POLITICOS	462	41	0.16	23	56.10	40.10	18	43.90	23.90
121	127	97	PODER JUDICIARIO	565	47	0.20	29	61.70	45.70	18	38.30	18.30
13	42	77	PREFEITO	1315	175	0.46	154	88.00	72.00	21	12.00	-8.00
14	28	24	PRESIDENTE DA REPUBLICA	1679	195	0.59	149	76.41	60.41	46	23.59	3.59
126	63	31	PRISÃO AGRICOLA	1000	70	0.35	27	38.57	22.57	43	61.43	41.43
55	190	307	REELEIÇÃO (CONT.)	380	64	0.13	58	90.63	74.63	6	9.38	-10.6

DESCRITOR DO CATALOGO=POLITICA - ESTRUTURA DO ESTADO

ORD. AGRO	ORD. GERAL	ORD. IND.	DESCRITOR DA INDEXAÇÃO	QT. SUG. GERAL	QT. SUG. P/ATIV	% SUG. TOTAL	TOT. AGRO	% AGRO	DIF % AGRO	TOT. IND.	% IND.	DIF % IND.
62	200	231	REELEIÇÃO (FAV.)	364	61	0.13	53	86.89	70.89	8	13.11	-6.89
134	186	216	REGIÃO NORDESTE	394	34	0.14	25	73.53	57.53	9	26.47	6.47
134	205	197	SISTEMA ELEITORAL	352	35	0.12	25	71.43	55.43	10	28.57	8.57
26	88	97	SUBSIDIOS	759	130	0.27	112	86.15	70.15	18	13.85	-6.15
5	31	70	VEREADOR	1587	232	0.56	210	90.52	74.52	22	9.48	-10.5
144	93	113	VOTO OBRIGATORIO (CONT.)	737	41	0.26	24	58.54	42.54	17	41.46	21.46
				21728	2206		1581			625		

DESCAT

DESCRITOR DO CATALOGO=POLITICA AGRICOLA

ORD. AGRO	ORD. GERAL	ORD. IND.	DESCRITOR DA INDEXAÇÃO	QT. SUG. GERAL	QT. SUG. P/ATIV	% SUG. TOTAL	TOT. AGRO	% AGRO	DIF % AGRO	TOT. IND.	% IND.	DIF % IND.
18	77	90	AGRICULTURA	829	161	0.29	142	88.20	72.20	19	11.80	-8.20
51	195	465	ASSISTENCIA A POPULAÇÃO RURAL	372	65	0.13	62	95.38	79.38	3	4.62	-15.4
1	30	55	ASSISTENCIA AO AGRICULTOR	1623	310	0.57	283	91.29	75.29	27	8.71	-11.3
6	102	267	FINANCIAMENTO AGRICOLA	708	215	0.25	208	96.74	80.74	7	3.26	-16.7
39	193	356	PEQUENO PRODUTOR	375	84	0.13	79	94.05	78.05	5	5.95	-14
20	114	197	PRODUÇÃO AGRICOLA	634	142	0.22	132	92.96	76.96	10	7.04	-13
2	14	8	REFORMA AGRARIA	2651	329	0.93	257	78.12	62.12	72	21.88	1.88
3	9	10	REFORMA AGRARIA (FAV.)	3060	319	1.08	248	77.74	61.74	71	22.26	2.26
23	85	126	TRABALHADOR RURAL	781	138	0.27	122	88.41	72.41	16	11.59	-8.41
				11033	1763		1533			230		

DESCAT

DESCRITOR DO CATALOGO=POLITICA ECONOMICA

ORD. AGRO	ORD. GERAL	ORD. IND.	DESCRITOR DA INDEXAÇÃO	QT. SUG. GERAL	QT. SUG. P/ATIV	% SUG. TOTAL	TOT. AGRO	% AGRO	DIF % AGRO	TOT. IND.	% IND.	DIF % IND.
134	198	168	BANCOS	366	37	0.13	25	67.57	51.57	12	32.43	12.43
111	117	97	CONGELAMENTO DE PREÇOS AO CONSUMIDOR (FAV.)	618	50	0.22	32	64.00	48.00	18	36.00	16.00
116	79	53	DIVIDA EXTERNA	826	59	0.29	31	52.54	36.54	28	47.46	27.46
121	181	66	EMPRESA ESTATAL	403	53	0.14	29	54.72	38.72	24	45.28	25.28
120	122	77	EMPRESA MULTINACIONAL	598	51	0.21	30	58.82	42.82	21	41.18	21.18
151	185	185	GASTOS PUBLICOS	396	34	0.14	23	67.65	51.65	11	32.35	12.35
77	92	113	INFLAÇÃO	749	61	0.26	44	72.13	56.13	17	27.07	7.07
52	203	168	JUROS	353	72	0.12	60	83.33	67.33	12	16.67	-3.33
25	81	135	POLITICA DE PREÇOS	816	129	0.29	114	88.37	72.37	15	11.63	-8.37
161	129	141	POLITICA SALARIAL	561	35	0.20	21	60.00	44.00	14	40.00	20.00
177	198	197	REDISTRIBUIÇÃO DE RENDA	366	29	0.13	19	65.52	49.52	10	34.48	14.48
				6052	610		428			182		

DESCAT

DESCRITOR DO CATALOGO=POLITICA EDUCACIONAL

ORD. AGRO	ORD. GERAL	ORD. IND.	DESCRITOR DA INDEXAÇÃO	QT. SUG. GERAL	QT. SUG. P/ATIV	% SUG. TOTAL	TOT. AGRO	% AGRO	DIF % AGRO	TOT. IND.	% IND.	DIF % IND.
177	163	231	ALFABETIZAÇÃO	450	27	0.16	19	70.37	54.37	8	29.63	9.63
80	74	90	ASSISTENCIA AO ESTUDANTE	835	62	0.29	43	69.35	53.35	19	30.65	10.65
161	194	168	BOLSA DE ESTUDOS	374	33	0.13	21	63.64	47.64	12	36.36	16.36
189	177	231	CAPTAÇÃO DE RECURSOS	417	26	0.15	18	69.23	53.23	8	30.77	10.77
67	39	28	CURRICULO ESCOLAR	1367	96	0.48	51	53.13	37.13	45	46.88	26.88
77	49	50	DIREITO AO ENSINO	1124	74	0.40	44	59.46	43.46	30	40.54	20.54
12	2	4	ENSINO	3554	244	1.25	160	65.57	49.57	84	34.43	14.43
86	68	55	ENSINO DE PRIMEIRO GRAU	262	67	0.34	40	59.70	43.70	27	40.30	20.30
84	69	66	ENSINO DE SEGUNDO GRAU	31	65	0.33	41	63.08	47.08	24	36.92	16.92
39	17	6	ENSINO GRATUITO	2538	159	0.89	79	49.69	33.69	80	50.31	30.31
89	54	46	ENSINO PROFISSIONALIZANTE	1096	70	0.39	39	55.71	39.71	31	44.29	24.29
4	1	135	ENSINO RELIGIOSO	3639	231	1.28	216	93.51	77.51	15	6.49	-13.5
28	18	4	ENSINO SUPERIOR	2500	175	0.88	91	52.00	36.00	84	48.00	28.00
161	80	83	ESCOLA PUBLICA	820	41	0.29	21	51.22	35.22	20	48.78	28.78
75	191	692	ESCOLA RURAL	378	46	0.13	45	97.83	81.83	1	2.17	-17.8
170	141	267	ESPORTE	500	27	0.18	20	74.07	58.07	7	25.93	5.93
246	211	168	ESTUDANTE	339	26	0.12	14	53.85	37.85	12	46.15	26.15
201	178	231	ESTUDANTE CARENTE	410	25	0.14	17	68.00	52.00	8	32.00	12.00
231	128	126	INSTIUIÇÃO EDUCACIONAL	563	31	0.20	15	48.39	32.39	16	51.61	31.61
34	7	46	MAGISTERIO	3133	116	1.10	85	73.28	57.28	31	26.72	6.72
107	116	267	MATERIAL ESCOLAR	619	40	0.22	33	82.50	66.50	7	17.50	-2.50
189	125	403	MERENDA ESCOLAR	574	22	0.20	18	81.82	65.82	4	18.18	-1.82
342	180	197	OBRIGATORIEDADE DO ENSINO (FAV.)	404	19	0.14	9	47.37	31.37	10	52.63	32.63
213	207	231	POLITICA CULTURAL	348	24	0.12	16	66.67	50.67	8	33.33	13.33
151	99	307	RECURSOS FINANCEIROS	712	29	0.25	23	79.31	63.31	6	20.69	0.69
65	38	97	REDE DE ENSINO	1368	70	0.48	52	74.29	58.29	18	25.71	5.71
62	34	60	REFORMA DO ENSINO	1494	79	0.53	53	67.09	51.09	26	32.91	12.91
144	91	231	REMUNERAÇÃO	752	32	0.26	24	75.00	59.00	8	25.00	5.00
19	10	16	SISTEMA EDUCACIONAL	3049	192	1.07	134	69.79	53.79	58	30.21	10.21
260	120	113	VESTIBULAR	610	30	0.21	13	43.33	27.33	17	56.67	36.67
DESCAT				35860	2178		1454			724		

DESCRITOR DO CATALOGO=POLITICA FINANCEIRA

ORD. AGRO	ORD. GERAL	ORD. IND.	DESCRITOR DA INDEXAÇÃO	QT. SUG. GERAL	QT. SUG. P/ATIV	% SUG. TOTAL	TOT. AGRO	% AGRO	DIF % AGRO	TOT. IND.	% IND.	DIF % IND.
70	115	113	FISCALIZAÇÃO DOS GASTOS PUBLICOS	633	64	0.22	47	73.44	57.44	17	26.56	6.56
99	45	11	IMPOSTO DE RENDA	1199	105	0.42	36	34.29	18.29	69	65.71	45.71
342	213	90	ISENÇÃO TRIBUTARIA	338	28	0.12	9	32.14	16.14	19	67.86	47.86
129	108	70	RECURSOS FINANCEIROS	682	48	0.24	26	54.17	38.17	22	45.83	25.83
129	150	141	REFORMA TRIBUTARIA	480	40	0.17	26	65.00	49.00	14	35.00	15.00
DESCAT				3332	285		144			141		

DESCRITOR DO CATALOGO=POLITICA HABITACIONAL

ORD. AGRO	ORD. GERAL	ORD. IND.	DESCRITOR DA INDEXAÇÃO	QT. SUG. GERAL	QT. SUG. P/ATIV	% SUG. TOTAL	TOT. AGRO	% AGRO	DIF % AGRO	TOT. IND.	% IND.	DIF % IND.
129	104	70	CASA PROPRIA	689	48	0.24	26	54.17	38.17	22	45.83	25.83
96	106	168	HABITAÇÃO	688	49	0.24	37	75.51	59.51	12	24.49	4.49
342	186	168	HABITAÇÃO POPULAR	394	21	0.14	9	42.86	26.86	12	57.14	37.14
				1771	118		72			46		

DESCRITOR DO CATALOGO=POLITICA NACIONAL DE SAUDE

ORD. AGRO	ORD. GERAL	ORD. IND.	DESCRITOR DA INDEXAÇÃO	QT. SUG. GERAL	QT. SUG. P/ATIV	% SUG. TOTAL	TOT. AGRO	% AGRO	DIF % AGRO	TOT. IND.	% IND.	DIF % IND.
62	52	40	SAUDE PUBLICA	1104	88	0.39	53	60.23	44.23	35	39.77	19.77
111	76	153	SERVIÇOS HOSPITALARES	831	45	0.29	32	71.11	55.11	13	28.89	8.89
70	60	46	SISTEMA NACIONAL DE SAUDE	1026	78	0.36	47	60.26	44.26	31	39.74	19.74
				2961	211		132			79		

DESCRITOR DO CATALOGO=POLITICA NACIONAL DE TRANSPORTES

ORD. AGRO	ORD. GERAL	ORD. IND.	DESCRITOR DA INDEXAÇÃO	QT. SUG. GERAL	QT. SUG. P/ATIV	% SUG. TOTAL	TOT. AGRO	% AGRO	DIF % AGRO	TOT. IND.	% IND.	DIF % IND.
107	184	307	RODOVIA	398	39	0.14	33	84.62	68.62	6	15.38	-4.62
96	161	135	SISTEMA DE TRANSPORTE	456	52	0.16	37	71.15	55.15	15	28.85	8.85
342	152	77	TRANSITO	474	30	0.17	9	30.00	14.00	21	70.00	50.00
246	183	168	TRANSPORTE COLETIVO	399	26	0.14	14	53.85	37.85	12	46.15	26.15
				1727	147		93			54		

DESCRITOR DO CATALOGO=POLITICA PREVIDENCIARIA

ORD. AGRO	ORD. GERAL	ORD. IND.	DESCRITOR DA INDEXAÇÃO	QT. SUG. GERAL	QT. SUG. P/ATIV	% SUG. TOTAL	TOT. AGRO	% AGRO	DIF % AGRO	TOT. IND.	% IND.	DIF % IND.
42	26	24	APOSENTADORIA	1736	119	0.61	73	61.34	45.34	46	38.66	18.66
201	138	113	ASSISTENCIA ALIMENTAR	512	34	0.18	17	50.00	34.00	17	50.00	30.00
24	27	24	ASSISTENCIA MEDICA	1718	162	0.60	116	71.60	55.60	46	28.40	8.40
107	107	153	ASSISTENCIA SOCIAL	684	46	0.24	33	71.74	55.74	13	28.26	8.26
170	175	153	INAMPS	420	33	0.15	20	60.61	44.61	13	39.39	19.39
121	90	44	INPS	754	61	0.27	29	47.54	31.54	32	52.46	32.46
213	99	168	PENSÃO PREVIDENCIARIA	712	28	0.25	16	57.14	41.14	12	42.86	22.86
89	113	97	PREVIDENCIA SOCIAL	650	57	0.23	39	68.42	52.42	18	31.58	11.58
				7186	540		343			197		

DESCRITOR DO CATALOGO=POLITICA TRABALHISTA

ORD. AGRO	ORD. GERAL	ORD. IND.	DESCRITOR DA INDEXAÇÃO	QT. SUG. GERAL	QT. SUG. P/ATIV	% SUG. TOTAL	TOT. AGRO	% AGRO	DIF % AGRO	TOT. IND.	% IND.	DIF % IND.
7	5	2	APOSENTADORIA	3166	296	1.11	204	68.92	52.92	92	31.08	11.08
213	195	83	AUTONOMIA SINDICAL	372	36	0.13	16	44.44	28.44	20	55.56	35.56
70	20	141	CATEGORIA PROFISSIONAL	2220	61	0.78	47	77.05	61.05	14	22.95	2.95
134	152	77	CLT	474	46	0.17	25	54.35	38.35	21	45.65	25.65
231	167	197	CONDIÇÕES DE TRABALHO	434	25	0.15	15	60.00	44.00	10	40.00	20.00
93	75	153	DESEMPREGO	832	51	0.29	38	74.51	58.51	13	25.49	5.49
42	44	21	DIREITOS DO TRABALHADOR	1293	120	0.45	73	60.83	44.83	47	39.17	19.17
201	89	40	ESTABILIDADE	756	52	0.27	17	32.69	16.69	35	67.31	47.31
134	46	8	JORNADA DE TRABALHO	1184	97	0.42	25	25.77	9.77	72	74.23	54.23
86	132	185	LIMITE DE IDADE	548	51	0.19	40	78.43	62.43	11	21.57	1.57
73	51	90	MERCADO DE TRABALHO	1105	65	0.39	46	70.77	54.77	19	29.23	9.23
27	4	21	POLITICA DE EMPREGO	3177	155	1.12	108	69.68	53.68	47	30.32	10.32
32	19	16	POLITICA SALARIAL	2330	144	0.82	86	59.72	43.72	58	40.28	20.28
342	64	465	PROFISSIONAL LIBERAL	998	12	0.35	9	75.00	59.00	3	25.00	5.00
161	165	356	REGULAMENTAÇÃO DE PROFISSÃO	443	26	0.16	21	80.77	64.77	5	19.23	-0.77
15	8	11	SALARIO	3109	216	1.09	147	68.06	52.06	69	31.94	11.94
29	15	13	SALARIO MINIMO	2575	156	0.91	89	57.05	41.05	67	42.95	22.95
116	210	141	SINDICATO	343	45	0.12	31	68.89	52.89	14	31.11	11.11
274	86	141	TEMPO DE SERVIÇO	771	26	0.27	12	46.15	30.15	14	53.85	33.85
107	96	31	TRABALHADOR	726	76	0.26	33	43.42	27.42	43	56.58	36.58
8	67	126	TRABALHADOR RURAL	972	202	0.34	186	92.08	76.08	16	7.92	-12.1
134	70	97	TRABALHO DA MULHER	909	43	0.32	25	58.14	42.14	18	41.86	21.86
274	133	113	TRABALHO DO MENOR	543	29	0.19	12	41.38	25.38	17	58.62	38.62
DESCAT				29280	2030		1305			725		

DESCRITOR DO CATALOGO=SUGESTÕES NÃO PERTINENTES

ORD. AGRO	ORD. GERAL	ORD. IND.	DESCRITOR DA INDEXAÇÃO	QT. SUG. GERAL	QT. SUG. P/ATIV	% SUG. TOTAL	TOT. AGRO	% AGRO	DIF % AGRO	TOT. IND.	% IND.	DIF % IND.
144	149	216	PEDIDO DE INFORMAÇÕES GERAIS	486	33	0.17	24	72.73	56.73	9	27.27	7.27
32	31	267	PEDIDO PESSOAL	1587	93	0.56	86	92.47	76.47	7	7.53	-12.5
17	16	15	RECLAMAÇÃO OU DENÚNCIA	2551	206	0.90	143	69.42	53.42	63	30.58	10.58
DESCAT				4624	332		253			79		

DESCRITOR DO CATALOGO=TELECOMUNICAÇÕES

ORD. AGRO	ORD. GERAL	ORD. IND.	DESCRITOR DA INDEXAÇÃO	QT. SUG. GERAL	QT. SUG. P/ATIV	% SUG. TOTAL	TOT. AGRO	% AGRO	DIF % AGRO	TOT. IND.	% IND.	DIF % IND.
231	176	135	TELEVISÃO	419	30	0.15	15	50.00	34.00	15	50.00	30.00
				===== 202601	===== 15693		===== 10591			===== 5102		

LISTA DE DESCRITORES POR CATALOGO

10-20 SAL. MIN.(06.61%) X > 20 SAL. MIN. (02.95%)

1

RD. 0-20	ORD. GERAL	ORD. > 20	DESCRITOR DO CATALOGO	10-20 SAL. MIN.(06.61%) X > 20 SAL. MIN. (02.95%)			23:00		SATURDAY, DECEMBER 9, 1989			
				QT. SUG. GERAL	QT. SUG. P/REND	% SUG. TOTAL	TOT. 10-20	% 10-20	DIF % 10-20	TOT. > 20	% > 20	DIF % > 20
	25	.	*** COD. DE CATALOGO NAO EXISTE=00000	22	0	0.01	
	29	.	*** COD. DE CATALOGO NAO EXISTE=26000	1	0	0.00	
	29	.	*** COD. DE CATALOGO NAO EXISTE=30000	1	0	0.00	
	26	.	*** COD. DE CATALOGO NAO EXISTE=40000	5	0	0.00	
25	27	.	*** COD. DE CATALOGO NAO EXISTE=50000	3	1	0.00	1	100	93.39	.	0.00	-2.95
15	27	.	*** COD. DE CATALOGO NAO EXISTE=60000	3	1	0.00	1	100	93.39	.	0.00	-2.95
6	8	5	ADMINISTRAÇÃO DE PESSOAL - SERVIÇO PUBLICO	11066	1640	3.89	1093	66.65	60.04	547	33.35	30.40
1	1	1	DIREITO - ORGANIZAÇÃO DO ESTADO	48174	6090	16.95	4142	68.01	61.40	1948	31.99	29.04
10	16	19	MANIFESTAÇÃO	2159	78	0.76	51	65.38	58.77	27	34.62	31.67
11	13	12	MEIO AMBIENTE - ECOLOGIA	4474	543	1.57	384	70.72	64.11	159	29.28	26.33
3	2	3	ORGANIZAÇÃO SOCIAL	41016	2943	14.43	2053	69.76	63.15	890	30.24	27.29
24	23	24	PEDIDO DE INFORMAÇÃO SOBRE A CONSTITUINTE	346	15	0.12	11	73.33	66.72	4	26.67	23.72
2	5	2	POLITICA - ESTRUTURA DO ESTADO	31980	4807	11.25	3277	68.17	61.56	1530	31.83	28.88
9	6	9	POLITICA AGRICOLA	16224	988	5.71	706	71.46	64.85	282	28.54	25.59
8	7	8	POLITICA ECONOMICA	13240	1320	4.66	829	62.80	56.19	491	37.20	34.25
4	3	4	POLITICA EDUCACIONAL	40880	2132	14.38	1567	73.50	66.89	565	26.50	23.55
18	19	20	POLITICA ENERGETICA	981	82	0.35	62	75.61	69.00	20	24.39	21.44
7	10	7	POLITICA FINANCEIRA	6383	1409	2.25	893	63.38	56.77	516	36.62	33.67
15	15	15	POLITICA HABITACIONAL	3184	198	1.12	135	68.18	61.57	63	31.82	28.87
19	20	22	POLITICA INDIGENISTA	961	72	0.34	58	80.56	73.95	14	19.44	16.49
17	18	17	POLITICA INDUSTRIAL	1304	107	0.46	76	71.03	64.42	31	28.97	26.02
21	24	21	POLITICA NACIONAL DA INFORMATICA	316	59	0.11	40	67.80	61.19	19	32.20	29.25
12	11	11	POLITICA NACIONAL DE SAUDE	5895	520	2.07	353	67.88	61.27	167	32.12	29.17
13	14	13	POLITICA NACIONAL DE TRANSPORTES	3193	270	1.12	194	71.85	65.24	76	28.15	25.20
22	21	18	POLITICA NACIONAL DE URBANISMO	765	66	0.27	36	54.55	47.94	30	45.45	42.50
10	9	10	POLITICA PREVIDENCIARIA	9438	726	3.32	528	72.73	66.12	198	27.27	24.32
23	22	23	POLITICA SANITARIA	509	22	0.18	15	68.18	61.57	7	31.82	28.87
5	4	6	POLITICA TRABALHISTA	35668	2062	12.55	1518	73.62	67.01	544	26.38	23.43
14	12	14	SUGESTÕES NÃO PERTINENTES	4629	251	1.63	178	70.92	64.31	73	29.08	26.13
16	17	16	TELECOMUNICAÇÕES	1464	173	0.51	125	72.25	65.64	48	27.75	24.80
			=====				=====			=====		
				284284			18326			8249		

DESCRITOR DO CATALOGO=ADMINISTRAÇÃO DE PESSOAL - SERVIÇO PUBLICO

ORD. 10-20	ORD. GERAL	ORD. > 20	DESCRITOR DA INDEXAÇÃO	QT. SUG. GERAL	QT. SUG. P/REND	% SUG. TOTAL	TOT. 10-20	% 10-20	DIF % 10-20	TOT. > 20	% > 20	DIF % > 20
20	82	31	APOSENTADORIA	809	152	0.28	111	73.03	66.42	41	26.97	24.02
15	37	9	CONCURSO PUBLICO	1392	186	0.49	122	65.59	58.98	64	34.41	31.46
67	179	53	EMPREGUISMO	408	92	0.14	61	66.30	59.69	31	33.70	30.75
189	155	189	LIMITE DE IDADE	469	38	0.16	26	68.42	61.81	12	31.58	28.63
46	104	49	PESSOAL MILITAR	689	104	0.24	71	68.27	61.66	33	31.73	28.78
308	182	217	REAJUSTE SALARIAL	401	25	0.14	15	60.00	53.39	10	40.00	37.05
38	84	49	REMUNERAÇÃO	783	112	0.28	79	70.54	63.93	33	29.46	26.51
18	40	26	SERVIDOR	1361	157	0.48	113	71.97	65.36	44	28.03	25.08
60	130	77	TEMPO DE SERVIÇO	560	87	0.20	62	71.26	64.65	25	28.74	25.79
				6872			660			293		

DESCAT

DESCRITOR DO CATALOGO=DIREITO - ORGANIZAÇÃO DO ESTADO

ORD. 10-20	ORD. GERAL	ORD. > 20	DESCRITOR DA INDEXAÇÃO	QT. SUG. GERAL	QT. SUG. P/REND	% SUG. TOTAL	TOT. 10-20	% 10-20	DIF % 10-20	TOT. > 20	% > 20	DIF % > 20
182	171	237	ABORTO (CONT.)	424	36	0.15	27	75.00	68.39	9	25.00	22.05
105	188	36	ADMINISTRAÇÃO PUBLICA	391	83	0.14	44	53.01	46.40	39	46.99	44.04
68	119	189	APLICAÇÃO DA LEI	611	72	0.21	60	83.33	76.72	12	16.67	13.72
80	97	124	ASSEMBLEIA NACIONAL CONSTITUINTE	724	71	0.25	54	76.06	69.45	17	23.94	20.99
43	58	99	CENSURA	1051	95	0.37	75	78.95	72.34	20	21.05	18.10
76	95	107	CODIGO PENAL	734	76	0.26	57	75.00	68.39	19	25.00	22.05
48	94	13	CONSTITUIÇÃO	736	123	0.26	68	55.28	48.67	55	44.72	41.77
168	147	272	CONSTITUINTES	489	37	0.17	29	78.38	71.77	8	21.62	18.67
16	65	15	CRIME DO COLARINHO BRANCO	997	166	0.35	115	69.28	62.67	51	30.72	27.77
45	41	54	CRIMINALIDADE	1334	103	0.47	73	70.87	64.26	30	29.13	26.18
77	111	85	CRIMINOSO DE ALTA PERICULOSIDADE	656	79	0.23	56	70.89	64.28	23	29.11	26.16
182	142	142	CRIMINOSO PRIMARIO	498	42	0.18	27	64.29	57.68	15	35.71	32.76
42	57	90	CUMPRIMENTO DA LEI	1053	99	0.37	77	77.78	71.17	22	22.22	19.27
123	171	70	DESBUROCRATIZAÇÃO	424	67	0.15	41	61.19	54.58	26	38.81	35.86
261	201	189	DIREITO DE ACESSO A INFORMAÇÃO	362	31	0.13	19	61.29	54.68	12	38.71	35.76
73	56	54	DIREITOS DO CIDADÃO	1058	88	0.37	58	65.91	59.30	30	34.09	31.14
131	71	70	DIREITOS HUMANOS	865	65	0.30	39	60.00	53.39	26	40.00	37.05
114	117	90	ELABORAÇÃO DA LEI	618	65	0.22	43	66.15	59.54	22	33.85	30.90
162	169	124	ESTUPRO	432	47	0.15	30	63.83	57.22	17	36.17	33.22
88	145	21	FORÇAS ARMADAS	491	100	0.17	52	52.00	45.39	48	48.00	45.05
80	62	33	IGUALDADE DE DIREITOS	1011	94	0.36	54	57.45	50.84	40	42.55	39.60
52	109	36	JUDICIARIO	677	106	0.24	67	63.21	56.60	39	36.79	33.84
133	173	82	LEGISLAÇÃO	422	62	0.15	38	61.29	54.68	24	38.71	35.76
195	189	306	LIBERDADE DE EXPRESSÃO	381	32	0.13	25	78.13	71.51	7	21.88	18.92
295	202	337	LIBERDADE DE RELIGIÃO	359	22	0.13	16	72.73	66.12	6	27.27	24.32
117	157	107	LIMITE DE IDADE	468	61	0.16	42	68.85	62.24	19	31.15	28.20
95	139	207	MAIORIDADE	508	61	0.18	50	81.97	75.36	11	18.03	15.08
68	50	42	MUNICIPIOS	1110	97	0.39	60	61.86	55.25	37	38.14	35.19
56	97	54	PENA DE MORTE	724	94	0.25	64	68.09	61.48	30	31.91	28.96
218	140	189	PENA DE MORTE (CONT.)	507	35	0.18	23	65.71	59.10	12	34.29	31.34
3	6	3	PENA DE MORTE (FAV.)	3137	343	1.10	247	72.01	65.40	96	27.99	25.04
96	173	124	POLICIA CIVIL	422	66	0.15	49	74.24	67.63	17	25.76	22.81
23	72	54	POLICIA MILITAR	864	136	0.30	106	77.94	71.33	30	22.06	19.11
228	135	237	PREFEITURA MUNICIPAL	535	31	0.19	22	70.97	64.36	9	29.03	26.08
1	3	2	PUNIÇÃO	3331	383	1.17	265	69.19	62.58	118	30.81	27.86

DESCRITOR DO CATALOGO=DIREITO - ORGANIZAÇÃO DO ESTADO

ORD. 10-20	ORD. GERAL	ORD. > 20	DESCRITOR DA INDEXAÇÃO	QT. SUG. GERAL	QT. SUG. P/REND	% SUG. TOTAL	TOT. 10-20	% 10-20	DIF % 10-20	TOT. > 20	% > 20	DIF % > 20
85	162	142	PUNIBILIDADE	452	68	0.16	53	77.94	71.33	15	22.06	19.11
105	130	107	REFORMA DA LEGISLAÇÃO	560	63	0.20	44	69.84	63.23	19	30.16	27.21
77	209	70	REFORMA DO JUDICIARIO	344	82	0.12	56	68.29	61.68	26	31.71	28.76
105	134	99	SERVIÇO MILITAR	538	64	0.19	44	68.75	62.14	20	31.25	28.30
19	36	28	SISTEMA PENITENCIARIO	1434	155	0.50	112	72.26	65.65	43	27.74	24.79
60	103	124	SISTEMA POLICIAL	704	79	0.25	62	78.48	71.87	17	21.52	18.57
91	111	107	TRABALHO DO PRESIDARIO	656	70	0.23	51	72.86	66.25	19	27.14	24.19
				33092			2594			1155		

DESCRITOR DO CATALOGO=MANIFESTAÇÃO

ORD. 10-20	ORD. GERAL	ORD. > 20	DESCRITOR DA INDEXAÇÃO	QT. SUG. GERAL	QT. SUG. P/REND	% SUG. TOTAL	TOT. 10-20	% 10-20	DIF % 10-20	TOT. > 20	% > 20	DIF % > 20
91	23	68	MANIFESTAÇÃO DE APOIO	2159	78	0.76	51	65.38	58.77	27	34.62	31.67

DESCRITOR DO CATALOGO=MEIO AMBIENTE - ECOLOGIA

ORD. 10-20	ORD. GERAL	ORD. > 20	DESCRITOR DA INDEXAÇÃO	QT. SUG. GERAL	QT. SUG. P/REND	% SUG. TOTAL	TOT. 10-20	% 10-20	DIF % 10-20	TOT. > 20	% > 20	DIF % > 20
21	35	18	DEFESA DO MEIO AMBIENTE	1436	160	0.51	110	68.75	62.14	50	31.25	28.30
153	148	189	FAUNA	487	44	0.17	32	72.73	66.12	12	27.27	24.32
123	195	134	POLITICA DO MEIO AMBIENTE	372	57	0.13	41	71.93	65.32	16	28.07	25.12
189	214	166	POLITICA ECOLOGICA	334	39	0.12	26	66.67	60.06	13	33.33	30.38
156	211	237	POLUIÇÃO	339	40	0.12	31	77.50	70.89	9	22.50	19.55
				2968			240			100		

DESCRITOR DO CATALOGO=ORGANIZAÇÃO SOCIAL

ORD. 10-20	ORD. GERAL	ORD. > 20	DESCRITOR DA INDEXAÇÃO	QT. SUG. GERAL	QT. SUG. P/REND	% SUG. TOTAL	TOT. 10-20	% 10-20	DIF % 10-20	TOT. > 20	% > 20	DIF % > 20
156	87	99	ABORTO (CONT.)	767	51	0.27	31	60.78	54.17	20	39.22	36.27
105	55	124	AMPARO A VELHICE	1062	61	0.37	44	72.13	65.52	17	27.87	24.92
28	13	23	ASSISTENCIA AO MENOR	2715	146	0.96	99	67.81	61.20	47	32.19	29.24
100	43	134	CONDIÇÕES DE VIDA	1306	63	0.46	47	74.60	67.99	16	25.40	22.45
103	145	54	CONTROLE DE NATALIDADE (FAV.)	491	76	0.17	46	60.53	53.92	30	39.47	36.52
4	21	4	CORRUPÇÃO	2183	311	0.77	227	72.99	66.38	84	27.01	24.06
195	59	217	CRECHE	1049	35	0.37	25	71.43	64.82	10	28.57	25.62
195	159	217	CULTURA	462	35	0.16	25	71.43	64.82	10	28.57	25.62
172	126	166	DIREITOS DA CRIANÇA	572	41	0.20	28	68.29	61.68	13	31.71	28.76
60	29	85	DIREITOS DA MULHER	1624	85	0.57	62	72.94	66.33	23	27.06	24.11
117	73	99	DISCRIMINAÇÃO	839	62	0.30	42	67.74	61.13	20	32.26	29.31
448	167	436	ESPORTE	434	12	0.15	8	66.67	60.06	4	33.33	30.38
148	170	237	FAMILIA	425	42	0.15	33	78.57	71.96	9	21.43	18.48
371	203	337	FOME	353	17	0.12	11	64.71	58.10	6	35.29	32.34
189	192	154	IGREJA	376	40	0.13	26	65.00	58.39	14	35.00	32.05

DESCRITOR DO CATALOGO=ORGANIZAÇÃO SOCIAL

ORD. 10-20	ORD. GERAL	ORD. > 20	DESCRITOR DA INDEXAÇÃO	QT. SUG. GERAL	QT. SUG. P/REND	% SUG. TOTAL	TOT. 10-20	% 10-20	DIF % 10-20	TOT. > 20	% > 20	DIF % > 20
308	215	272	INSTITUIÇÃO ASSISTENCIAL	332	23	0.12	15	65.22	58.61	8	34.78	31.83
36	22	25	JUSTIÇA SOCIAL	2165	130	0.76	85	65.38	58.77	45	34.62	31.67
421	124	508	JUVENTUDE	575	12	0.20	9	75.00	68.39	3	25.00	22.05
148	166	237	LIBERDADE	436	42	0.15	33	78.57	71.96	9	21.43	18.48
205	206	217	LIBERDADE DE RELIGIÃO	350	34	0.12	24	70.59	63.98	10	29.41	26.46
17	11	36	MENOR CARENTE	2803	153	0.99	114	74.51	67.90	39	25.49	22.54
60	33	77	PARTICIPAÇÃO SOCIAL	1514	87	0.53	62	71.26	64.65	25	28.74	25.79
168	157	166	PENA DE MORTE (FAV.)	468	42	0.16	29	69.05	62.44	13	30.95	28.00
80	24	93	POPULAÇÃO DE BAIXA RENDA	1939	75	0.68	54	72.00	65.39	21	28.00	25.05
334	144	337	RACISMO	494	19	0.17	13	68.42	61.81	6	31.58	28.63
162	136	166	REDISTRIBUIÇÃO DE RENDA	519	43	0.18	30	69.77	63.16	13	30.23	27.28
182	151	85	RELIGIÃO	478	50	0.17	27	54.00	47.39	23	46.00	43.05
32	12	33	SEGURANÇA PUBLICA	2769	134	0.97	94	70.15	63.54	40	29.85	26.90
156	110	99	TOXICO	669	51	0.24	31	60.78	54.17	20	39.22	36.27
156	61	217	VIOLENCIA	1022	41	0.36	31	75.61	69.00	10	24.39	21.44
				31191			1405			608		

DESCAT

DESCRITOR DO CATALOGO=PEDIDO DE INFORMAÇÃO SOBRE A CONSTITUINTE

ORD. 0-20	ORD. GERAL	ORD. > 20	DESCRITOR DA INDEXAÇÃO	QT. SUG. GERAL	QT. SUG. P/REND	% SUG. TOTAL	TOT. 10-20	% 10-20	DIF % 10-20	TOT. > 20	% > 20	DIF % > 20
371	208	436	PEDIDO DE INFORMAÇÃO SOBRE A CONSTITUINTE	346	15	0.12	11	73.33	66.72	4	26.67	23.72

DESCRITOR DO CATALOGO=POLITICA - ESTRUTURA DO ESTADO

ORD. 10-20	ORD. GERAL	ORD. > 20	DESCRITOR DA INDEXAÇÃO	QT. SUG. GERAL	QT. SUG. P/REND	% SUG. TOTAL	TOT. 10-20	% 10-20	DIF % 10-20	TOT. > 20	% > 20	DIF % > 20
56	164	26	ATIVIDADE PARLAMENTAR	444	108	0.16	64	59.26	52.65	44	40.74	37.79
58	101	77	CANDIDATO	710	88	0.25	63	71.59	64.98	25	28.41	25.46
73	155	117	CARGO ELETIVO	469	76	0.16	58	76.32	69.71	18	23.68	20.73
98	137	65	CARGO POLITICO	517	76	0.18	48	63.16	56.55	28	36.84	33.89
85	52	52	DIREITO DE GREVE	1104	85	0.39	53	62.35	55.74	32	37.65	34.70
127	77	142	DIREITO DE VOTO	829	55	0.29	40	72.73	66.12	15	27.27	24.32
13	83	15	ELEIÇÕES	791	175	0.28	124	70.86	64.25	51	29.14	26.19
105	123	166	ELEIÇÃO DIRETA	577	57	0.20	44	77.19	70.58	13	22.81	19.86
85	48	70	ELEIÇÃO DIRETA (FAV.)	1145	79	0.40	53	67.09	60.48	26	32.91	29.96
96	121	93	ESCOLARIDADE	604	70	0.21	49	70.00	63.39	21	30.00	27.05
60	152	54	JETONS	474	92	0.17	62	67.39	60.78	30	32.61	29.66
5	25	5	MANDATO	1801	288	0.63	209	72.57	65.96	79	27.43	24.48
26	46	21	MORDOMIA	1184	151	0.42	103	68.21	61.60	48	31.79	28.84
10	66	6	PARLAMENTAR	987	209	0.35	133	63.64	57.03	76	36.36	33.41
34	142	30	PARLAMENTARISMO (FAV.)	498	129	0.18	87	67.44	60.83	42	32.56	29.61
80	159	117	PARTIDOS POLITICOS	462	72	0.16	54	75.00	68.39	18	25.00	22.05
34	127	11	PODER JUDICIARIO	565	146	0.20	87	59.59	52.98	59	40.41	37.46
24	42	40	PREFEITO	1315	143	0.46	105	73.43	66.82	38	26.57	23.62
9	28	7	PRESIDENTE DA REPUBLICA	1679	203	0.59	136	67.00	60.39	67	33.00	30.05
38	63	31	PRISÃO AGRICOLA	1000	120	0.35	79	65.83	59.22	41	34.17	31.22
80	190	134	REELEIÇÃO (CONT.)	380	70	0.13	54	77.14	70.53	16	22.86	19.91

DESCRITOR DO CATALOGO=POLITICA - ESTRUTURA DO ESTADO

ORD. 10-20	ORD. GERAL	ORD. > 20	DESCRITOR DA INDEXAÇÃO	QT. SUG. GERAL	QT. SUG. P/REND	% SUG. TOTAL	TOT. 10-20	% 10-20	DIF % 10-20	TOT. > 20	% > 20	DIF % > 20
117	200	166	REELEIÇÃO (FAV.)	364	55	0.13	42	76.36	69.75	13	23.64	20.69
421	186	306	REGIÃO NORDESTE	394	16	0.14	9	56.25	49.64	7	43.75	40.80
148	205	166	SISTEMA ELEITORAL	352	46	0.12	33	71.74	65.13	13	28.26	25.31
33	88	46	SUBSIDIOS	759	126	0.27	92	73.02	66.41	34	26.98	24.03
7	31	8	VEREADOR	1587	234	0.56	168	71.79	65.18	66	28.21	25.26
30	93	15	VOTO OBRIGATORIO (CONT.)	737	148	0.26	97	65.54	58.93	51	34.46	31.51
				-----			-----			-----		
				21728			2146			971		

DESCAT

DESCRITOR DO CATALOGO=POLITICA AGRICOLA

ORD. 10-20	ORD. GERAL	ORD. > 20	DESCRITOR DA INDEXAÇÃO	QT. SUG. GERAL	QT. SUG. P/REND	% SUG. TOTAL	TOT. 10-20	% 10-20	DIF % 10-20	TOT. > 20	% > 20	DIF % > 20
156	77	93	AGRICULTURA	829	52	0.29	31	59.62	53.01	21	40.38	37.43
534	195	609	ASSISTENCIA A POPULAÇÃO RURAL	372	8	0.13	6	75.00	68.39	2	25.00	22.05
88	30	107	ASSISTENCIA AO AGRICULTOR	1623	71	0.57	52	73.24	66.63	19	26.76	23.81
205	102	142	FINANCIAMENTO AGRICOLA	708	39	0.25	24	61.54	54.93	15	38.46	35.51
395	193	436	PEQUENO PRODUTOR	375	14	0.13	10	71.43	64.82	4	28.57	25.62
135	114	166	PRODUÇÃO AGRICOLA	634	50	0.22	37	74.00	67.39	13	26.00	23.05
22	14	77	REFORMA AGRARIA	2651	132	0.93	107	81.06	74.45	25	18.94	15.99
31	9	23	REFORMA AGRARIA (FAV.)	3060	143	1.08	96	67.13	60.52	47	32.87	29.92
295	85	272	TRABALHADOR RURAL	781	24	0.27	16	66.67	60.06	8	33.33	30.38
				-----			-----			-----		
				11033			379			154		

DESCAT

DESCRITOR DO CATALOGO=POLITICA ECONOMICA

ORD. 10-20	ORD. GERAL	ORD. > 20	DESCRITOR DA INDEXAÇÃO	QT. SUG. GERAL	QT. SUG. P/REND	% SUG. TOTAL	TOT. 10-20	% 10-20	DIF % 10-20	TOT. > 20	% > 20	DIF % > 20
189	198	70	BANCOS	366	52	0.13	26	50.00	43.39	26	50.00	47.05
395	117	508	CONGELAMENTO DE PREÇOS AO CONSUMIDOR (FAV.)	618	13	0.22	10	76.92	70.31	3	23.08	20.13
105	79	99	DIVIDA EXTERNA	826	64	0.29	44	68.75	62.14	20	31.25	28.30
73	181	28	EMPRESA ESTATAL	403	101	0.14	58	57.43	50.82	43	42.57	39.62
162	122	154	EMPRESA MULTINACIONAL	598	44	0.21	30	68.18	61.57	14	31.82	28.87
117	185	70	GASTOS PUBLICOS	396	68	0.14	42	61.76	55.15	26	38.24	35.29
218	92	189	INFLAÇÃO	749	35	0.26	23	65.71	59.10	12	34.29	31.34
261	203	154	JUROS	353	33	0.12	19	57.58	50.97	14	42.42	39.47
195	81	217	POLITICA DE PREÇOS	816	35	0.29	25	71.43	64.82	10	28.57	25.62
218	129	337	POLITICA SALARIAL	561	29	0.20	23	79.31	72.70	6	20.69	17.74
237	198	142	REDISTRIBUIÇÃO DE RENDA	366	36	0.13	21	58.33	51.72	15	41.67	38.72
				-----			-----			-----		
				6052			321			189		

DESCAT

DESCRITOR DO CATALOGO=POLITICA EDUCACIONAL

ORD. 10-20	ORD. GERAL	ORD. > 20	DESCRITOR DA INDEXAÇÃO	QT. SUG. GERAL	QT. SUG. P/REND	% SUG. TOTAL	TOT. 10-20	% 10-20	DIF % 10-20	TOT. > 20	% > 20	DIF % > 20
334	163	306	ALFABETIZAÇÃO	450	20	0.16	13	65.00	58.39	7	35.00	32.05
334	74	379	ASSISTENCIA AO ESTUDANTE	835	18	0.29	13	72.22	65.61	5	27.78	24.83
395	194	757	BOLSA DE ESTUDOS	374	11	0.13	10	90.91	84.30	1	9.09	6.14
334	177	436	CAPTAÇÃO DE RECURSOS	417	17	0.15	13	76.47	69.86	4	23.53	20.58
40	39	46	CURRICULO ESCOLAR	1367	112	0.48	78	69.64	63.03	34	30.36	27.41
105	49	217	DIREITO AO ENSINO	1124	54	0.40	44	81.48	74.87	10	18.52	15.57
13	2	10	ENSINO	3554	185	1.25	124	67.03	60.42	61	32.97	30.02
71	68	134	ENSINO DE PRIMEIRO GRAU	962	75	0.34	59	78.67	72.06	16	21.33	18.38
172	69	272	ENSINO DE SEGUNDO GRAU	931	36	0.33	28	77.78	71.17	8	22.22	19.27
11	17	49	ENSINO GRATUITO	2538	164	0.89	131	79.88	73.27	33	20.12	17.17
48	54	70	ENSINO PROFISSIONALIZANTE	1096	94	0.39	68	72.34	65.73	26	27.66	24.71
48	1	54	ENSINO RELIGIOSO	3639	98	1.28	68	69.39	62.78	30	30.61	27.66
25	18	36	ENSINO SUPERIOR	2500	143	0.88	104	72.73	66.12	39	27.27	24.32
252	80	379	ESCOLA PUBLICA	820	25	0.29	20	80.00	73.39	5	20.00	17.05
395	191	508	ESCOLA RURAL	378	13	0.13	10	76.92	70.31	3	23.08	20.13
172	141	337	ESPORTE	500	34	0.18	28	82.35	75.74	6	17.65	14.70
487	211	757	ESTUDANTE	339	8	0.12	7	87.50	80.89	1	12.50	9.55
334	178	609	ESTUDANTE CARENTE	410	15	0.14	13	86.67	80.06	2	13.33	10.38
284	128	337	INSTIUIÇÃO EDUCACIONAL	563	23	0.20	17	73.91	67.30	6	26.09	23.14
28	7	44	MAGISTERIO	3133	134	1.10	99	73.88	67.27	35	26.12	23.17
487	116	609	MATERIAL ESCOLAR	619	9	0.22	7	77.78	71.17	2	22.22	19.27
395	125	379	MERENDA ESCOLAR	574	15	0.20	10	66.67	60.06	5	33.33	30.38
146	180	306	OBRIGATORIEDADE DO ENSINO (FAV.)	404	41	0.14	34	82.93	76.32	7	17.07	14.12
252	207	306	POLITICA CULTURAL	348	27	0.12	20	74.07	67.46	7	25.93	22.98
143	99	107	RECURSOS FINANCEIROS	712	55	0.25	36	65.45	58.84	19	34.55	31.60
237	38	272	REDE DE ENSINO	1368	29	0.48	21	72.41	65.80	8	27.59	24.64
100	34	124	REFORMA DO ENSINO	1494	64	0.53	47	73.44	66.83	17	26.56	23.61
295	91	379	REMUNERAÇÃO	752	21	0.26	16	76.19	69.58	5	23.81	20.86
8	10	18	SISTEMA EDUCACIONAL	3049	197	1.07	147	74.62	68.01	50	25.38	22.43
237	120	272	VESTIBULAR	610	29	0.21	21	72.41	65.80	8	27.59	24.64
DESCAT				35860			1306			460		

DESCRITOR DO CATALOGO=POLITICA FINANCEIRA

ORD. 10-20	ORD. GERAL	ORD. > 20	DESCRITOR DA INDEXAÇÃO	QT. SUG. GERAL	QT. SUG. P/REND	% SUG. TOTAL	TOT. 10-20	% 10-20	DIF % 10-20	TOT. > 20	% > 20	DIF % > 20
68	115	61	FISCALIZAÇÃO DOS GASTOS PUBLICOS	633	89	0.22	60	67.42	60.81	29	32.58	29.63
2	45	1	IMPOSTO DE RENDA	1199	401	0.42	252	62.84	56.23	149	37.16	34.21
60	213	42	ISENÇÃO TRIBUTARIA	338	99	0.12	62	62.63	56.02	37	37.37	34.42
162	108	189	RECURSOS FINANCEIROS	682	42	0.24	30	71.43	64.82	12	28.57	25.62
44	150	40	REFORMA TRIBUTARIA	480	112	0.17	74	66.07	59.46	38	33.93	30.98
DESCAT				3332			478			265		

----- DESCRITOR DO CATALOGO=POLITICA HABITACIONAL -----

ORD. 10-20	ORD. GERAL	ORD. > 20	DESCRITOR DA INDEXAÇÃO	QT. SUG. GERAL	QT. SUG. P/REND	% SUG. TOTAL	TOT. 10-20	% 10-20	DIF % 10-20	TOT. > 20	% > 20	DIF % > 20
195	104	436	CASA PROPRIA	689	29	0.24	25	86.21	79.60	4	13.79	10.84
135	106	154	HABITAÇÃO	688	51	0.24	37	72.55	65.94	14	27.45	24.50
334	186	379	HABITAÇÃO POPULAR	394	18	0.14	13	72.22	65.61	5	27.78	24.83
				-----			---			---		
DESCAT				1771			75			23		

----- DESCRITOR DO CATALOGO=POLITICA NACIONAL DE SAUDE -----

ORD. 10-20	ORD. GERAL	ORD. > 20	DESCRITOR DA INDEXAÇÃO	QT. SUG. GERAL	QT. SUG. P/REND	% SUG. TOTAL	TOT. 10-20	% 10-20	DIF % 10-20	TOT. > 20	% > 20	DIF % > 20
54	52	44	SAUDE PUBLICA	1104	100	0.39	65	65.00	58.39	35	35.00	32.05
252	76	134	SERVIÇOS HOSPITALARES	831	36	0.29	20	55.56	48.95	16	44.44	41.49
52	60	46	SISTEMA NACIONAL DE SAUDE	1026	101	0.36	67	66.34	59.73	34	33.66	30.71
				-----			---			---		
DESCAT				2961			152			85		

----- DESCRITOR DO CATALOGO=POLITICA NACIONAL DE TRANSPORTES -----

ORD. 10-20	ORD. GERAL	ORD. > 20	DESCRITOR DA INDEXAÇÃO	QT. SUG. GERAL	QT. SUG. P/REND	% SUG. TOTAL	TOT. 10-20	% 10-20	DIF % 10-20	TOT. > 20	% > 20	DIF % > 20
421	184	337	RODOVIA	398	15	0.14	9	60.00	53.39	6	40.00	37.05
195	161	237	SISTEMA DE TRANSPORTE	456	34	0.16	25	73.53	66.92	9	26.47	23.52
114	152	99	TRANSITO	474	63	0.17	43	68.25	61.64	20	31.75	28.80
308	183	306	TRANSPORTE COLETIVO	399	22	0.14	15	68.18	61.57	7	31.82	28.87
				-----			---			---		
DESCAT				1727			92			42		

----- DESCRITOR DO CATALOGO=POLITICA PREVIDENCIARIA -----

ORD. 10-20	ORD. GERAL	ORD. > 20	DESCRITOR DA INDEXAÇÃO	QT. SUG. GERAL	QT. SUG. P/REND	% SUG. TOTAL	TOT. 10-20	% 10-20	DIF % 10-20	TOT. > 20	% > 20	DIF % > 20
27	26	33	APOSENTADORIA	1736	141	0.61	101	71.63	65.02	40	28.37	25.42
162	138	272	ASSISTENCIA ALIMENTAR	512	38	0.18	30	78.95	72.34	8	21.05	18.10
88	27	82	ASSISTENCIA MEDICA	1718	76	0.60	52	68.42	61.81	24	31.58	28.63
117	107	107	ASSISTENCIA SOCIAL	604	61	0.24	42	60.05	62.24	19	31.15	28.20
195	175	237	INAMPS	420	34	0.15	25	73.53	66.92	9	26.47	23.52
148	90	189	INPS	754	45	0.27	33	73.33	66.72	12	26.67	23.72
79	99	142	PENSÃO PREVIDENCIARIA	712	70	0.25	55	78.57	71.96	15	21.43	18.48
98	113	85	PREVIDENCIA SOCIAL	650	71	0.23	48	67.61	61.00	23	32.39	29.44
				-----			---			---		
DESCAT				7186			386			150		

DESCRITOR DO CATALOGO=POLITICA TRABALHISTA

ORD. 10-20	ORD. GERAL	ORD. > 20	DESCRITOR DA INDEXAÇÃO	QT. SUG. GERAL	QT. SUG. P/REND	% SUG. TOTAL	TOT. 10-20	% 10-20	DIF % 10-20	TOT. > 20	% > 20	DIF % > 20
6	5	14	APOSENTADORIA	3166	256	1.11	202	78.91	72.30	54	21.09	18.14
534	195	272	AUTONOMIA SINDICAL	372	14	0.13	6	42.86	36.25	8	57.14	54.19
48	20	107	CATEGORIA PROFISSIONAL	2220	87	0.78	68	78.16	71.55	19	21.84	18.89
123	152	189	CLT	474	53	0.17	41	77.36	70.75	12	22.64	19.69
448	167	337	CONDIÇÕES DE TRABALHO	434	14	0.15	8	57.14	50.53	6	42.86	39.91
371	75	217	DESEMPREGO	832	21	0.29	11	52.38	45.77	10	47.62	44.67
60	44	61	DIREITOS DO TRABALHADOR	1293	91	0.45	62	68.13	61.52	29	31.87	28.92
114	89	237	ESTABILIDADE	756	52	0.27	43	82.69	76.08	9	17.31	14.36
71	46	189	JORNADA DE TRABALHO	1184	71	0.42	59	83.10	76.49	12	16.90	13.95
261	132	272	LIMITE DE IDADE	548	27	0.19	19	70.37	63.76	8	29.63	26.68
237	51	379	MERCADO DE TRABALHO	1105	26	0.39	21	80.77	74.16	5	19.23	16.28
54	4	90	POLITICA DE EMPREGO	3177	87	1.12	65	74.71	68.10	22	25.29	22.34
40	19	107	POLITICA SALARIAL	2330	97	0.82	78	80.41	73.80	19	19.59	16.64
205	64	166	PROFISSIONAL LIBERAL	998	37	0.35	24	64.86	58.25	13	35.14	32.19
195	165	272	REGULAMENTAÇÃO DE PROFISSÃO	443	33	0.16	25	75.76	69.15	8	24.24	21.29
37	8	20	SALARIO	3109	131	1.09	82	62.60	55.99	49	37.40	34.45
58	15	61	SALARIO MINIMO	2575	92	0.91	63	68.48	61.87	29	31.52	28.57
195	210	189	SINDICATO	343	37	0.12	25	67.57	60.96	12	32.43	29.48
47	86	306	TEMPO DE SERVIÇO	771	76	0.27	69	90.79	84.18	7	9.21	6.26
143	96	237	TRABALHADOR	726	45	0.26	36	80.00	73.39	9	20.00	17.05
153	67	237	TRABALHADOR RURAL	972	41	0.34	32	78.05	71.44	9	21.95	19.00
105	70	189	TRABALHO DA MULHER	909	56	0.32	44	78.57	71.96	12	21.43	18.48
252	133	272	TRABALHO DO MENOR	543	28	0.19	20	71.43	64.82	8	28.57	25.62
DESCAT				29280			1103			369		

DESCRITOR DO CATALOGO=SUGESTÕES NÃO PERTINENTES

ORD. 10-20	ORD. GERAL	ORD. > 20	DESCRITOR DA INDEXAÇÃO	QT. SUG. GERAL	QT. SUG. P/REND	% SUG. TOTAL	TOT. 10-20	% 10-20	DIF % 10-20	TOT. > 20	% > 20	DIF % > 20
252	149	508	PEDIDO DE INFORMAÇÕES GERAIS	486	23	0.17	20	86.96	80.35	3	13.04	10.09
148	31	154	PEDIDO PESSOAL	1587	47	0.56	33	70.21	63.60	14	29.79	26.84
12	16	12	RECLAMAÇÃO OU DENÚNCIA	2551	181	0.90	125	69.06	62.45	56	30.94	27.99
DESCAT				4624			178			73		

DESCRITOR DO CATALOGO=TELECOMUNICAÇÕES

ORD. 10-20	ORD. GERAL	ORD. > 20	DESCRITOR DA INDEXAÇÃO	QT. SUG. GERAL	QT. SUG. P/REND	% SUG. TOTAL	TOT. 10-20	% 10-20	DIF % 10-20	TOT. > 20	% > 20	DIF % > 20
162	176	237	TELEVISÃO	419	36	0.15	27	75.00	68.39	9	25.00	22.05
				===== 202601			===== 11604			===== 4977		

LISTA DE DESCRITORES POR CATALOGO

3 A 5 SAL. MIN.(11.86%) X 5 A 10 SAL. MIN. (11.80%)

1

22:46 SATURDAY, DECEMBER 9, 1989

ORD. 3 A 5	ORD. GERAL	ORD. 5 A 10	DESCRITOR DO CATALOGO	QT. SUG.	QT. SUG.	% SUG.	TOT.	%	DIF % TOT.					
				GERAL	P/REND	TOTAL	3 A 5	3 A 5	3 A 5	5 A 10	5 A 10	5 A 10		
25	25	25	*** COD. DE CATALOGO NAO EXISTE=00000	22	2	0.01	1	50.00	38.14	1	50.00	38.20		
29	.	.	*** COD. DE CATALOGO NAO EXISTE=26000	1	0	0.00		
29	.	.	*** COD. DE CATALOGO NAO EXISTE=30000	1	0	0.00		
26	.	.	*** COD. DE CATALOGO NAO EXISTE=40000	5	0	0.00		
27	25	25	*** COD. DE CATALOGO NAO EXISTE=50000	3	1	0.00	.	0.00	-11.9	1	100	88.20		
27	.	.	*** COD. DE CATALOGO NAO EXISTE=60000	3	0	0.00		
7	8	6	ADMINISTRAÇÃO DE PESSOAL - SERVIÇO PUBLICO	11066	3289	3.89	1582	48.10	36.24	1707	51.90	40.10		
1	1	1	DIREITO - ORGANIZAÇÃO DO ESTADO	48174	13394	16.95	6403	47.80	35.94	6991	52.20	40.40		
17	16	18	MANIFESTAÇÃO	2159	280	0.76	152	54.29	42.43	128	45.71	33.91		
12	13	12	MEIO AMBIENTE - ECOLOGIA	4474	984	1.57	432	43.90	32.04	552	56.10	44.30		
3	2	3	ORGANIZAÇÃO SOCIAL	41016	8035	14.43	4128	51.38	39.52	3907	48.62	36.82		
24	23	24	PEDIDO DE INFORMAÇÃO SOBRE A CONSTITUINTE	346	47	0.12	25	53.19	41.33	22	46.81	35.01		
2	5	2	POLITICA - ESTRUTURA DO ESTADO	31980	9878	11.25	4553	46.09	34.23	5325	53.91	42.11		
6	6	8	POLITICA AGRICOLA	16224	3289	5.71	1677	50.99	39.13	1612	49.01	37.21		
8	7	7	POLITICA ECONOMICA	13240	3117	4.66	1479	47.45	35.59	1638	52.55	40.75		
4	3	4	POLITICA EDUCACIONAL	40880	6853	14.38	3525	51.44	39.58	3328	48.56	36.76		
19	19	20	POLITICA ENERGETICA	981	203	0.35	111	54.68	42.82	92	45.32	33.52		
10	10	9	POLITICA FINANCEIRA	6383	1968	2.25	798	40.55	28.69	1170	59.45	47.65		
13	15	13	POLITICA HABITACIONAL	3184	817	1.12	428	52.39	40.53	389	47.61	35.81		
20	20	19	POLITICA INDIGENISTA	961	190	0.34	93	48.95	37.09	97	51.05	39.25		
18	18	17	POLITICA INDUSTRIAL	1304	287	0.46	140	48.78	36.92	147	51.22	39.42		
23	24	22	POLITICA NACIONAL DA INFORMATICA	316	74	0.11	29	39.19	27.33	45	60.81	49.01		
11	11	11	POLITICA NACIONAL DE SAUDE	5895	1181	2.07	569	48.18	36.32	612	51.82	40.02		
15	14	15	POLITICA NACIONAL DE TRANSPORTES	3193	631	1.12	338	53.57	41.71	293	46.43	34.63		
21	21	21	POLITICA NACIONAL DE URBANISMO	765	131	0.27	60	45.80	33.94	71	54.20	42.40		
9	9	10	POLITICA PREVIDENCIARIA	9438	2280	3.32	1158	50.79	38.93	1122	49.21	37.41		
22	22	23	POLITICA SANITARIA	509	74	0.18	36	48.65	36.79	38	51.35	39.55		
5	4	5	POLITICA TRABALHISTA	35668	6543	12.55	3346	51.14	39.28	3197	48.86	37.06		
14	12	14	SUGESTÕES NÃO PERTINENTES	4629	714	1.63	392	54.90	43.04	322	45.10	33.30		
16	17	16	TELECOMUNICAÇÕES	1464	356	0.51	186	52.25	40.39	170	47.75	35.95		
				=====			=====			=====				
				284284			31641			32977				

DESCRITOR DO CATALOGO=ADMINISTRAÇÃO DE PESSOAL - SERVIÇO PUBLICO

ORD. 3 A 5	ORD. GERAL	ORD. 5 A 10	DESCRITOR DA INDEXAÇÃO	QT. SUG. GERAL	QT. SUG. P/REND	% SUG. TOTAL	TOT. 3 A 5	% 3 A 5	DIF % 3 A 5	TOT. 5 A 10	% 5 A 10	DIF % 5 A 10
55	82	52	APOSENTADORIA	809	253	0.28	125	49.41	37.55	128	50.59	38.79
24	37	22	CONCURSO PUBLICO	1392	397	0.49	196	49.37	37.51	201	50.63	38.83
111	179	146	EMPREGUISTO	408	134	0.14	72	53.73	41.87	62	46.27	34.47
138	155	118	LIMITE DE IDADE	469	134	0.16	61	45.52	33.66	73	54.48	42.68
75	104	58	PESSOAL MILITAR	689	224	0.24	102	45.54	33.68	122	54.46	42.66
190	182	243	REAJUSTE SALARIAL	401	77	0.14	42	54.55	42.69	35	45.45	33.65
74	84	67	REMUNERAÇÃO	783	219	0.28	103	47.03	35.17	116	52.97	41.17
25	40	30	SERVIDOR	1361	377	0.48	194	51.46	39.60	183	48.54	36.74
104	130	70	TEMPO DE SERVIÇO	560	184	0.20	75	40.76	28.90	109	59.24	47.44
				---	---	---	---	---	---	---	---	---
				6872			970			1029		

DESCAT

DESCRITOR DO CATALOGO=DIREITO - ORGANIZAÇÃO DO ESTADO

ORD. 3 A 5	ORD. GERAL	ORD. 5 A 10	DESCRITOR DA INDEXAÇÃO	QT. SUG. GERAL	QT. SUG. P/REND	% SUG. TOTAL	TOT. 3 A 5	% 3 A 5	DIF % 3 A 5	TOT. 5 A 10	% 5 A 10	DIF % 5 A 10
142	171	212	ABORTO (CONT.)	424	101	0.15	60	59.41	47.55	41	40.59	28.79
154	188	124	ADMINISTRAÇÃO PUBLICA	391	125	0.14	55	44.00	32.14	70	56.00	44.20
89	119	101	APLICAÇÃO DA LEI	611	171	0.21	89	52.05	40.19	82	47.95	36.15
95	97	100	ASSEMBLEIA NACIONAL CONSTITUINTE	724	164	0.25	81	49.39	37.53	83	50.61	38.81
22	58	50	CENSURA	1051	290	0.37	161	55.52	43.66	129	44.48	32.68
93	95	66	CODIGO PENAL	734	202	0.26	85	42.08	30.22	117	57.92	46.12
79	94	78	CONSTITUIÇÃO	736	200	0.26	99	49.50	37.64	101	50.50	38.70
153	147	118	CONSTITUINTE	489	129	0.17	56	43.41	31.55	73	56.59	44.79
30	65	28	CRIME DO COLARINHO BRANCO	997	356	0.35	170	47.75	35.89	186	52.25	40.45
29	41	45	CRIMINALIDADE	1334	310	0.47	176	56.77	44.91	134	43.23	31.43
84	111	81	CRIMINOSO DE ALTA PERICULOSIDADE	656	195	0.23	95	48.72	36.86	100	51.28	39.48
107	142	139	CRIMINOSO PRIMARIO	498	138	0.18	74	53.62	41.76	64	46.38	34.58
34	57	42	CUMPRIMENTO DA LEI	1053	295	0.37	160	54.24	42.38	135	45.76	33.96
158	171	113	DESBUROCRATIZAÇÃO	424	129	0.15	53	41.09	29.23	76	58.91	47.11
209	201	243	DIREITO DE ACESSO A INFORMAÇÃO	362	65	0.13	30	46.15	34.29	35	53.85	42.05
62	56	48	DIREITOS DO CIDADÃO	1058	244	0.37	114	46.72	34.86	130	53.28	41.48
66	71	82	DIREITOS HUMANOS	865	203	0.30	108	53.20	41.34	95	46.80	35.00
88	117	101	ELABORAÇÃO DA LEI	618	173	0.22	91	52.60	40.74	82	47.40	35.60
130	169	139	ESTUPRO	432	128	0.15	64	50.00	38.14	64	50.00	38.20
94	145	101	FORÇAS ARMADAS	491	166	0.17	84	50.60	38.74	82	49.40	37.60
79	62	76	IGUALDADE DE DIREITOS	1011	202	0.36	99	49.01	37.15	103	50.99	39.19
89	109	48	JUDICIARIO	677	219	0.24	89	40.64	28.78	130	59.36	47.56
123	173	139	LEGISLAÇÃO	422	130	0.15	66	50.77	38.91	64	49.23	37.43
242	189	160	LIBERDADE DE EXPRESSÃO	381	89	0.13	33	37.08	25.22	56	62.92	51.12
201	202	232	LIBERDADE DE RELIGIÃO	359	78	0.13	41	52.56	40.70	37	47.44	35.64
135	157	113	LIMITE DE IDADE	468	138	0.16	62	44.93	33.07	76	55.07	43.27
150	139	143	MAIORIDADE	508	120	0.18	57	47.50	35.64	63	52.50	40.70
60	50	73	MUNICIPIOS	1110	225	0.39	120	53.33	41.47	105	46.67	34.87
84	97	68	PENA DE MORTE	724	210	0.25	95	45.24	33.38	115	54.76	42.96
154	140	173	PENA DE MORTE (CONT.)	507	107	0.18	55	51.40	39.54	52	48.60	36.80
3	6	3	PENA DE MORTE (FAV.)	3137	776	1.10	405	52.19	40.33	371	47.81	36.01
130	173	96	POLICIA CIVIL	422	149	0.15	64	42.95	31.09	85	57.05	45.25
48	72	32	POLICIA MILITAR	864	308	0.30	134	43.51	31.65	174	56.49	44.69
138	135	164	PREFEITURA MUNICIPAL	535	116	0.19	61	52.59	40.73	55	47.41	35.61
1	3	1	PUNIÇÃO	3331	1001	1.17	483	48.25	36.39	518	51.75	39.95

----- DESCRITOR DO CATALOGO=DIREITO - ORGANIZAÇÃO DO ESTADO -----

ORD. 3 A 5	ORD. GERAL	ORD. 5 A 10	DESCRIPTOR DA INDEXAÇÃO	QT. SUG. GERAL	QT. SUG. P/REND	% SUG. TOTAL	TOT. 3 A 5	% 3 A 5	DIF % 3 A 5	TOT. 5 A 10	% 5 A 10	DIF % 5 A 10
123	162	84	PUNIBILIDADE	452	159	0.16	66	41.51	29.65	93	58.49	46.69
95	130	96	REFORMA DA LEGISLAÇÃO	560	166	0.20	81	48.80	36.94	85	51.20	39.40
170	209	124	REFORMA DO JUDICIARIO	344	118	0.12	48	40.68	28.82	70	59.32	47.52
113	134	143	SERVIÇO MILITAR	538	134	0.19	71	52.99	41.13	63	47.01	35.21
28	36	29	SISTEMA PENITENCIARIO	1434	374	0.50	189	50.53	38.67	185	49.47	37.67
89	103	93	SISTEMA POLICIAL	704	175	0.25	89	50.86	39.00	86	49.14	37.34
83	111	86	TRABALHO DO PRESIDARIO	656	188	0.23	96	51.06	39.20	92	48.94	37.14
-----				33092			4409			4557		
DESCAT												

----- DESCRITOR DO CATALOGO=MANIFESTAÇÃO -----

ORD. A 5	ORD. GERAL	ORD. 5 A 10	DESCRIPTOR DA INDEXAÇÃO	QT. SUG. GERAL	QT. SUG. P/REND	% SUG. TOTAL	TOT. 3 A 5	% 3 A 5	DIF % 3 A 5	TOT. 5 A 10	% 5 A 10	DIF % 5 A 10
35	23	52	MANIFESTAÇÃO DE APOIO	2159	280	0.76	152	54.29	42.43	128	45.71	33.91

----- DESCRITOR DO CATALOGO=MEIO AMBIENTE - ECOLOGIA -----

ORD. 3 A 5	ORD. GERAL	ORD. 5 A 10	DESCRIPTOR DA INDEXAÇÃO	QT. SUG. GERAL	QT. SUG. P/REND	% SUG. TOTAL	TOT. 3 A 5	% 3 A 5	DIF % 3 A 5	TOT. 5 A 10	% 5 A 10	DIF % 5 A 10
50	35	36	DEFESA DO MEIO AMBIENTE	1436	286	0.51	133	46.50	34.64	153	53.50	41.70
201	148	182	FAUNA	487	90	0.17	41	45.56	33.70	49	54.44	42.64
219	195	146	POLITICA DO MEIO AMBIENTE	372	100	0.13	38	38.00	26.14	62	62.00	50.20
224	214	195	POLITICA ECOLOGICA	334	82	0.12	37	45.12	33.26	45	54.88	43.08
260	211	256	POLUIÇÃO	339	64	0.12	31	48.44	36.58	33	51.56	39.76
-----				2968			280			342		
DESCAT												

----- DESCRITOR DO CATALOGO=ORGANIZAÇÃO SOCIAL -----

ORD. 3 A 5	ORD. GERAL	ORD. 5 A 10	DESCRIPTOR DA INDEXAÇÃO	QT. SUG. GERAL	QT. SUG. P/REND	% SUG. TOTAL	TOT. 3 A 5	% 3 A 5	DIF % 3 A 5	TOT. 5 A 10	% 5 A 10	DIF % 5 A 10
101	87	155	ABORTO (CONT.)	767	136	0.27	77	56.62	44.76	59	43.38	31.58
54	55	90	AMPARO A VELHICE	1062	215	0.37	126	58.60	46.74	89	41.40	29.60
18	13	14	ASSISTENCIA AO MENOR	2715	449	0.96	220	49.00	37.14	229	51.00	39.20
79	43	87	CONDIÇÕES DE VIDA	1306	189	0.46	99	52.38	40.52	90	47.62	35.82
145	145	146	CONTROLE DE NATALIDADE (FAV.)	491	121	0.17	59	48.76	36.90	62	51.24	39.44
5	21	4	CORRUPÇÃO	2183	699	0.77	338	48.35	36.49	361	51.65	39.85
109	59	105	CRECHE	1049	154	0.37	73	47.40	35.54	81	52.60	40.80
219	159	219	CULTURA	462	77	0.16	38	49.35	37.49	39	50.65	38.85
133	126	164	DIREITOS DA CRIANÇA	572	118	0.20	63	53.39	41.53	55	46.61	34.81
47	29	39	DIREITOS DA MULHER	1624	280	0.57	138	49.29	37.43	142	50.71	38.91
69	73	93	DISCRIMINAÇÃO	839	193	0.30	107	55.44	43.58	86	44.56	32.76
242	167	336	ESPORTE	434	56	0.15	33	58.93	47.07	23	41.07	29.27
142	170	156	FAMILIA	425	117	0.15	60	51.28	39.42	57	48.72	36.92
352	203	336	FOME	353	43	0.12	20	46.51	34.65	23	53.49	41.69
167	192	197	IGREJA	376	93	0.13	49	52.69	40.83	44	47.31	35.51

DESCRITOR DO CATALOGO=ORGANIZAÇÃO SOCIAL

ORD. 3 A 5	ORD. GERAL	ORD. 5 A 10	DESCRITOR DA INDEXAÇÃO	QT. SUG. GERAL	QT. SUG. P/REND	% SUG. TOTAL	TOT. 3 A 5	% 3 A 5	DIF % 3 A 5	TOT. 5 A 10	% 5 A 10	DIF % 5 A 10
272	215	276	INSTITUIÇÃO ASSISTENCIAL	332	59	0.12	29	49.15	37.29	30	50.85	39.05
23	22	26	JUSTIÇA SOCIAL	2165	389	0.76	202	51.93	40.07	187	48.07	36.27
242	124	454	JUVENTUDE	575	48	0.20	33	68.75	56.89	15	31.25	19.45
184	166	232	LIBERDADE	436	81	0.15	44	54.32	42.46	37	45.68	33.88
163	206	243	LIBERDADE DE RELIGIÃO	350	87	0.12	52	59.77	47.91	35	40.23	28.43
19	11	23	MENOR CARENTE	2803	411	0.99	219	53.28	41.42	192	46.72	34.92
35	33	37	PARTICIPAÇÃO SOCIAL	1514	300	0.53	152	50.67	38.81	148	49.33	37.53
98	157	120	PENA DE MORTE (FAV.)	468	151	0.16	79	52.32	40.46	72	47.68	35.88
35	24	62	POPULAÇÃO DE BAIXA RENDA	1939	271	0.68	152	56.09	44.23	119	43.91	32.11
206	144	197	RACISMO	494	84	0.17	40	47.62	35.76	44	52.38	40.58
114	136	116	REDISTRIBUIÇÃO DE RENDA	519	145	0.18	70	48.28	36.42	75	51.72	39.92
123	151	127	RELIGIÃO	478	135	0.17	66	48.89	37.03	69	51.11	39.31
25	12	24	SEGURANÇA PUBLICA	2769	384	0.97	194	50.52	38.66	190	49.48	37.68
95	110	150	TOXICO	669	142	0.24	81	57.04	45.18	61	42.96	31.16
126	61	132	VIOLENCIA	1022	132	0.36	65	49.24	37.38	67	50.76	38.96
DESCAT				31191			2978			2781		

DESCRITOR DO CATALOGO=PEDIDO DE INFORMAÇÃO SOBRE A CONSTITUINTE

ORD. 3 A 5	ORD. GERAL	ORD. 5 A 10	DESCRITOR DA INDEXAÇÃO	QT. SUG. GERAL	QT. SUG. P/REND	% SUG. TOTAL	TOT. 3 A 5	% 3 A 5	DIF % 3 A 5	TOT. 5 A 10	% 5 A 10	DIF % 5 A 10
308	208	350	PEDIDO DE INFORMAÇÃO SOBRE A CONSTITUINTE	346	47	0.12	25	53.19	41.33	22	46.81	35.01

DESCRITOR DO CATALOGO=POLITICA - ESTRUTURA DO ESTADO

ORD. 3 A 5	ORD. GERAL	ORD. 5 A 10	DESCRITOR DA INDEXAÇÃO	QT. SUG. GERAL	QT. SUG. P/REND	% SUG. TOTAL	TOT. 3 A 5	% 3 A 5	DIF % 3 A 5	TOT. 5 A 10	% 5 A 10	DIF % 5 A 10
158	164	101	ATIVIDADE PARLAMENTAR	444	135	0.16	53	39.26	27.40	82	60.74	48.94
64	101	38	CANDIDATO	710	258	0.25	113	43.80	31.94	145	56.20	44.40
102	155	73	CARGO ELETIVO	469	181	0.16	76	41.99	30.13	105	58.01	46.21
99	137	83	CARGO POLITICO	517	172	0.18	78	45.35	33.49	94	54.65	42.85
50	52	76	DIREITO DE GREVE	1104	236	0.39	133	56.36	44.50	103	43.64	31.84
70	77	72	DIREITO DE VOTO	829	213	0.29	106	49.77	37.91	107	50.23	38.43
57	83	63	ELEIÇÕES	791	241	0.28	123	51.04	39.18	118	48.96	37.16
115	123	143	ELEIÇÃO DIRETA	577	132	0.20	69	52.27	40.41	63	47.73	35.93
61	48	63	ELEIÇÃO DIRETA (FAV.)	1145	235	0.40	117	49.79	37.93	118	50.21	38.41
86	121	69	ESCOLARIDADE	604	205	0.21	94	45.85	33.99	111	54.15	42.35
138	152	105	JETONS	474	142	0.17	61	42.96	31.10	81	57.04	45.24
11	25	5	MANDATO	1801	617	0.63	270	43.76	31.90	347	56.24	44.44
41	46	34	MORDOMIA	1184	305	0.42	144	47.21	35.35	161	52.79	40.99
44	66	24	PARLAMENTAR	987	332	0.35	142	42.77	30.91	190	57.23	45.43
119	142	87	PARLAMENTARISMO (FAV.)	498	158	0.18	68	43.04	31.18	90	56.96	45.16
115	159	136	PARTIDOS POLITICOS	462	135	0.16	69	51.11	39.25	66	48.89	37.09
130	127	91	PODER JUDICIARIO	565	152	0.20	64	42.11	30.25	88	57.89	46.09
20	42	18	PREFEITO	1315	439	0.46	217	49.43	37.57	222	50.57	38.77
15	28	10	PRESIDENTE DA REPUBLICA	1679	507	0.59	241	47.53	35.67	266	52.47	40.67
31	63	33	PRISÃO AGRICOLA	1000	338	0.35	167	49.41	37.55	171	50.59	38.79
120	190	78	REELEIÇÃO (CONT.)	380	168	0.13	67	39.88	28.02	101	60.12	48.32

DESCRITOR DO CATALOGO=POLITICA EDUCACIONAL

ORD. 3 A 5	ORD. GERAL	ORD. 5 A 10	DESCRITOR DA INDEXAÇÃO	QT. SUG. GERAL	QT. SUG. P/REND	% SUG. TOTAL	TOT. 3 A 5	% 3 A 5	DIF % 3 A 5	TOT. 5 A 10	% 5 A 10	DIF % 5 A 10
242	163	276	ALFABETIZAÇÃO	450	63	0.16	33	52.38	40.52	30	47.62	35.82
178	74	226	ASSISTENCIA AO ESTUDANTE	835	84	0.29	46	54.76	42.90	38	45.24	33.44
308	194	481	BOLSA DE ESTUDOS	374	39	0.13	25	64.10	52.24	14	35.90	24.10
212	177	336	CAPTAÇÃO DE RECURSOS	417	62	0.15	39	62.90	51.04	23	37.10	25.30
35	39	26	CURRICULO ESCOLAR	1367	339	0.48	152	44.84	32.98	187	55.16	43.36
62	49	96	DIREITO AO ENSINO	1124	199	0.40	114	57.29	45.43	85	42.71	30.91
10	2	9	ENSINO	3554	545	1.25	271	49.72	37.86	274	50.28	38.48
82	68	63	ENSINO DE PRIMEIRO GRAU	962	215	0.34	97	45.12	33.26	118	54.88	43.08
107	69	127	ENSINO DE SEGUNDO GRAU	931	143	0.33	74	51.75	39.89	69	48.25	36.45
21	17	20	ENSINO GRATUITO	2538	422	0.89	215	50.95	39.09	207	49.05	37.25
75	54	57	ENSINO PROFISSIONALIZANTE	1096	226	0.39	102	45.13	33.27	124	54.87	43.07
4	1	12	ENSINO RELIGIOSO	3639	596	1.28	349	58.56	46.70	247	41.44	29.64
12	18	17	ENSINO SUPERIOR	2500	484	0.88	260	53.72	41.86	224	46.28	34.48
126	80	212	ESCOLA PUBLICA	820	106	0.29	65	61.32	49.46	41	38.68	26.88
322	191	454	ESCOLA RURAL	378	38	0.13	23	60.53	48.67	15	39.47	27.67
229	141	232	ESPORTE	500	73	0.18	36	49.32	37.46	37	50.68	38.88
352	211	381	ESTUDANTE	339	39	0.12	20	51.28	39.42	19	48.72	36.92
272	178	318	ESTUDANTE CARENTE	410	54	0.14	29	53.70	41.84	25	46.30	34.50
206	128	243	INSTIUIÇÃO EDUCACIONAL	563	75	0.20	40	53.33	41.47	35	46.67	34.87
9	7	11	MAGISTERIO	3133	544	1.10	291	53.49	41.63	253	46.51	34.71
322	116	413	MATERIAL ESCOLAR	619	40	0.22	23	57.50	45.64	17	42.50	30.70
441	125	381	MERENDA ESCOLAR	574	33	0.20	14	42.42	30.56	19	57.58	45.78
235	180	156	OBRIGATORIEDADE DO ENSINO (FAV.)	404	92	0.14	35	38.04	26.18	57	61.96	50.16
316	207	256	POLITICA CULTURAL	348	57	0.12	24	42.11	30.25	33	57.89	46.09
174	99	156	RECURSOS FINANCEIROS	712	104	0.25	47	45.19	33.33	57	54.81	43.01
135	38	167	REDE DE ENSINO	1368	116	0.48	62	53.45	41.59	54	46.55	34.75
40	34	58	REFORMA DO ENSINO	1494	271	0.53	149	54.98	43.12	122	45.02	33.22
163	91	160	REMUNERAÇÃO	752	108	0.26	52	48.15	36.29	56	51.85	40.05
6	10	7	SISTEMA EDUCACIONAL	3049	606	1.07	311	51.32	39.46	295	48.68	36.88
167	120	156	VESTIBULAR	610	106	0.21	49	46.23	34.37	57	53.77	41.97
				-----			-----			-----		
SCAT				35860			3047			2832		

DESCRITOR DO CATALOGO=POLITICA FINANCEIRA

ORD. 3 A 5	ORD. GERAL	ORD. 5 A 10	DESCRITOR DA INDEXAÇÃO	QT. SUG. GERAL	QT. SUG. P/REND	% SUG. TOTAL	TOT. 3 A 5	% 3 A 5	DIF % 3 A 5	TOT. 5 A 10	% 5 A 10	DIF % 5 A 10
87	115	75	FISCALIZAÇÃO DOS GASTOS PUBLICOS	633	196	0.22	92	46.94	35.08	104	53.06	41.26
39	45	8	IMPOSTO DE RENDA	1199	430	0.42	151	35.12	23.26	279	64.88	53.08
188	213	132	ISENÇÃO TRIBUTARIA	330	110	0.12	43	39.09	27.23	67	60.91	49.11
145	108	132	RECURSOS FINANCEIROS	682	126	0.24	59	46.83	34.97	67	53.17	41.37
135	150	78	REFORMA TRIBUTARIA	480	163	0.17	62	38.04	26.18	101	61.96	50.16
				-----			-----			-----		
SCAT				3332			407			618		

DESCRITOR DO CATALOGO=POLITICA HABITACIONAL

ORD. 3 A 5	ORD. GERAL	ORD. 5 A 10	DESCRITOR DA INDEXAÇÃO	QT. SUG. GERAL	QT. SUG. P/REND	% SUG. TOTAL	TOT. 3 A 5	% 3 A 5	DIF % 3 A 5	TOT. 5 A 10	% 5 A 10	DIF % 5 A 10
78	104	105	CASA PROPRIA	689	181	0.24	100	55.25	43.39	81	44.75	32.95
104	106	146	HABITAÇÃO	688	137	0.24	75	54.74	42.88	62	45.26	33.46
167	186	269	HABITAÇÃO POPULAR	394	80	0.14	49	61.25	49.39	31	38.75	26.95
DESCAT				1771			224			174		

DESCRITOR DO CATALOGO=POLITICA NACIONAL DE SAUDE

ORD. 3 A 5	ORD. GERAL	ORD. 5 A 10	DESCRITOR DA INDEXAÇÃO	QT. SUG. GERAL	QT. SUG. P/REND	% SUG. TOTAL	TOT. 3 A 5	% 3 A 5	DIF % 3 A 5	TOT. 5 A 10	% 5 A 10	DIF % 5 A 10
58	52	61	SAUDE PUBLICA	1104	243	0.39	122	50.21	38.35	121	49.79	37.99
190	76	219	SERVIÇOS HOSPITALARES	831	81	0.29	42	51.85	39.99	39	48.15	36.35
52	60	46	SISTEMA NACIONAL DE SAUDE	1026	261	0.36	128	49.04	37.18	133	50.96	39.16
DESCAT				2961			292			293		

DESCRITOR DO CATALOGO=POLITICA NACIONAL DE TRANSPORTES

ORD. 3 A 5	ORD. GERAL	ORD. 5 A 10	DESCRITOR DA INDEXAÇÃO	QT. SUG. GERAL	QT. SUG. P/REND	% SUG. TOTAL	TOT. 3 A 5	% 3 A 5	DIF % 3 A 5	TOT. 5 A 10	% 5 A 10	DIF % 5 A 10
301	184	281	RODOVIA	398	55	0.14	26	47.27	35.41	29	52.73	40.93
126	161	226	SISTEMA DE TRANSPORTE	456	103	0.16	65	63.11	51.25	38	36.89	25.09
150	152	139	TRANSITO	474	121	0.17	57	47.11	35.25	64	52.89	41.09
190	183	413	TRANSPORTE COLETIVO	399	59	0.14	42	71.19	59.33	17	28.81	17.01
DESCAT				1727			190			148		

DESCRITOR DO CATALOGO=POLITICA PREVIDENCIARIA

ORD. 3 A 5	ORD. GERAL	ORD. 5 A 10	DESCRITOR DA INDEXAÇÃO	QT. SUG. GERAL	QT. SUG. P/REND	% SUG. TOTAL	TOT. 3 A 5	% 3 A 5	DIF % 3 A 5	TOT. 5 A 10	% 5 A 10	DIF % 5 A 10
17	26	19	APOSENTADORIA	1736	451	0.61	240	53.22	41.36	211	46.78	34.98
156	138	240	ASSISTENCIA ALIMENTAR	512	90	0.18	54	60.00	48.14	36	40.00	28.20
41	27	39	ASSISTENCIA MEDICA	1718	286	0.60	144	50.35	38.49	142	49.65	37.85
133	107	109	ASSISTENCIA SOCIAL	684	142	0.24	63	44.37	32.51	79	55.63	43.83
165	175	121	INAMPS	420	121	0.15	50	41.32	29.46	71	58.68	46.88
92	90	105	INPS	754	169	0.27	88	52.07	40.21	81	47.93	36.13
65	99	71	PENSÃO PREVIDENCIARIA	712	218	0.25	110	50.46	38.60	108	49.54	37.74
66	113	87	PREVIDENCIA SOCIAL	650	198	0.23	108	54.55	42.69	90	45.45	33.65
DESCAT				7186			857			818		

DESCRITOR DO CATALOGO=POLITICA TRABALHISTA

ORD. 3 A 5	ORD. GERAL	ORD. 5 A 10	DESCRITOR DA INDEXAÇÃO	QT. SUG. GERAL	QT. SUG. P/REND	% SUG. TOTAL	TOT. 3 A 5	% 3 A 5	DIF % 3 A 5	TOT. 5 A 10	% 5 A 10	DIF % 5 A 10
2	5	2	APOSENTADORIA	3166	866	1.11	434	50.12	38.26	432	49.88	38.08
190	195	413	AUTONOMIA SINDICAL	372	59	0.13	42	71.19	59.33	17	28.81	17.01
53	20	56	CATEGORIA PROFISSIONAL	2220	253	0.78	127	50.20	38.34	126	49.80	38.00
138	152	124	CLT	474	131	0.17	61	46.56	34.70	70	53.44	41.64
206	167	219	CONDIÇÕES DE TRABALHO	434	79	0.15	40	50.63	38.77	39	49.37	37.57
229	75	226	DESEMPREGO	832	74	0.29	36	48.65	36.79	38	51.35	39.55
48	44	41	DIREITOS DO TRABALHADOR	1293	271	0.45	134	49.45	37.59	137	50.55	38.75
70	89	91	ESTABILIDADE	756	194	0.27	106	54.64	42.78	88	45.36	33.56
32	46	58	JORNADA DE TRABALHO	1184	283	0.42	161	56.89	45.03	122	43.11	31.31
170	132	150	LIMITE DE IDADE	548	109	0.19	48	44.04	32.18	61	55.96	44.16
126	51	137	MERCADO DE TRABALHO	1105	130	0.39	65	50.00	38.14	65	50.00	38.20
43	4	52	POLITICA DE EMPREGO	3177	271	1.12	143	52.77	40.91	128	47.23	35.43
25	19	55	POLITICA SALARIAL	2330	321	0.82	194	60.44	48.58	127	39.56	27.76
272	64	219	PROFISSIONAL LIBERAL	998	68	0.35	29	42.65	30.79	39	57.35	45.55
158	165	164	REGULAMENTAÇÃO DE PROFISSÃO	443	108	0.16	53	49.07	37.21	55	50.93	39.13
15	8	21	SALARIO	3109	447	1.09	241	53.91	42.05	206	46.09	34.29
22	15	31	SALARIO MINIMO	2575	387	0.91	210	54.26	42.40	177	45.74	33.94
322	210	186	SINDICATO	343	71	0.12	23	32.39	20.53	48	67.61	55.81
58	86	42	TEMPO DE SERVIÇO	771	257	0.27	122	47.47	35.61	135	52.53	40.73
102	96	121	TRABALHADOR	726	147	0.26	76	51.70	39.84	71	48.30	36.50
99	67	116	TRABALHADOR RURAL	972	153	0.34	78	50.98	39.12	75	49.02	37.22
55	70	42	TRABALHO DA MULHER	909	260	0.32	125	48.08	36.22	135	51.92	40.12
190	133	232	TRABALHO DO MENOR	543	79	0.19	42	53.16	41.30	37	46.84	35.04
DESCAT				29280			2590			2428		

DESCRITOR DO CATALOGO=SUGESTÕES NÃO PERTINENTES

ORD. 3 A 5	ORD. GERAL	ORD. 5 A 10	DESCRITOR DA INDEXAÇÃO	QT. SUG. GERAL	QT. SUG. P/REND	% SUG. TOTAL	TOT. 3 A 5	% 3 A 5	DIF % 3 A 5	TOT. 5 A 10	% 5 A 10	DIF % 5 A 10
184	149	186	PEDIDO DE INFORMAÇÕES GERAIS	486	92	0.17	44	47.83	35.97	48	52.17	40.37
75	31	186	PEDIDO PESSOAL	1587	150	0.56	102	68.00	56.14	48	32.00	20.20
14	16	16	RECLAMAÇÃO OU DENÚNCIA	2551	472	0.90	246	52.12	40.26	226	47.88	36.08
DESCAT				4624			392			322		

DESCRITOR DO CATALOGO=TELECOMUNICAÇÕES

ORD. 3 A 5	ORD. GERAL	ORD. 5 A 10	DESCRITOR DA INDEXAÇÃO	QT. SUG. GERAL	QT. SUG. P/REND	% SUG. TOTAL	TOT. 3 A 5	% 3 A 5	DIF % 3 A 5	TOT. 5 A 10	% 5 A 10	DIF % 5 A 10
142	176	212	TELEVISÃO	419	101	0.15	60	59.41	47.55	41	40.59	28.79
				===== 202601			===== 21762			===== 21739		

LISTA DE DESCRITORES POR CATALOGO

1 A 2 SAL. MIN. (15.33%) X 2 A 3 SAL. MIN. (11.43%)

22:33 SATURDAY, DECEMBER 9, 1989

ORD. 1 A 2	ORD. GERAL	ORD. 2 A 3	DESCRIPTOR DO CATALOGO	QT. GERAL	SUG. P/REND	% TOTAL	TOT. 1 A 2	% 1 A 2	TOT. 1 A 2	% 2 A 3	TOT. 2 A 3	DIF 2 A 3	% 2 A 3
25	25	25	**** COD. DE CATALOGO NAO EXISTE=00000	22	9	0.01	3	33.33	18.00	6	66.67	55.24	
.	29	.	**** COD. DE CATALOGO NAO EXISTE=26000	1	0	0.00
.	29	.	**** COD. DE CATALOGO NAO EXISTE=30000	1	0	0.00
.	26	26	**** COD. DE CATALOGO NAO EXISTE=40000	5	1	0.00	.	0.00	-15.3	1	100	88.57	
.	27	.	**** COD. DE CATALOGO NAO EXISTE=50000	3	0	0.00
26	27	.	**** COD. DE CATALOGO NAO EXISTE=60000	3	1	0.00	1	100	84.67	.	0.00	-11.4	
8	8	7	ADMINISTRAÇÃO DE PESSOAL - SERVIÇO PUBLICO	11066	3331	3.89	1827	54.85	39.52	1504	45.15	33.72	
1	1	1	DIREITO - ORGANIZAÇÃO DO ESTADO	48174	11651	16.95	6314	54.19	38.86	5337	45.81	34.38	
16	16	17	MANIFESTAÇÃO	2159	572	0.76	375	65.56	50.23	197	34.44	23.01	
15	13	14	MEIO AMBIENTE - ECOLOGIA	4474	837	1.57	409	48.86	33.53	428	51.14	39.71	
3	2	2	ORGANIZAÇÃO SOCIAL	41016	9493	14.43	5560	58.57	43.24	3933	41.43	30.00	
22	23	23	PEDIDO DE INFORMAÇÃO SOBRE A CONSTITUINTE	346	110	0.12	69	62.73	47.40	41	37.27	25.84	
5	5	3	POLITICA - ESTRUTURA DO ESTADO	31980	7586	11.25	3897	51.37	36.04	3689	48.63	37.20	
6	6	6	POLITICA AGRICOLA	16224	4057	5.71	2320	57.19	41.86	1737	42.81	31.38	
7	7	8	POLITICA ECONOMICA	13240	3656	4.66	2185	59.76	44.43	1471	40.24	28.81	
2	3	4	POLITICA EDUCACIONAL	40880	9320	14.38	5651	60.58	45.25	3677	39.42	27.99	
19	19	19	POLITICA ENERGETICA	981	234	0.35	120	51.28	35.95	114	48.72	37.29	
12	10	10	POLITICA FINANCEIRA	6383	1283	2.25	639	49.81	34.48	644	50.19	38.76	
13	15	12	POLITICA HABITACIONAL	3184	962	1.12	521	54.16	38.83	441	45.84	34.41	
20	20	20	POLITICA INDIGENISTA	961	203	0.34	120	59.11	43.78	83	40.89	29.46	
18	18	18	POLITICA INDUSTRIAL	1304	330	0.46	196	59.39	44.06	134	40.61	29.18	
23	24	24	POLITICA NACIONAL DA INFORMATICA	316	62	0.11	37	59.68	44.35	25	40.32	28.89	
10	11	11	POLITICA NACIONAL DE SAUDE	5895	1270	2.07	716	56.38	41.05	554	43.62	32.19	
14	14	15	POLITICA NACIONAL DE TRANSPORTES	3193	735	1.12	418	56.87	41.54	317	43.13	31.70	
21	21	21	POLITICA NACIONAL DE URBANISMO	765	151	0.27	80	52.98	37.65	71	47.02	35.59	
9	9	9	POLITICA PREVIDENCIARIA	9438	2451	3.32	1307	53.33	38.00	1144	46.67	35.24	
24	22	22	POLITICA SANITARIA	509	79	0.18	37	46.84	31.51	42	53.16	41.73	
4	4	5	POLITICA TRABALHISTA	35668	8730	12.55	5288	60.57	45.24	3442	39.43	28.00	
11	12	13	SUGESTÕES NÃO PERTINENTES	4629	1083	1.63	653	60.30	44.97	430	39.70	28.27	
17	17	16	TELECOMUNICAÇÕES	1464	452	0.51	253	55.97	40.64	199	44.03	32.60	
				===== 284284			===== 38996			===== 29661			

----- DESCRITOR DO CATALOGO=ADMINISTRAÇÃO DE PESSOAL - SERVIÇO PUBLICO -----

ORD. 1 A 2	ORD. GERAL	ORD. 2 A 3	DESCRITOR DA INDEXAÇÃO	QT. SUG. GERAL	QT. SUG. P/REND	% SUG. TOTAL	TOT. 1 A 2	% 1 A 2	DIF % 1 A 2	TOT. 2 A 3	% 2 A 3	DIF % 2 A 3
77	82	43	APOSENTADORIA	809	255	0.28	124	48.63	33.30	131	51.37	39.94
39	37	27	CONCURSO PUBLICO	1392	371	0.49	192	51.75	36.42	179	48.25	36.82
201	179	226	EMPREGUISMO	408	82	0.14	49	59.76	44.43	33	40.24	28.81
146	155	81	LIMITE DE IDADE	469	153	0.16	66	43.14	27.81	87	56.86	45.43
89	104	67	PESSOAL MILITAR	689	205	0.24	104	50.73	35.40	101	49.27	37.84
97	182	133	REAJUSTE SALARIAL	401	155	0.14	98	63.23	47.90	57	36.77	25.34
100	84	79	REMUNERAÇÃO	783	189	0.28	97	51.32	35.99	92	48.68	37.25
22	40	26	SERVIDOR	1361	484	0.48	293	60.54	45.21	191	39.46	28.03
71	130	89	TEMPO DE SERVIÇO	560	210	0.20	129	61.43	46.10	81	38.57	27.14
				6872			1152			952		

----- DESCRITOR DO CATALOGO=DIREITO - ORGANIZAÇÃO DO ESTADO -----

ORD. 1 A 2	ORD. GERAL	ORD. 2 A 3	DESCRITOR DA INDEXAÇÃO	QT. SUG. GERAL	QT. SUG. P/REND	% SUG. TOTAL	TOT. 1 A 2	% 1 A 2	DIF % 1 A 2	TOT. 2 A 3	% 2 A 3	DIF % 2 A 3
191	171	202	ABORTO (CONT.)	424	89	0.15	52	58.43	43.10	37	41.57	30.14
207	188	186	ADMINISTRAÇÃO PUBLICA	391	89	0.14	48	53.93	38.60	41	46.07	34.64
113	119	96	APLICAÇÃO DA LEI	611	164	0.21	87	53.05	37.72	77	46.95	35.52
74	97	142	ASSEMBLEIA NACIONAL CONSTITUINTE	724	179	0.25	126	70.39	55.06	53	29.61	18.18
62	58	44	CENSURA	1051	266	0.37	138	51.88	36.55	128	48.12	36.69
104	95	53	CODIGO PENAL	734	203	0.26	94	46.31	30.98	109	53.69	42.26
89	94	72	CONSTITUIÇÃO	736	198	0.26	104	52.53	37.20	94	47.47	36.04
131	147	199	CONSTITUINTES	489	113	0.17	75	66.37	51.04	38	33.63	22.20
78	65	50	CRIME DO COLARINHO BRANCO	997	241	0.35	123	51.04	35.71	118	48.96	37.53
38	41	35	CRIMINALIDADE	1334	353	0.47	193	54.67	39.34	160	45.33	33.90
125	111	86	CRIMINOSO DE ALTA PERICULOSIDADE	656	164	0.23	80	48.78	33.45	84	51.22	39.79
136	142	109	CRIMINOSO PRIMARIO	498	143	0.18	72	50.35	35.02	71	49.65	38.22
44	57	64	CUMPRIMENTO DA LEI	1053	276	0.37	173	62.68	47.35	103	37.32	25.89
183	171	148	DESBUROCRATIZAÇÃO	424	105	0.15	54	51.43	36.10	51	48.57	37.14
211	201	322	DIREITO DE ACESSO A INFORMAÇÃO	362	68	0.13	47	69.12	53.79	21	30.88	19.45
47	56	61	DIREITOS DO CIDADÃO	1058	271	0.37	166	61.25	45.92	105	38.75	27.32
66	71	54	DIREITOS HUMANOS	865	242	0.30	134	55.37	40.04	108	44.63	33.20
112	117	118	ELABORAÇÃO DA LEI	618	154	0.22	88	57.14	41.81	66	42.86	31.43
236	169	156	ESTUPRO	432	89	0.15	40	44.94	29.61	49	55.06	43.63
172	145	136	FORÇAS ARMADAS	491	112	0.17	56	50.00	34.67	56	50.00	38.57
69	62	102	IGUALDADE DE DIREITOS	1011	205	0.36	131	63.90	48.57	74	36.10	24.67
162	109	112	JUDICIARIO	677	128	0.24	59	46.09	30.76	69	53.91	42.48
201	173	176	LEGISLAÇÃO	422	92	0.15	49	53.26	37.93	43	46.74	35.31
172	189	214	LIBERDADE DE EXPRESSÃO	381	91	0.13	56	61.54	46.21	35	38.46	27.03
133	202	161	LIBERDADE DE RELIGIÃO	359	120	0.13	74	61.67	46.34	46	38.33	26.90
187	157	168	LIMITE DE IDADE	468	98	0.16	53	54.08	38.75	45	45.92	34.49
183	139	128	MAIORIDADE	508	112	0.18	54	48.21	32.88	58	51.79	40.36
35	50	54	MUNICIPIOS	1110	310	0.39	202	65.16	49.83	108	34.84	23.41
93	97	102	PENA DE MORTE	724	175	0.25	101	57.71	42.38	74	42.29	30.86
153	140	122	PENA DE MORTE (CONT.)	507	127	0.18	63	49.61	34.28	64	50.39	38.96
12	6	4	PENA DE MORTE (FAV.)	3137	722	1.10	403	55.82	40.49	319	44.18	32.75
162	173	151	POLICIA CIVIL	422	109	0.15	59	54.13	38.80	50	45.87	34.44
106	72	49	POLICIA MILITAR	864	209	0.30	90	43.06	27.73	119	56.94	45.51
87	135	107	PREFEITURA MUNICIPAL	535	179	0.19	107	59.78	44.45	72	40.22	28.79
8	3	3	PUNIÇÃO	3331	792	1.17	417	52.65	37.32	375	47.35	35.92

DESCAT

DESCRITOR DO CATALOGO=DIREITO - ORGANIZAÇÃO DO ESTADO

ORD. 1 A 2	ORD. GERAL	ORD. 2 A 3	DESCRITOR DA INDEXAÇÃO	QT. SUG. GERAL	QT. SUG. P/REND	% SUG. TOTAL	TOT. 1 A 2	% 1 A 2	DIF % 1 A 2	TOT. 2 A 3	% 2 A 3	DIF % 2 A 3
126	162	138	PUNIBILIDADE	452	132	0.16	78	59.09	43.76	54	40.91	29.48
129	130	105	REFORMA DA LEGISLAÇÃO	560	149	0.20	76	51.01	35.68	73	48.99	37.56
266	209	186	REFORMA DO JUDICIARIO	344	77	0.12	36	46.75	31.42	41	53.25	41.82
143	134	142	SERVIÇO MILITAR	538	121	0.19	68	56.20	40.87	53	43.80	32.37
49	36	28	SISTEMA PENITENCIARIO	1434	338	0.50	162	47.93	32.60	176	52.07	40.64
128	103	105	SISTEMA POLICIAL	704	150	0.25	77	51.33	36.00	73	48.67	37.24
136	111	81	TRABALHO DO PRESIDARIO	656	159	0.23	72	45.28	29.95	87	54.72	43.29
				33092			4437			3677		

DESCAT

DESCRITOR DO CATALOGO=MANIFESTAÇÃO

ORD. 1 A 2	ORD. GERAL	ORD. 2 A 3	DESCRITOR DA INDEXAÇÃO	QT. SUG. GERAL	QT. SUG. P/REND	% SUG. TOTAL	TOT. 1 A 2	% 1 A 2	DIF % 1 A 2	TOT. 2 A 3	% 2 A 3	DIF % 2 A 3
14	23	25	MANIFESTAÇÃO DE APOIO	2159	572	0.76	375	65.56	50.23	197	34.44	23.01

DESCRITOR DO CATALOGO=MEIO AMBIENTE - ECOLOGIA

ORD. 1 A 2	ORD. GERAL	ORD. 2 A 3	DESCRITOR DA INDEXAÇÃO	QT. SUG. GERAL	QT. SUG. P/REND	% SUG. TOTAL	TOT. 1 A 2	% 1 A 2	DIF % 1 A 2	TOT. 2 A 3	% 2 A 3	DIF % 2 A 3
	65	35	45 DEFESA DO MEIO AMBIENTE	1436	260	0.51	135	51.92	36.59	125	48.08	36.65
	273	148	161 FAUNA	487	81	0.17	35	43.21	27.88	46	56.79	45.36
	187	195	220 POLITICA DO MEIO AMBIENTE	372	87	0.13	53	60.92	45.59	34	39.08	27.65
	284	214	174 POLITICA ECOLOGICA	334	76	0.12	32	42.11	26.78	44	57.89	46.46
	302	211	351 POLUIÇÃO	339	49	0.12	30	61.22	45.89	19	38.78	27.35
				2968			285			268		

DESCAT

DESCRITOR DO CATALOGO=ORGANIZAÇÃO SOCIAL

ORD. 1 A 2	ORD. GERAL	ORD. 2 A 3	DESCRITOR DA INDEXAÇÃO	QT. SUG. GERAL	QT. SUG. P/REND	% SUG. TOTAL	TOT. 1 A 2	% 1 A 2	DIF % 1 A 2	TOT. 2 A 3	% 2 A 3	DIF % 2 A 3
	131	87	89 ABORTO (CONT.)	767	156	0.27	75	48.08	32.75	81	51.92	40.49
	74	55	62 AMPARO A VELHICE	1062	230	0.37	126	54.78	39.45	104	45.22	33.79
	19	13	20 ASSISTENCIA AO MENOR	2715	561	0.96	339	60.43	45.10	222	39.57	28.14
	34	43	38 CONDIÇÕES DE VIDA	1306	346	0.46	207	59.83	44.50	139	40.17	28.74
	150	145	148 CONTROLE DE NATALIDADE (FAV.)	491	116	0.17	65	56.03	40.70	51	43.97	32.54
	24	21	13 CORRUPÇÃO	2183	544	0.77	282	51.84	36.51	262	48.16	36.73
	86	59	99 CRECHE	1049	184	0.37	108	58.70	43.37	76	41.30	29.87
	166	159	138 CULTURA	462	112	0.16	58	51.79	36.46	54	48.21	36.78
	119	126	160 DIREITOS DA CRIANÇA	572	133	0.20	85	63.91	48.58	48	36.09	24.66
	28	29	36 DIREITOS DA MULHER	1624	381	0.57	234	61.42	46.09	147	38.58	27.15
	81	73	72 DISCRIMINAÇÃO	839	210	0.30	116	55.24	39.91	94	44.76	33.33
	191	167	230 ESPORTE	434	84	0.15	52	61.90	46.57	32	38.10	26.67
	159	170	191 FAMILIA	425	101	0.15	61	60.40	45.07	40	39.60	28.17
	166	203	310 FOME	353	80	0.12	58	72.50	57.17	22	27.50	16.07
	183	192	191 IGREJA	376	94	0.13	54	57.45	42.12	40	42.55	31.12

DESCRITOR DO CATALOGO=ORGANIZAÇÃO SOCIAL

ORD. 1 A 2	ORD. GERAL	ORD. 2 A 3	DESCRITOR DA INDEXAÇÃO	QT. SUG. GERAL	QT. SUG. P/REND	% SUG. TOTAL	TOT. 1 A 2	% 1 A 2	DIF % 1 A 2	TOT. 2 A 3	% 2 A 3	DIF % 2 A 3
220	215	368	INSTITUIÇÃO ASSISTENCIAL	332	62	0.12	44	70.97	55.64	18	29.03	17.60
17	22	15	JUSTIÇA SOCIAL	2165	611	0.76	358	58.59	43.26	253	41.41	29.98
136	124	230	JUVENTUDE	575	104	0.20	72	69.23	53.90	32	30.77	19.34
146	166	138	LIBERDADE	436	120	0.15	66	55.00	39.67	54	45.00	33.57
201	206	208	LIBERDADE DE RELIGIÃO	350	85	0.12	49	57.65	42.32	36	42.35	30.92
18	11	19	MENOR CARENTE	2803	578	0.99	354	61.25	45.92	224	38.75	27.32
30	33	42	PARTICIPAÇÃO SOCIAL	1514	362	0.53	230	63.54	48.21	132	36.46	25.03
133	157	168	PENA DE MORTE (FAV.)	468	119	0.16	74	62.18	46.85	45	37.82	26.39
21	24	34	POPULAÇÃO DE BAIXA RENDA	1939	482	0.68	317	65.77	50.44	165	34.23	22.80
96	144	181	RACISMO	494	141	0.17	99	70.21	54.88	42	29.79	18.36
113	136	138	REDISTRIBUIÇÃO DE RENDA	519	141	0.18	87	61.70	46.37	54	38.30	26.87
141	151	128	RELIGIÃO	478	128	0.17	70	54.69	39.36	58	45.31	33.88
23	12	21	SEGURANÇA PUBLICA	2769	506	0.97	286	56.52	41.19	220	43.48	32.05
121	110	125	TOXICO	669	145	0.24	83	57.24	41.91	62	42.76	31.33
46	61	71	VIOLENCIA	1022	266	0.36	170	63.91	48.58	96	36.09	24.66
				31191			4279			2903		

ESCAT

DESCRITOR DO CATALOGO=PEDIDO DE INFORMAÇÃO SOBRE A CONSTITUINTE

ORD. A 2	ORD. GERAL	ORD. 2 A 3	DESCRITOR DA INDEXAÇÃO	QT. SUG. GERAL	QT. SUG. P/REND	% SUG. TOTAL	TOT. 1 A 2	% 1 A 2	DIF % 1 A 2	TOT. 2 A 3	% 2 A 3	DIF % 2 A 3
142	208	186	PEDIDO DE INFORMAÇÃO SOBRE A CONSTITUINTE	346	110	0.12	69	62.73	47.40	41	37.27	25.84

DESCRITOR DO CATALOGO=POLITICA - ESTRUTURA DO ESTADO

ORD. 1 A 2	ORD. GERAL	ORD. 2 A 3	DESCRITOR DA INDEXAÇÃO	QT. SUG. GERAL	QT. SUG. P/REND	% SUG. TOTAL	TOT. 1 A 2	% 1 A 2	DIF % 1 A 2	TOT. 2 A 3	% 2 A 3	DIF % 2 A 3
211	164	199	ATIVIDADE PARLAMENTAR	444	85	0.16	47	55.29	39.96	38	44.71	33.28
89	101	96	CANDIDATO	710	181	0.25	104	57.46	42.13	77	42.54	31.11
195	155	133	CARGO ELETIVO	469	108	0.16	51	47.22	31.89	57	52.78	41.35
172	137	128	CARGO POLITICO	517	114	0.18	56	49.12	33.79	58	50.88	39.45
50	52	68	DIREITO DE GREVE	1104	254	0.39	154	60.63	45.30	100	39.37	27.94
95	77	54	DIREITO DE VOTO	829	208	0.29	100	48.08	32.75	108	51.92	40.49
111	83	81	ELEIÇÕES	791	176	0.28	89	50.57	35.24	87	49.43	38.00
106	123	124	ELEIÇÃO DIRETA	577	153	0.20	90	58.82	43.49	63	41.18	29.75
44	48	46	ELEIÇÃO DIRETA (FAV.)	1145	297	0.40	173	58.25	42.92	124	41.75	30.32
106	121	110	ESCOLARIDADE	604	160	0.21	90	56.25	40.92	70	43.75	32.32
220	152	151	JETONS	474	94	0.17	44	46.81	31.48	50	53.19	41.76
40	25	23	MANDATO	1801	394	0.63	190	48.22	32.89	204	51.78	40.35
47	46	38	MORDOMIA	1184	305	0.42	166	54.43	39.10	139	45.57	34.14
97	66	65	PARLAMENTAR	987	200	0.35	98	49.00	33.67	102	51.00	39.57
253	142	176	PARLAMENTARISMO (FAV.)	498	80	0.18	37	46.25	30.92	43	53.75	42.32
154	159	148	PARTIDOS POLITICOS	462	113	0.16	62	54.87	39.54	51	45.13	33.70
146	127	118	PODER JUDICIARIO	565	132	0.20	66	50.00	34.67	66	50.00	38.57
35	42	29	PREFEITO	1315	376	0.46	202	53.72	38.39	174	46.28	34.85
33	28	24	PRESIDENTE DA REPUBLICA	1679	417	0.59	216	51.80	36.47	201	48.20	36.77
83	63	46	PRISÃO AGRICOLA	1000	235	0.35	111	47.23	31.90	124	52.77	41.34
248	190	168	REELEIÇÃO (CONT.)	380	83	0.13	38	45.78	30.45	45	54.22	42.79

DESCRITOR DO CATALOGO=POLITICA - ESTRUTURA DO ESTADO

ORD. A 2	ORD. GERAL	ORD. 2 A 3	DESCRITOR DA INDEXAÇÃO	QT. SUG. GERAL	QT. SUG. P/REND	% SUG. TOTAL	TOT. 1 A 2	% 1 A 2	DIF % 1 A 2	TOT. 2 A 3	% 2 A 3	DIF % 2 A 3
282	200	112	REELEIÇÃO (FAV.)	364	102	0.13	33	32.35	17.02	69	67.65	56.22
168	186	191	REGIÃO NORDESTE	394	97	0.14	57	58.76	43.43	40	41.24	29.81
211	205	186	SISTEMA ELEITORAL	352	88	0.12	47	53.41	38.08	41	46.59	35.16
116	88	52	SUBSIDIOS	759	196	0.27	86	43.88	28.55	110	56.12	44.69
40	31	16	VEREADOR	1587	438	0.56	190	43.38	28.05	248	56.62	45.19
106	93	94	VOTO OBRIGATORIO (CONT.)	737	168	0.26	90	53.57	38.24	78	46.43	35.00
				-----			-----			-----		
				21728			2687			2567		

DESCAT

DESCRITOR DO CATALOGO=POLITICA AGRICOLA

ORD. 1 A 2	ORD. GERAL	ORD. 2 A 3	DESCRITOR DA INDEXAÇÃO	QT. SUG. GERAL	QT. SUG. P/REND	% SUG. TOTAL	TOT. 1 A 2	% 1 A 2	DIF % 1 A 2	TOT. 2 A 3	% 2 A 3	DIF % 2 A 3
53	77	65	AGRICULTURA	829	254	0.29	152	59.84	44.51	102	40.16	28.73
195	195	214	ASSISTENCIA A POPULAÇÃO RURAL	372	86	0.13	51	59.30	43.97	35	40.70	29.27
25	30	32	ASSISTENCIA AO AGRICULTOR	1623	444	0.57	276	62.16	46.83	168	37.84	26.41
88	102	72	FINANCIAMENTO AGRICOLA	708	200	0.25	106	53.00	37.67	94	47.00	35.57
191	193	181	PEQUENO PRODUTOR	375	94	0.13	52	55.32	39.99	42	44.68	33.25
100	114	128	PRODUÇÃO AGRICOLA	634	155	0.22	97	62.58	47.25	58	37.42	25.99
15	14	10	REFORMA AGRARIA	2651	647	0.93	372	57.50	42.17	275	42.50	31.07
9	9	8	REFORMA AGRARIA (FAV.)	3060	697	1.08	412	59.11	43.78	285	40.89	29.46
92	85	86	TRABALHADOR RURAL	781	186	0.27	102	54.84	39.51	84	45.16	33.73
				-----			-----			-----		
				11033			1620			1143		

DESCAT

DESCRITOR DO CATALOGO=POLITICA ECONOMICA

ORD. 1 A 2	ORD. GERAL	ORD. 2 A 3	DESCRITOR DA INDEXAÇÃO	QT. SUG. GERAL	QT. SUG. P/REND	% SUG. TOTAL	TOT. 1 A 2	% 1 A 2	DIF % 1 A 2	TOT. 2 A 3	% 2 A 3	DIF % 2 A 3
144	198	208	BANCOS	366	103	0.13	67	65.05	49.72	36	34.95	23.52
79	117	118	CONGELAMENTO DE PREÇOS AO CONSUMIDOR (FAV.)	618	185	0.22	119	64.32	48.99	66	35.68	24.25
62	79	62	DIVIDA EXTERNA	826	242	0.29	138	57.02	41.69	104	42.98	31.55
211	181	146	EMPRESA ESTATAL	403	99	0.14	47	47.47	32.14	52	52.53	41.10
116	122	100	EMPRESA MULTINACIONAL	598	161	0.21	86	53.42	38.09	75	46.58	35.15
207	185	156	GASTOS PUBLICOS	396	97	0.14	48	49.48	34.15	49	50.52	39.09
42	92	107	INFLAÇÃO	749	251	0.26	179	71.31	55.98	72	28.69	17.26
162	203	174	JUROS	353	103	0.12	59	57.28	41.95	44	42.72	31.29
71	81	92	POLITICA DE PREÇOS	816	209	0.29	129	61.72	46.39	80	38.28	26.85
83	129	137	POLITICA SALARIAL	561	166	0.20	111	66.87	51.54	55	33.13	21.70
172	198	118	REDISTRIBUIÇÃO DE RENDA	366	122	0.13	56	45.90	30.57	66	54.10	42.67
				-----			-----			-----		
				6052			1039			699		

DESCAT

----- DESCRITOR DO CATALOGO=POLITICA EDUCACIONAL -----

ORD. 1 A 2	ORD. GERAL	ORD. 2 A 3	DESCRITOR DA INDEXAÇÃO	QT. SUG. GERAL	QT. SUG. P/REND	% SUG. TOTAL	TOT. 1 A 2	% 1 A 2	DIF % 1 A 2	TOT. 2 A 3	% 2 A 3	DIF % 2 A 3
178	163	202	ALFABETIZAÇÃO	450	92	0.16	55	59.78	44.45	37	40.22	28.79
61	74	127	ASSISTENCIA AO ESTUDANTE	835	199	0.29	140	70.35	55.02	59	29.65	18.22
187	194	230	BOLSA DE ESTUDOS	374	85	0.13	53	62.35	47.02	32	37.65	26.22
178	177	268	CAPTAÇÃO DE RECURSOS	417	82	0.15	55	67.07	51.74	27	32.93	21.50
57	39	31	CURRICULO ESCOLAR	1367	318	0.48	145	45.60	30.27	173	54.40	42.97
50	49	72	DIREITO AO ENSINO	1124	248	0.40	154	62.10	46.77	94	37.90	26.47
5	2	6	ENSINO	3554	774	1.25	480	62.02	46.69	294	37.98	26.55
55	68	72	ENSINO DE PRIMEIRO GRAU	962	242	0.34	148	61.16	45.83	94	38.84	27.41
60	69	110	ENSINO DE SEGUNDO GRAU	931	212	0.33	142	66.98	51.65	70	33.02	21.59
20	17	22	ENSINO GRATUITO	2538	543	0.89	326	60.04	44.71	217	39.96	28.53
43	54	78	ENSINO PROFISSIONALIZANTE	1096	267	0.39	174	65.17	49.84	93	34.83	23.40
1	1	1	ENSINO RELIGIOSO	3639	929	1.28	514	55.33	40.00	415	44.67	33.24
13	18	14	ENSINO SUPERIOR	2500	658	0.88	400	60.79	45.46	258	39.21	27.78
85	80	96	ESCOLA PUBLICA	820	187	0.29	110	58.82	43.49	77	41.18	29.75
242	191	281	ESCOLA RURAL	378	64	0.13	39	60.94	45.61	25	39.06	27.63
183	141	168	ESPORTE	300	59	0.18	54	54.55	39.22	45	45.45	34.02
172	211	368	ESTUDANTE	309	74	0.12	56	75.68	60.35	18	24.32	12.89
140	178	240	ESTUDANTE CARENTE	410	101	0.14	71	70.30	54.97	30	29.70	18.27
150	128	181	INSTIUIÇÃO EDUCACIONAL	563	107	0.20	65	60.75	45.42	42	39.25	27.82
3	7	7	MAGISTERIO	3133	780	1.10	492	63.08	47.75	288	36.92	25.49
161	116	351	MATERIAL ESCOLAR	619	79	0.22	60	75.95	60.62	19	24.05	12.62
168	125	268	MERENDA ESCOLAR	574	84	0.20	57	67.86	52.53	27	32.14	20.71
178	180	226	OBRIGATORIEDADE DO ENSINO (FAV.)	404	88	0.14	55	62.50	47.17	33	37.50	26.07
220	207	168	POLITICA CULTURAL	348	89	0.12	44	49.44	34.11	45	50.56	39.13
133	99	176	RECURSOS FINANCEIROS	712	117	0.25	74	63.25	47.92	43	36.75	25.32
54	38	102	REDE DE ENSINO	1368	223	0.48	149	66.82	51.49	74	33.18	21.75
26	34	41	REFORMA DO ENSINO	1494	375	0.53	240	64.00	48.67	135	36.00	24.57
121	91	128	REMUNERAÇÃO	752	141	0.26	83	58.87	43.54	58	41.13	29.70
7	10	5	SISTEMA EDUCACIONAL	3049	721	1.07	419	58.11	42.78	302	41.89	30.46
80	120	122	VESTIBULAR	610	182	0.21	118	64.84	49.51	64	35.16	23.73
				-----	-----	-----	-----	-----	-----	-----	-----	-----
DESCAT				35860			4972			3188		

----- DESCRITOR DO CATALOGO=POLITICA FINANCEIRA -----

ORD. 1 A 2	ORD. GERAL	ORD. 2 A 3	DESCRITOR DA INDEXAÇÃO	QT. SUG. GERAL	QT. SUG. P/REND	% SUG. TOTAL	TOT. 1 A 2	% 1 A 2	DIF % 1 A 2	TOT. 2 A 3	% 2 A 3	DIF % 2 A 3
113	115	85	FISCALIZAÇÃO DOS GASTOS PUBLICOS	633	172	0.22	87	50.58	35.25	85	49.42	37.99
178	45	70	IMPOSTO DE RENDA	1199	152	0.42	55	36.18	20.85	97	63.82	52.39
365	213	220	ISENÇÃO TRIBUTARIA	338	56	0.12	22	39.29	23.96	34	60.71	49.28
100	108	156	RECURSOS FINANCEIROS	682	146	0.24	97	66.44	51.11	49	33.56	22.13
191	150	161	REFORMA TRIBUTARIA	480	98	0.17	52	53.06	37.73	46	46.94	35.51
				-----	-----	-----	-----	-----	-----	-----	-----	-----
DESCAT				3332			313			311		

----- DESCRITOR DO CATALOGO=POLITICA HABITACIONAL -----

ORD. 1 A 2	ORD. GERAL	ORD. 2 A 3	DESCRITOR DA INDEXAÇÃO	QT. SUG. GERAL	QT. SUG. P/REND	% SUG. TOTAL	TOT. 1 A 2	% 1 A 2	DIF % 1 A 2	TOT. 2 A 3	% 2 A 3	DIF % 2 A 3
73	104	51	CASA PROPRIA	689	244	0.24	128	52.46	37.13	116	47.54	36.11
121	106	115	HABITAÇÃO	688	151	0.24	83	54.97	39.64	68	45.03	33.60
152	186	220	HABITAÇÃO POPULAR	394	98	0.14	64	65.31	49.98	34	34.69	23.26
				----			----			----		
				1771			275			218		

----- DESCRITOR DO CATALOGO=POLITICA NACIONAL DE SAUDE -----

ORD. 1 A 2	ORD. GERAL	ORD. 2 A 3	DESCRITOR DA INDEXAÇÃO	QT. SUG. GERAL	QT. SUG. P/REND	% SUG. TOTAL	TOT. 1 A 2	% 1 A 2	DIF % 1 A 2	TOT. 2 A 3	% 2 A 3	DIF % 2 A 3
70	52	58	SAUDE PUBLICA	1104	236	0.39	130	55.08	39.75	106	44.92	33.49
116	76	100	SERVIÇOS HOSPITALARES	857	151	0.29	86	53.42	38.09	75	46.58	35.15
55	60	58	SISTEMA NACIONAL DE SAUDE	1027	254	0.36	148	58.27	42.94	106	41.73	30.30
				----			----			----		
				2961			364			287		

----- DESCRITOR DO CATALOGO=POLITICA NACIONAL DE TRANSPORTES -----

ORD. 1 A 2	ORD. GERAL	ORD. 2 A 3	DESCRITOR DA INDEXAÇÃO	QT. SUG. GERAL	QT. SUG. P/REND	% SUG. TOTAL	TOT. 1 A 2	% 1 A 2	DIF % 1 A 2	TOT. 2 A 3	% 2 A 3	DIF % 2 A 3
224	184	250	RODOVIA	398	72	0.14	43	59.72	44.39	29	40.28	28.85
146	161	156	SISTEMA DE TRANSPORTE	456	115	0.16	66	57.39	42.06	49	42.61	31.18
218	152	161	TRANSITO	474	91	0.17	45	49.45	34.12	46	50.55	39.12
159	183	181	TRANSPORTE COLETIVO	399	103	0.14	61	59.22	43.89	42	40.78	29.35
				----			----			----		
				1727			215			166		

----- DESCRITOR DO CATALOGO=POLITICA PREVIDENCIARIA -----

ORD. 1 A 2	ORD. GERAL	ORD. 2 A 3	DESCRITOR DA INDEXAÇÃO	QT. SUG. GERAL	QT. SUG. P/REND	% SUG. TOTAL	TOT. 1 A 2	% 1 A 2	DIF % 1 A 2	TOT. 2 A 3	% 2 A 3	DIF % 2 A 3
27	26	17	APOSENTADORIA	1736	470	0.61	236	50.21	34.88	234	49.79	38.36
105	138	181	ASSISTENCIA ALIMENTAR	512	134	0.18	92	68.66	53.33	42	31.34	19.91
31	27	33	ASSISTENCIA MEDICA	1718	390	0.60	224	57.44	42.11	166	42.56	31.13
103	107	116	ASSISTENCIA SOCIAL	684	163	0.24	96	58.90	43.57	67	41.10	29.67
144	175	116	INAMPS	420	134	0.15	67	50.00	34.67	67	50.00	38.57
97	90	58	INPS	754	204	0.27	98	48.04	32.71	106	51.96	40.53
93	99	84	PENSÃO PREVIDENCIARIA	712	187	0.25	101	54.01	38.68	86	45.99	34.56
120	113	112	PREVIDENCIA SOCIAL	650	153	0.23	84	54.90	39.57	69	45.10	33.67
				----			----			----		
				7186			998			837		

----- DESCRITOR DO CATALOGO=POLITICA TRABALHISTA -----

ORD. 1 A 2	ORD. GERAL	ORD. 2 A 3	DESCRITOR DA INDEXAÇÃO	QT. SUG. GERAL	QT. SUG. P/REND	% SUG. TOTAL	TOT. 1 A 2	% 1 A 2	DIF % 1 A 2	TOT. 2 A 3	% 2 A 3	DIF % 2 A 3
4	5	2	APOSENTADORIA	3166	874	1.11	482	55.15	39.82	392	44.85	33.42
253	195	338	AUTONOMIA SINDICAL	372	57	0.13	37	64.91	49.58	20	35.09	23.66
59	20	72	CATEGORIA PROFISSIONAL	2220	237	0.78	143	60.34	45.01	94	39.66	28.23
136	152	94	CLT	474	150	0.17	72	48.00	32.67	78	52.00	40.57
126	167	142	CONDIÇÕES DE TRABALHO	434	131	0.15	78	59.54	44.21	53	40.46	29.03
68	75	151	DESEMPREGO	832	183	0.29	133	72.68	57.35	50	27.32	15.89
28	44	37	DIREITOS DO TRABALHADOR	1293	375	0.45	234	62.40	47.07	141	37.60	26.17
76	89	89	ESTABILIDADE	756	206	0.27	125	60.68	45.35	81	39.32	27.89
31	46	38	JORNADA DE TRABALHO	1184	363	0.42	224	61.71	46.38	139	38.29	26.86
124	132	126	LIMITE DE IDADE	548	143	0.19	82	57.34	42.01	61	42.66	31.23
57	51	88	MERCADO DE TRABALHO	1705	228	0.39	145	63.60	48.27	83	36.40	24.97
10	4	29	POLITICA DE EMPREGO	507	583	1.12	409	70.15	54.82	174	29.85	18.42
6	19	11	POLITICA SALARIAL	2330	729	0.82	461	63.24	47.91	268	36.76	25.33
231	64	322	PROFISSIONAL LIBERAL	998	62	0.35	41	66.13	50.80	21	33.87	22.44
218	165	161	REGULAMENTAÇÃO DE PROFISSÃO	443	91	0.16	45	49.45	34.12	46	50.55	39.12
2	8	9	SALARIO	3109	786	1.09	502	63.87	48.54	284	36.13	24.70
11	15	18	SALARIO MINIMO	2575	641	0.91	408	63.65	48.32	233	36.35	24.92
154	210	186	SINDICATO	343	103	0.12	62	60.19	44.86	41	39.81	28.38
64	86	48	TEMPO DE SERVIÇO	771	257	0.27	137	53.31	37.98	120	46.69	35.26
82	96	80	TRABALHADOR	726	200	0.26	112	56.00	40.67	88	44.00	32.57
52	67	93	TRABALHADOR RURAL	972	232	0.34	153	65.95	50.62	79	34.05	22.62
66	70	69	TRABALHO DA MULHER	909	232	0.32	134	57.76	42.43	98	42.24	30.81
168	133	208	TRABALHO DO MENOR	543	93	0.19	57	61.29	45.96	36	38.71	27.28
-----				29280			4276			2680		
DESCAT												

----- DESCRITOR DO CATALOGO=SUGESTÕES NÃO PERTINENTES -----

ORD. 1 A 2	ORD. GERAL	ORD. 2 A 3	DESCRITOR DA INDEXAÇÃO	QT. SUG. GERAL	QT. SUG. P/REND	% SUG. TOTAL	TOT. 1 A 2	% 1 A 2	DIF % 1 A 2	TOT. 2 A 3	% 2 A 3	DIF % 2 A 3
106	149	142	PEDIDO DE INFORMAÇÕES GERAIS	486	143	0.17	90	62.94	47.61	53	37.06	25.63
37	31	54	PEDIDO PESSOAL	1587	309	0.56	201	65.05	49.72	108	34.95	23.52
16	16	11	RECLAMAÇÃO OU DENÚNCIA	2551	629	0.90	361	57.39	42.06	268	42.61	31.18
-----				4624			652			429		
DESCAT												

----- DESCRITOR DO CATALOGO=TELECOMUNICAÇÕES -----

ORD. 1 A 2	ORD. GERAL	ORD. 2 A 3	DESCRITOR DA INDEXAÇÃO	QT. SUG. GERAL	QT. SUG. P/REND	% SUG. TOTAL	TOT. 1 A 2	% 1 A 2	DIF % 1 A 2	TOT. 2 A 3	% 2 A 3	DIF % 2 A 3
129	176	133	TELEVISÃO	419	133	0.15	76	57.14	41.81	57	42.86	31.43
=====				202601			28084			20620		

LISTA DE DESCRITORES POR CATALOGO

S/ RENDIMENTO(22.23%) X ATE 1 SAL. MIN. (17.79%)

1

ORD. R	ORD. GERAL	ORD. 1 SM	DESCRIPTOR DO CATALOGO	QT. SUG. GERAL	QT. SUG. P/REND	% SUG. TOTAL	TOT. S/ R	% S/ R	DIF % S/ R	TOT. 1 SM	% 1 SM	DIF % 1 SM
25	25	25	*** COD. DE CATALOGO NAO EXISTE=00000	22	11	0.01	6	54.55	32.32	5	45.45	27.66
27	29	.	*** COD. DE CATALOGO NAO EXISTE=26000	1	1	0.00	1	100	77.77	.	0.00	-17.8
27	29	.	*** COD. DE CATALOGO NAO EXISTE=30000	1	1	0.00	1	100	77.77	.	0.00	-17.8
26	26	26	*** COD. DE CATALOGO NAO EXISTE=40000	5	3	0.00	2	66.67	44.44	1	33.33	15.54
27	27	.	*** COD. DE CATALOGO NAO EXISTE=50000	3	1	0.00	1	100	77.77	.	0.00	-17.8
27	27	.	*** COD. DE CATALOGO NAO EXISTE=60000	3	1	0.00	1	100	77.77	.	0.00	-17.8
12	8	9	ADMINISTRAÇÃO DE PESSOAL - SERVIÇO PUBLICO	11066	1988	3.89	987	49.65	27.42	1001	50.35	32.56
3	1	4	DIREITO - ORGANIZAÇÃO DO ESTADO	48174	12699	16.95	7675	60.44	38.21	5024	39.56	21.77
16	16	13	MANIFESTAÇÃO	2159	1015	0.76	525	51.72	29.49	490	48.28	30.49
10	13	14	MEIO AMBIENTE - ECOLOGIA	4474	1632	1.57	1178	72.18	49.95	454	27.82	10.03
2	2	3	ORGANIZAÇÃO SOCIAL	41016	16108	14.43	10527	65.35	43.12	5581	34.65	16.86
23	23	23	PEDIDO DE INFORMAÇÃO SOBRE A CONSTITUINTE	346	154	0.12	85	55.19	32.96	69	44.81	27.02
5	5	5	POLITICA - ESTRUTURA DO ESTADO	31980	7052	11.25	4294	60.89	38.66	2758	39.11	21.32
6	6	6	POLITICA AGRICOLA	16224	6058	5.71	3408	56.26	34.03	2650	43.74	25.95
7	7	7	POLITICA ECONOMICA	4240	4153	4.66	2326	56.01	33.78	1827	43.99	26.20
1	3	2	POLITICA EDUCACIONAL	20880	18134	14.38	12333	68.01	45.78	5801	31.99	14.20
19	19	20	POLITICA ENERGETICA	981	351	0.35	236	67.24	45.01	115	32.76	14.97
14	10	12	POLITICA FINANCEIRA	6383	1261	2.25	709	56.23	34.00	552	43.77	25.98
15	15	16	POLITICA HABITACIONAL	3184	878	1.12	530	60.36	38.13	348	39.64	21.85
18	20	18	POLITICA INDIGENISTA	961	399	0.34	250	62.66	40.43	149	37.34	19.55
17	18	17	POLITICA INDUSTRIAL	1304	471	0.46	283	60.08	37.85	188	39.92	22.13
4	24	24	POLITICA NACIONAL DA INFORMATICA	316	104	0.11	66	63.46	41.23	38	36.54	18.75
9	11	11	POLITICA NACIONAL DE SAUDE	5895	2237	2.07	1461	65.31	43.08	776	34.69	16.90
13	14	15	POLITICA NACIONAL DE TRANSPORTES	3193	1178	1.12	780	66.21	43.98	398	33.79	16.00
10	21	21	POLITICA NACIONAL DE URBANISMO	765	330	0.27	220	66.67	44.44	110	33.33	15.54
8	9	8	POLITICA PREVIDENCIARIA	9438	3022	3.32	1662	55.00	32.77	1360	45.00	27.21
1	22	22	POLITICA SANITARIA	509	283	0.18	212	74.91	52.68	71	25.09	7.30
4	4	1	POLITICA TRABALHISTA	35668	15101	12.55	7222	47.82	25.59	7879	52.18	34.39
1	12	10	SUGESTÕES NÃO PERTINENTES	4629	1857	1.63	1039	55.95	33.72	818	44.05	26.26
2	17	19	TELECOMUNICAÇÕES	1464	343	0.51	199	58.02	35.79	144	41.98	24.19
			=====				=====			=====		
				284284			58219			38607		

DESCRITOR DO CATALOGO=ADMINISTRAÇÃO DE PESSOAL - SERVIÇO PUBLICO

ORD. S/ R	ORD. GERAL	ORD. 1 SM	DESCRITOR DA INDEXAÇÃO	QT. SUG. GERAL	QT. SUG. P/REND	% SUG. TOTAL	TOT. S/ R	% S/ R	DIF % S/ R	TOT. 1 SM	% 1 SM	DIF % 1 SM
336	82	193	APOSENTADORIA	809	74	0.28	31	41.89	19.66	43	58.11	40.32
71	37	53	CONCURSO PUBLICO	1392	339	0.49	189	55.75	33.52	150	44.25	26.46
217	179	338	EMPREGUISMO	408	79	0.14	58	73.42	51.19	21	26.58	8.79
194	155	173	LIMITE DE IDADE	469	119	0.16	69	57.98	35.75	50	42.02	24.23
217	104	204	PESSOAL MILITAR	689	99	0.24	58	58.59	36.36	41	41.41	23.62
252	182	119	REAJUSTE SALARIAL	401	126	0.14	47	37.30	15.07	79	62.70	44.91
122	84	108	REMUNERAÇÃO	783	194	0.28	112	57.73	35.50	82	42.27	24.48
146	40	50	SERVIDOR	1361	253	0.48	96	37.94	15.71	157	62.06	44.27
614	130	252	TEMPO DE SERVIÇO	560	42	0.20	10	23.81	1.58	32	76.19	58.40
				6872			670			655		

DESCAT

DESCRITOR DO CATALOGO=DIREITO - ORGANIZAÇÃO DO ESTADO

ORD. S/ R	ORD. GERAL	ORD. 1 SM	DESCRITOR DA INDEXAÇÃO	QT. SUG. GERAL	QT. SUG. P/REND	% SUG. TOTAL	TOT. S/ R	% S/ R	DIF % S/ R	TOT. 1 SM	% 1 SM	DIF % 1 SM
184	171	181	ABORTO (CONT.)	424	120	0.15	73	60.83	38.60	47	39.17	21.38
300	188	282	ADMINISTRAÇÃO PUBLICA	391	64	0.14	36	56.25	34.02	28	43.75	25.96
159	119	139	APLICAÇÃO DA LEI	611	152	0.21	86	56.58	34.35	66	43.42	25.63
88	97	88	ASSEMBLEIA NACIONAL CONSTITUINTE	724	257	0.25	150	58.37	36.14	107	41.63	23.84
78	58	89	CENSURA	1051	277	0.37	172	62.09	39.86	105	37.91	20.12
114	95	125	CODIGO PENAL	734	195	0.26	120	61.54	39.31	75	38.46	20.67
129	94	149	CONSTITUIÇÃO	736	169	0.26	107	63.31	41.08	62	36.69	18.90
148	147	134	CONSTITUINTE	489	162	0.17	94	58.02	35.79	68	41.98	24.19
154	65	138	CRIME DO COLARINHO BRANCO	997	159	0.35	92	57.86	35.63	67	42.14	24.35
51	41	41	CRIMINALIDADE	1334	440	0.47	263	59.77	37.54	177	40.23	22.44
156	111	105	CRIMINOSO DE ALTA PERICULOSIDADE	656	174	0.23	91	52.30	30.07	83	47.70	29.91
193	142	158	CRIMINOSO PRIMARIO	498	129	0.18	70	54.26	32.03	59	45.74	27.95
69	57	78	CUMPRIMENTO DA LEI	1053	307	0.37	193	62.87	40.64	114	37.13	19.34
201	171	301	DESBUROCRATIZAÇÃO	424	89	0.15	64	71.91	49.68	25	28.09	10.30
228	201	85	DIREITO DE ACESSO A INFORMAÇÃO	362	164	0.13	55	33.54	11.31	109	66.46	48.67
61	56	55	DIREITOS DO CIDADÃO	1058	360	0.37	215	59.72	37.49	145	40.28	22.49
80	71	75	DIREITOS HUMANOS	865	285	0.30	170	59.65	37.42	115	40.35	22.56
165	117	97	ELABORAÇÃO DA LEI	618	177	0.22	85	48.02	25.79	92	51.98	34.19
165	169	211	ESTUPRO	432	124	0.15	85	68.55	46.32	39	31.45	13.66
228	145	282	FORÇAS ARMADAS	491	83	0.17	55	66.27	44.04	28	33.73	15.94
48	62	78	IGUALDADE DE DIREITOS	1011	388	0.36	274	70.62	48.39	114	29.38	11.59
146	109	170	JUDICIARIO	677	148	0.24	96	64.86	42.63	52	35.14	17.35
228	173	204	LEGISLAÇÃO	422	96	0.15	55	57.29	35.06	41	42.71	24.92
184	189	139	LIBERDADE DE EXPRESSÃO	381	139	0.13	73	52.52	30.29	66	47.48	29.69
201	202	189	LIBERDADE DE RELIGIÃO	359	108	0.13	64	59.26	37.03	44	40.74	22.95
159	157	163	LIMITE DE IDADE	468	142	0.16	86	60.56	38.33	56	39.44	21.65
131	139	161	MAIORIDADE	508	162	0.18	105	64.81	42.58	57	35.19	17.40
73	50	37	MUNICIPIOS	1110	380	0.39	183	48.16	25.93	197	51.84	34.05
148	97	116	PENA DE MORTE	724	174	0.25	94	54.02	31.79	80	45.98	28.19
118	140	171	PENA DE MORTE (CONT.)	507	166	0.18	115	69.28	47.05	51	30.72	12.93
12	6	24	PENA DE MORTE (FAV.)	3137	981	1.10	652	66.46	44.23	329	33.54	15.75
310	173	263	POLICIA CIVIL	422	65	0.15	35	53.85	31.62	30	46.15	28.36
209	72	154	POLICIA MILITAR	864	123	0.30	62	50.41	28.18	61	49.59	31.80
168	135	112	PREFEITURA MUNICIPAL	535	165	0.19	84	50.91	28.68	81	49.09	31.30
18	3	23	PUNIÇÃO	3381	808	1.17	527	60.71	38.48	341	39.29	21.50

DESCRITOR DO CATALOGO=DIREITO - ORGANIZAÇÃO DO ESTADO

ORD. S/ R	ORD. GERAL	ORD. 1 SM	DESCRITOR DA INDEXAÇÃO	QT. SUG. GERAL	QT. SUG. P/REND	% SUG. TOTAL	TOT. S/ R	% S/ R	DIF % S/ R	TOT. 1 SM	% 1 SM	DIF % 1 SM
336	162	250	PUNIBILIDADE	452	64	0.16	31	48.44	26.21	33	51.56	33.77
157	130	177	REFORMA DA LEGISLAÇÃO	560	137	0.20	89	64.96	42.73	48	35.04	17.25
404	209	394	REFORMA DO JUDICIARIO	344	39	0.12	23	58.97	36.74	16	41.03	23.24
107	134	167	SERVIÇO MILITAR	538	179	0.19	126	70.39	48.16	53	29.61	11.82
41	36	66	SISTEMA PENITENCIARIO	1434	423	0.50	300	70.92	48.69	123	29.08	11.29
82	103	177	SISTEMA POLICIAL	704	216	0.25	168	77.78	55.55	48	22.22	4.43
126	111	161	TRABALHO DO PRESIDARIO	656	166	0.23	109	65.66	43.43	57	34.34	16.55
				33092			5627			3589		

DESCAT

DESCRITOR DO CATALOGO=MANIFESTAÇÃO

ORD. S/ R	ORD. GERAL	ORD. 1 SM	DESCRITOR DA INDEXAÇÃO	QT. SUG. GERAL	QT. SUG. P/REND	% SUG. TOTAL	TOT. S/ R	% S/ R	DIF % S/ R	TOT. 1 SM	% 1 SM	DIF % 1 SM
19	23	9	MANIFESTAÇÃO DE APOIO	2159	1015	0.76	525	51.72	29.49	490	48.28	30.49

DESCRITOR DO CATALOGO=MEIO AMBIENTE - ECOLOGIA

ORD. S/ R	ORD. GERAL	ORD. 1 SM	DESCRITOR DA INDEXAÇÃO	QT. SUG. GERAL	QT. SUG. P/REND	% SUG. TOTAL	TOT. S/ R	% S/ R	DIF % S/ R	TOT. 1 SM	% 1 SM	DIF % 1 SM
29	35	59	DEFESA DO MEIO AMBIENTE	1436	534	0.51	398	74.53	52.30	136	25.47	7.68
89	148	158	FAUNA	487	207	0.17	148	71.50	49.27	59	28.50	10.71
217	195	198	POLITICA DO MEIO AMBIENTE	372	100	0.13	58	58.00	35.77	42	42.00	24.21
174	214	272	POLITICA ECOLOGICA	334	110	0.12	81	73.64	51.41	29	26.36	8.57
116	211	282	POLUIÇÃO	339	145	0.12	117	80.69	58.46	28	19.31	1.52
				2968			802			294		

DESCAT

DESCRITOR DO CATALOGO=ORGANIZAÇÃO SOCIAL

ORD. S/ R	ORD. GERAL	ORD. 1 SM	DESCRITOR DA INDEXAÇÃO	QT. SUG. GERAL	QT. SUG. P/REND	% SUG. TOTAL	TOT. S/ R	% S/ R	DIF % S/ R	TOT. 1 SM	% 1 SM	DIF % 1 SM
68	87	84	ABORTO (CONT.)	767	304	0.27	194	63.82	41.59	110	36.18	18.39
54	55	43	AMPARO A VELHICE	1062	425	0.37	258	60.71	38.48	167	39.29	21.50
7	13	16	ASSISTENCIA AO MENOR	2715	1237	0.96	850	68.71	46.48	387	31.29	13.50
33	43	28	CONDIÇÕES DE VIDA	1306	592	0.46	335	56.59	34.36	257	43.41	25.62
184	145	242	CONTROLE DE NATALIDADE (FAV.)	491	107	0.17	73	68.22	45.99	34	31.78	13.99
55	21	35	CORRUPÇÃO	2183	450	0.77	246	54.67	32.44	204	45.33	27.54
31	59	56	CRECHE	1049	503	0.37	360	71.57	49.34	143	28.43	10.64
103	159	193	CULTURA	462	176	0.16	133	75.57	53.34	43	24.43	6.64
101	126	145	DIREITOS DA CRIANÇA	572	199	0.20	134	67.34	45.11	65	32.66	14.87
23	29	32	DIREITOS DA MULHER	1624	723	0.57	494	68.33	46.10	229	31.67	13.88
74	73	73	DISCRIMINAÇÃO	839	297	0.30	181	60.94	38.71	116	39.06	21.27
84	167	211	ESPORTE	434	202	0.15	163	80.69	58.46	39	19.31	1.52
189	170	219	FAMÍLIA	425	109	0.15	71	65.14	42.91	38	34.86	17.07
134	203	130	FOME	253	172	0.12	103	59.88	37.65	69	40.12	22.33
252	192	211	IGREJA	36	36	0.13	47	54.65	32.42	39	45.35	27.56

DESCRITOR DO CATALOGO=ORGANIZAÇÃO SOCIAL

ORD. S/ R	ORD. GERAL	ORD. 1 SM	DESCRITOR DA INDEXAÇÃO	QT. SUG. GERAL	QT. SUG. P/REND	% SUG. TOTAL	TOT. S/ R	% S/ R	DIF % S/ R	TOT. 1 SM	% 1 SM	DIF % 1 SM
134	215	211	INSTITUIÇÃO ASSISTENCIAL	332	142	0.12	103	72.54	50.31	39	27.46	9.67
22	22	19	JUSTIÇA SOCIAL	2165	866	0.76	502	57.97	35.74	364	42.03	24.24
53	124	83	JUVENTUDE	575	373	0.20	261	69.97	47.74	112	30.03	12.24
144	166	130	LIBERDADE	436	166	0.15	97	58.43	36.20	69	41.57	23.78
201	206	208	LIBERDADE DE RELIGIÃO	350	104	0.12	64	61.54	39.31	40	38.46	20.67
3	11	18	MENOR CARENTE	2803	1344	0.99	975	72.54	50.31	369	27.46	9.67
28	33	30	PARTICIPAÇÃO SOCIAL	1514	637	0.53	400	62.79	40.56	237	37.21	19.42
178	157	229	PENA DE MORTE (FAV.)	468	114	0.16	77	67.54	45.31	37	32.46	14.67
16	24	21	POPULAÇÃO DE BAIXA RENDA	1938	927	0.68	560	61.07	38.84	357	38.93	21.14
94	144	134	RACISMO	491	211	0.17	143	67.77	45.54	68	32.23	14.44
168	136	149	REDISTRIBUIÇÃO DE RENDA	519	146	0.18	84	57.53	35.30	62	42.47	24.68
209	151	171	RELIGIÃO	478	113	0.17	62	54.87	32.64	51	45.13	27.34
4	12	20	SEGURANÇA PUBLICA	2769	1318	0.97	958	72.69	50.46	360	27.31	9.52
79	110	93	TOXICO	669	268	0.24	171	63.81	41.58	97	36.19	18.40
43	61	54	VIOLENCIA	1022	435	0.36	287	65.98	43.75	148	34.02	16.23
				31191			8386			4350		

DESCAT

DESCRITOR DO CATALOGO=PEDIDO DE INFORMAÇÃO SOBRE A CONSTITUINTE

ORD. S/ R	ORD. GERAL	ORD. 1 SM	DESCRITOR DA INDEXAÇÃO	QT. SUG. GERAL	QT. SUG. P/REND	% SUG. TOTAL	TOT. S/ R	% S/ R	DIF % S/ R	TOT. 1 SM	% 1 SM	DIF % 1 SM
165	208	130	PEDIDO DE INFORMAÇÃO SOBRE A CONSTITUINTE	346	154	0.12	85	55.19	32.96	69	44.81	27.02

DESCRITOR DO CATALOGO=POLITICA - ESTRUTURA DO ESTADO

ORD. S/ R	ORD. GERAL	ORD. 1 SM	DESCRITOR DA INDEXAÇÃO	QT. SUG. GERAL	QT. SUG. P/REND	% SUG. TOTAL	TOT. S/ R	% S/ R	DIF % S/ R	TOT. 1 SM	% 1 SM	DIF % 1 SM
278	164	257	ATIVIDADE PARLAMENTAR	444	71	0.16	40	56.34	34.11	31	43.66	25.87
194	101	147	CANDIDATO	710	133	0.25	69	51.88	29.65	64	48.12	30.33
275	155	282	CARGO ELETIVO	469	69	0.16	41	59.42	37.19	28	40.58	22.79
197	137	193	CARGO POLITICO	517	111	0.18	68	61.26	39.03	43	38.74	20.95
58	52	47	DIREITO DE GREVE	1104	399	0.39	236	59.15	36.92	163	40.85	23.06
62	77	99	DIREITO DE VOTO	829	294	0.29	205	69.73	47.50	89	30.27	12.48
157	83	173	ELEIÇÕES	791	139	0.28	89	64.03	41.80	50	35.97	18.18
139	123	108	ELEIÇÃO DIRETA	577	182	0.20	100	54.95	32.72	82	45.05	27.26
46	48	58	ELEIÇÃO DIRETA (FAV.)	1145	416	0.40	279	67.07	44.84	137	32.93	15.14
198	121	139	ESCOLARIDADE	604	133	0.21	67	50.38	28.15	66	49.62	31.83
178	152	346	JETONS	474	97	0.17	77	79.38	57.15	20	20.62	2.83
58	25	65	MANDATO	1801	360	0.63	236	65.56	43.33	124	34.44	16.65
65	46	63	MORDOMIA	1184	331	0.42	204	61.63	39.40	127	38.37	20.58
137	66	145	PARLAMENTAR	987	167	0.35	102	61.08	38.85	65	38.92	21.13
234	142	233	PARLAMENTARISMO (FAV.)	498	89	0.18	53	59.55	37.32	36	40.45	22.66
206	159	208	PARTIDOS POLITICOS	462	103	0.16	63	61.17	38.94	40	38.83	21.04
246	127	252	PODER JUDICIARIO	565	82	0.20	50	60.98	38.75	32	39.02	21.23
112	42	75	PREFEITO	1315	288	0.46	123	51.68	29.45	115	48.32	30.53
50	28	60	PRESIDENTE DA REPUBLICA	1678	297	0.59	265	66.75	44.52	132	33.25	15.46
107	63	112	PRISÃO AGRICOLA	1068	207	0.35	126	60.87	38.64	81	39.13	21.34
638	190	449	REELEIÇÃO (CONT.)	388	21	0.13	9	42.86	20.63	12	57.14	39.35

----- DESCRITOR DO CATALOGO=POLITICA - ESTRUTURA DO ESTADO -----

ORD. S/ R	ORD. GERAL	ORD. 1 SM	DESCRITOR DA INDEXAÇÃO	QT. SUG. GERAL	QT. SUG. P/REND	% SUG. TOTAL	TOT. S/ R	% S/ R	DIF % S/ R	TOT. 1 SM	% 1 SM	DIF % 1 SM
404	200	408	REELEIÇÃO (FAV.)	364	38	0.13	23	60.53	38.30	15	39.47	21.68
124	186	126	REGIÃO NORDESTE	394	185	0.14	111	60.00	37.77	74	40.00	22.21
214	205	233	SISTEMA ELEITORAL	352	95	0.12	59	62.11	39.88	36	37.89	20.10
292	88	263	SUBSIDIOS	759	67	0.27	37	55.22	32.99	30	44.78	26.99
151	31	105	VEREADOR	1587	176	0.56	93	52.84	30.61	83	47.16	29.37
144	93	189	VOTO OBRIGATORIO (CONT.)	737	141	0.26	97	68.79	46.56	44	31.21	13.42
				-----			-----			-----		
				2172#			2922			1819		

----- DESCRITOR DO CATALOGO=POLITICA AGRICOLA -----

ORD. S/ R	ORD. GERAL	ORD. 1 SM	DESCRITOR DA INDEXAÇÃO	QT. SUG. GERAL	QT. SUG. P/REND	% SUG. TOTAL	TOT. S/ R	% S/ R	DIF % S/ R	TOT. 1 SM	% 1 SM	DIF % 1 SM
90	77	86	AGRICULTURA	829	253	0.29	145	57.31	35.08	108	42.69	24.90
134	195	147	ASSISTENCIA A POPULAÇÃO RURAL	372	167	0.13	103	61.68	39.45	64	38.32	20.53
32	30	26	ASSISTENCIA AO AGRICULTOR	1623	656	0.57	347	52.90	30.67	309	47.10	29.31
131	102	57	FINANCIAMENTO AGRICOLA	708	246	0.25	105	42.68	20.45	141	57.32	39.53
168	193	116	PEQUENO PRODUTOR	375	164	0.13	84	51.22	28.99	80	48.78	30.99
142	114	90	PRODUÇÃO AGRICOLA	634	200	0.22	98	49.00	26.77	102	51.00	33.21
13	14	12	REFORMA AGRARIA	2651	1062	0.93	634	59.70	37.47	428	40.30	22.51
10	9	8	REFORMA AGRARIA (FAV.)	3060	1269	1.08	751	59.18	36.95	518	40.82	23.03
74	85	49	TRABALHADOR RURAL	781	339	0.27	181	53.39	31.16	158	46.61	28.82
				-----			-----			-----		
				11033			2448			1908		

----- DESCRITOR DO CATALOGO=POLITICA ECONOMICA -----

ORD. S/ R	ORD. GERAL	ORD. 1 SM	DESCRITOR DA INDEXAÇÃO	QT. SUG. GERAL	QT. SUG. P/REND	% SUG. TOTAL	TOT. S/ R	% S/ R	DIF % S/ R	TOT. 1 SM	% 1 SM	DIF % 1 SM
300	198	250	BANCOS	366	69	0.13	36	52.17	29.94	33	47.83	30.04
98	117	71	CONGELAMENTO DE PREÇOS AO CONSUMIDOR (FAV.)	618	258	0.22	140	54.26	32.03	118	45.74	27.95
103	79	62	DIVIDA EXTERNA	826	261	0.29	133	50.96	28.73	128	49.04	31.25
367	181	369	EMPRESA ESTATAL	403	45	0.14	27	60.00	37.77	18	40.00	22.21
105	122	167	EMPRESA MULTINACIONAL	598	184	0.21	131	71.20	48.97	53	28.80	11.01
250	185	282	GASTOS PUBLICOS	396	76	0.14	48	63.16	40.93	28	36.84	19.05
94	92	42	INFLAÇÃO	749	316	0.26	143	45.25	23.02	173	54.75	36.96
249	203	154	JUROS	353	110	0.12	49	44.55	22.32	61	55.45	37.66
72	81	44	POLITICA DE PREÇOS	816	351	0.29	186	52.99	30.76	165	47.01	29.22
111	129	78	POLITICA SALARIAL	561	238	0.20	124	52.10	29.87	114	47.90	30.11
228	198	229	REDISTRIBUIÇÃO DE RENDA	366	92	0.13	55	59.78	37.55	37	40.22	22.43
				-----			-----			-----		
				6052			1072			928		

DESCAT

DESCRITOR DO CATALOGO=POLITICA EDUCACIONAL

ORD. S/ R	ORD. GERAL	ORD. 1 SM	DESCRITOR DA INDEXAÇÃO	QT. SUG. GERAL	QT. SUG. P/REND	% SUG. TOTAL	TOT. S/ R	% S/ R	DIF % S/ R	TOT. 1 SM	% 1 SM	DIF % 1 SM
85	163	116	ALFABETIZAÇÃO	450	240	0.16	160	66.67	44.44	80	33.33	15.54
37	74	51	ASSISTENCIA AO ESTUDANTE	835	468	0.29	315	67.31	45.08	153	32.69	14.90
107	194	112	BOLSA DE ESTUDOS	374	207	0.13	126	60.87	38.64	81	39.13	21.34
90	177	134	CAPTAÇÃO DE RECURSOS	417	213	0.15	145	68.08	45.85	68	31.92	14.13
35	39	82	CURRÍCULO ESCOLAR	1367	441	0.48	328	74.38	52.15	113	25.62	7.83
34	49	40	DIREITO AO ENSINO	3584	512	0.40	329	64.26	42.03	183	35.74	17.95
2	2	7	ENSINO	3584	1706	1.25	1185	69.46	47.23	521	30.54	12.75
55	68	75	ENSINO DE PRIMEIRO GRAU	962	361	0.34	246	68.14	45.91	115	31.86	14.07
40	69	52	ENSINO DE SEGUNDO GRAU	931	457	0.33	305	66.74	44.51	152	33.26	15.47
9	17	22	ENSINO GRATUITO	2538	1138	0.89	789	69.33	47.10	349	30.67	12.88
44	54	64	ENSINO PROFISSIONALIZANTE	1096	411	0.39	286	69.59	47.36	125	30.41	12.62
17	1	5	ENSINO RELIGIOSO	3639	1133	1.28	533	47.04	24.81	600	52.96	35.17
11	18	17	ENSINO SUPERIOR	2500	1035	0.88	664	64.15	41.92	371	35.85	18.06
38	80	67	ESCOLA PUBLICA	820	431	0.29	309	71.69	49.46	122	28.31	10.52
92	191	139	ESCOLA RURAL	378	210	0.13	144	68.57	46.34	66	31.43	13.64
80	141	149	ESPORTE	500	232	0.18	170	73.28	51.05	62	26.72	8.93
100	211	166	ESTUDANTE	339	192	0.12	138	71.88	49.65	54	28.13	10.34
118	178	126	ESTUDANTE CARENTE	410	189	0.14	115	60.85	38.62	74	39.15	21.36
60	128	99	INSTUIÇÃO EDUCACIONAL	563	307	0.20	218	71.01	48.78	89	28.99	11.20
5	7	11	MAGISTERIO	3133	1358	1.10	918	67.60	45.37	440	32.40	14.61
38	116	73	MATERIAL ESCOLAR	619	425	0.22	309	72.71	50.48	116	27.29	9.50
49	125	122	MERENDA ESCOLAR	574	349	0.20	271	77.65	55.42	78	22.35	4.56
121	180	211	OBRIGATORIEDADE DO ENSINO (FAV.)	404	153	0.14	114	74.51	52.28	39	25.49	7.70
177	207	158	POLITICA CULTURAL	348	137	0.12	78	56.93	34.70	59	43.07	25.28
47	99	122	RECURSOS FINANCEIROS	712	354	0.25	276	77.97	55.74	78	22.03	4.24
15	38	33	REDE DE ENSINO	1368	813	0.48	604	74.29	52.06	209	25.71	7.92
25	34	36	REFORMA DO ENSINO	1494	652	0.53	454	69.63	47.40	198	30.37	12.58
45	91	94	REMUNERAÇÃO	752	378	0.26	282	74.60	52.37	96	25.40	7.61
6	10	13	SISTEMA EDUCACIONAL	3049	1277	1.07	854	66.88	44.65	423	33.12	15.33
76	120	126	VESTIBULAR	610	249	0.21	175	70.28	48.05	74	29.72	11.93
DESCAT				35860			10840			5188		

DESCRITOR DO CATALOGO=POLITICA FINANCEIRA

ORD. S/ R	ORD. GERAL	ORD. 1 SM	DESCRITOR DA INDEXAÇÃO	QT. SUG. GERAL	QT. SUG. P/REND	% SUG. TOTAL	TOT. S/ R	% S/ R	DIF % S/ R	TOT. 1 SM	% 1 SM	DIF % 1 SM
234	115	105	FISCALIZAÇÃO DOS GASTOS PUBLICOS	633	136	0.22	53	38.97	16.74	83	61.03	43.24
178	45	173	IMPOSTO DE RENDA	1199	127	0.42	77	60.63	38.40	50	39.37	21.58
422	213	297	ISENÇÃO TRIBUTARIA	338	47	0.12	21	44.68	22.45	26	55.32	37.53
62	108	78	RECURSOS FINANCEIROS	682	319	0.24	205	64.26	42.03	114	35.74	17.95
300	150	185	REFORMA TRIBUTARIA	480	81	0.17	36	44.44	22.21	45	55.56	37.77
DESCAT				3332			392			318		

DESCRITOR DO CATALOGO=POLITICA HABITACIONAL

ORD. S/ R	ORD. GERAL	ORD. 1 SM	DESCRITOR DA INDEXAÇÃO	QT. SUG. GERAL	QT. SUG. P/REND	% SUG. TOTAL	TOT. S/ R	% S/ R	DIF % S/ R	TOT. 1 SM	% 1 SM	DIF % 1 SM
140	104	122	CASA PROPRIA	689	177	0.24	99	55.93	33.70	78	44.07	26.28
76	106	119	HABITAÇÃO	688	254	0.24	175	68.90	46.67	79	31.10	13.31
159	186	139	HABITAÇÃO POPULAR	394	152	0.14	86	56.58	34.35	66	43.42	25.63
				1771			360			223		

DESCAT

DESCRITOR DO CATALOGO=POLITICA NACIONAL DE SAUDE

ORD. S/ R	ORD. GERAL	ORD. 1 SM	DESCRITOR DA INDEXAÇÃO	QT. SUG. GERAL	QT. SUG. P/REND	% SUG. TOTAL	TOT. S/ R	% S/ R	DIF % S/ R	TOT. 1 SM	% 1 SM	DIF % 1 SM
52	52	61	SAUDE PUBLICA	1104	392	0.39	262	66.84	44.61	130	33.16	15.37
42	76	69	SERVIÇOS HOSPITALARES	831	415	0.29	295	71.08	48.85	120	28.92	11.13
67	60	67	SISTEMA NACIONAL DE SAUDE	1026	317	0.36	195	61.51	39.28	122	38.49	20.70
				2961			752			372		

DESCAT

DESCRITOR DO CATALOGO=POLITICA NACIONAL DE TRANSPORTES

ORD. S/ R	ORD. GERAL	ORD. 1 SM	DESCRITOR DA INDEXAÇÃO	QT. SUG. GERAL	QT. SUG. P/REND	% SUG. TOTAL	TOT. S/ R	% S/ R	DIF % S/ R	TOT. 1 SM	% 1 SM	DIF % 1 SM
133	184	129	RODOVIA	398	174	0.14	104	59.77	37.54	70	40.23	22.44
118	161	177	SISTEMA DE TRANSPORTE	456	163	0.16	115	70.55	48.32	48	29.45	11.66
140	152	211	TRANSITO	474	138	0.17	99	71.74	49.51	39	28.26	10.47
122	183	154	TRANSPORTE COLETIVO	399	173	0.14	112	64.74	42.51	61	35.26	17.47
				1727			430			218		

DESCAT

DESCRITOR DO CATALOGO=POLITICA PREVIDENCIARIA

ORD. S/ R	ORD. GERAL	ORD. 1 SM	DESCRITOR DA INDEXAÇÃO	QT. SUG. GERAL	QT. SUG. P/REND	% SUG. TOTAL	TOT. S/ R	% S/ R	DIF % S/ R	TOT. 1 SM	% 1 SM	DIF % 1 SM
57	26	29	APOSENTADORIA	1736	491	0.61	243	49.49	27.26	248	50.51	32.72
114	138	98	ASSISTENCIA ALIMENTAR	512	211	0.18	120	56.87	34.64	91	43.13	25.34
24	27	27	ASSISTENCIA MEDICA	1718	747	0.60	457	61.18	38.95	290	38.82	21.03
83	107	92	ASSISTENCIA SOCIAL	684	262	0.24	164	62.60	40.37	98	37.40	19.61
241	175	185	INAMPS	420	97	0.15	52	53.61	31.38	45	46.39	28.60
110	90	70	INPS	754	244	0.27	125	51.23	29.00	119	48.77	30.98
183	99	95	PENSÃO PREVIDENCIARIA	712	167	0.25	74	44.31	22.08	93	55.69	37.90
159	113	112	PREVIDENCIA SOCIAL	650	167	0.23	86	51.50	29.27	81	48.50	30.71
				7186			1321			1065		

DESCAT

DESCRITOR DO CATALOGO=POLITICA TRABALHISTA

ORD. S/ R	ORD. GERAL	ORD. 1 SM	DESCRITOR DA INDEXAÇÃO	QT. SUG. GERAL	QT. SUG. P/REND	% SUG. TOTAL	TOT. S/ R	% S/ R	DIF % S/ R	TOT. 1 SM	% 1 SM	DIF % 1 SM
29	5	14	APOSENTADORIA	3166	818	1.11	398	48.66	26.43	420	51.34	33.55
352	195	39	AUTONOMIA SINDICAL	372	216	0.13	29	13.43	-8.80	187	86.57	68.78
126	20	1	CATEGORIA PROFISSIONAL	2220	1547	0.78	109	7.05	-15.2	1438	92.95	75.16
255	152	198	CLT	474	88	0.17	46	52.27	30.04	42	47.73	29.94
105	167	157	CONDIÇÕES DE TRABALHO	434	191	0.15	131	68.59	46.36	60	31.41	13.62
36	75	44	DESEMPREGO	825	482	0.29	317	65.77	43.54	165	34.23	16.44
62	44	30	DIREITOS DO TRABALHADOR	1225	442	0.45	205	46.38	24.15	237	53.62	35.83
98	89	103	ESTABILIDADE	756	225	0.27	140	62.22	39.99	85	37.78	19.99
87	46	46	JORNADA DE TRABALHO	1184	318	0.42	154	48.43	26.20	164	51.57	33.78
130	132	102	LIMITE DE IDADE	548	192	0.19	106	55.21	32.98	86	44.79	27.00
26	51	38	MERCADO DE TRABALHO	1105	644	0.39	450	69.88	47.65	194	30.12	12.33
1	4	3	POLITICA DE EMPREGO	3177	1899	1.12	1261	66.40	44.17	638	33.60	15.81
20	19	10	POLITICA SALARIAL	2330	973	0.82	520	53.44	31.21	453	46.56	28.77
499	64	2	PROFISSIONAL LIBERAL	998	803	0.35	16	1.99	-20.2	787	98.01	80.22
330	165	48	REGULAMENTAÇÃO DE PROFISSÃO	443	192	0.16	32	16.67	-5.56	160	83.33	65.54
8	8	4	SALARIO	3109	1437	1.09	827	57.55	35.32	610	42.45	24.66
14	15	6	SALARIO MINIMO	2575	1191	0.91	618	51.89	29.66	573	48.11	30.32
234	210	204	SINDICATO	343	94	0.12	53	56.38	34.15	41	43.62	25.83
257	86	134	TEMPO DE SERVIÇO	771	113	0.27	45	39.82	17.59	68	60.18	42.39
94	96	72	TRABALHADOR	726	260	0.26	143	55.00	32.77	117	45.00	27.21
66	67	34	TRABALHADOR RURAL	972	409	0.34	202	49.39	27.16	207	50.61	32.82
85	70	86	TRABALHO DA MULHER	909	268	0.32	160	59.70	37.47	108	40.30	22.51
70	133	95	TRABALHO DO MENOR	543	284	0.19	191	67.25	45.02	93	32.75	14.96
				29280			6153			6933		

DESCAT

DESCRITOR DO CATALOGO=SUGESTÕES NÃO PERTINENTES

ORD. S/ R	ORD. GERAL	ORD. 1 SM	DESCRITOR DA INDEXAÇÃO	QT. SUG. GERAL	QT. SUG. P/REND	% SUG. TOTAL	TOT. S/ R	% S/ R	DIF % S/ R	TOT. 1 SM	% 1 SM	DIF % 1 SM
142	149	108	PEDIDO DE INFORMAÇÕES GERAIS	486	180	0.17	98	54.44	32.21	82	45.56	27.77
21	31	25	PEDIDO PESSOAL	1587	820	0.56	506	61.71	39.48	314	38.29	20.50
27	16	14	RECLAMAÇÃO OU DENÚNCIA	2551	854	0.90	434	50.82	28.59	420	49.18	31.39
				4624			1038			816		

DESCAT

DESCRITOR DO CATALOGO=TELECOMUNICAÇÕES

ORD. S/ R	ORD. GERAL	ORD. 1 SM	DESCRITOR DA INDEXAÇÃO	QT. SUG. GERAL	QT. SUG. P/REND	% SUG. TOTAL	TOT. S/ R	% S/ R	DIF % S/ R	TOT. 1 SM	% 1 SM	DIF % 1 SM
228	176	198	TELEVISÃO	419	97	0.15	55	56.70	34.47	42	43.30	25.51
				===== 202601			===== 43878			===== 29277		

LISTA DE DESCRITORES POR CATALOGO

SUP INCOMPLETO (10.69%) X SUP COMPLETO (16.97%) 1
 15:24 MONDAY, DECEMBER 11, 1989

ORD. S INC	ORD. GERAL	ORD. S COM	DESCRIPTOR DO CATALOGO	QT. GERAL	SUG. P/INST	% SUG. TOTAL	TOT. S INC	% S INC	DIF % S INC	TOT. S COM	% S COM	DIF % S COM
25	25	.	*** COD. DE CATALOGO NAO EXISTE=00000	22	2	0.01	2	100	89.31	.	0.00	-16.4
.	29	.	*** COD. DE CATALOGO NAO EXISTE=26000	1	0	0.00
.	29	.	*** COD. DE CATALOGO NAO EXISTE=30000	1	0	0.00
26	26	.	*** COD. DE CATALOGO NAO EXISTE=40000	5	1	0.00	1	100	89.31	.	0.00	-16.4
.	27	.	*** COD. DE CATALOGO NAO EXISTE=50000	3	0	0.00
26	27	.	*** COD. DE CATALOGO NAO EXISTE=60000	7	1	0.00	1	100	89.31	.	0.00	-16.4
8	8	6	ADMINISTRAÇÃO DE PESSOAL - SERVIÇO PUBL.	41086	4340	3.89	1275	29.38	18.69	3065	70.62	54.25
1	1	1	DIREITO - ORGANIZAÇÃO DO ESTADO	48174	15593	16.95	5679	36.42	25.73	9914	63.58	47.21
18	16	20	MANIFESTAÇÃO	2159	284	0.76	145	51.06	40.37	139	48.94	32.57
12	13	12	MEIO AMBIENTE - ECOLOGIA	4474	1245	1.57	484	38.88	28.19	761	61.12	44.75
4	2	4	ORGANIZAÇÃO SOCIAL	41016	9684	14.43	3798	39.22	28.53	5886	60.78	44.41
24	23	24	PEDIDO DE INFORMAÇÃO SOBRE A CONSTITUINTE	346	69	0.12	35	50.72	40.03	34	49.28	32.91
3	5	2	POLITICA - ESTRUTURA DO ESTADO	31980	10726	11.25	3931	36.65	25.96	6795	63.35	46.98
7	6	8	POLITICA AGRICOLA	16224	3581	5.71	1414	39.49	28.80	2167	60.51	44.14
6	7	7	POLITICA ECONOMICA	13240	3717	4.66	1480	39.82	29.13	2237	60.18	43.81
2	3	3	POLITICA EDUCACIONAL	40880	10876	14.38	4934	45.37	34.68	5942	54.63	38.26
20	19	19	POLITICA ENERGETICA	981	248	0.35	101	40.73	30.04	147	59.27	42.90
9	10	9	POLITICA FINANCEIRA	6383	2612	2.25	836	32.01	21.32	1776	67.99	51.62
14	15	13	POLITICA HABITACIONAL	3184	756	1.12	316	41.80	31.11	440	58.20	41.83
19	20	17	POLITICA INDIGENISTA	961	296	0.34	106	35.81	25.12	190	64.19	47.82
17	18	18	POLITICA INDUSTRIAL	1304	318	0.46	146	45.91	35.22	172	54.09	37.72
22	24	23	POLITICA NACIONAL DA INFORMATICA	316	114	0.11	58	50.88	40.19	56	49.12	32.75
11	11	11	POLITICA NACIONAL DE SAUDE	5895	1506	2.07	534	35.46	24.77	972	64.54	48.17
15	14	14	POLITICA NACIONAL DE TRANSPORTES	3193	676	1.12	271	40.09	29.40	405	59.91	43.54
21	21	21	POLITICA NACIONAL DE URBANISMO	765	170	0.27	67	39.41	28.72	103	60.59	44.22
10	9	10	POLITICA PREVIDENCIARIA	9438	2204	3.32	787	35.71	25.02	1417	64.29	47.92
23	22	22	POLITICA SANITARIA	509	97	0.18	37	38.14	27.45	60	61.86	45.49
5	4	5	POLITICA TRABALHISTA	35668	8232	12.55	3269	39.71	29.02	4963	60.29	43.92
13	12	15	SUGESTÕES NÃO PERTINENTES	4629	746	1.63	358	47.99	37.30	388	52.01	35.64
16	17	16	TELECOMUNICAÇÕES	1464	521	0.51	186	35.70	25.01	335	64.30	47.93
			=====									
				284284			30251			48364		

DESCRITOR DO CATALOGO=ADMINISTRAÇÃO DE PESSOAL - SERVIÇO PUBLICO

ORD. S INC	ORD. GERAL	ORD. S COM	DESCRITOR DA INDEXAÇÃO	QT. SUG. GERAL	QT. SUG. P/INST	% SUG. TOTAL	TOT. S INC	% S INC	DIF % S INC	TOT. S COM	% S COM	DIF % S COM
115	82	36	APOSENTADORIA	809	297	0.28	66	22.22	11.53	231	77.78	61.41
16	37	9	CONCURSO PUBLICO	1392	662	0.49	219	33.08	22.39	443	66.92	50.55
119	179	107	EMPREGUISMO	408	179	0.14	64	35.75	25.06	115	64.25	47.88
123	155	71	LIMITE DE IDADE	469	237	0.16	62	28.57	17.88	155	71.43	55.06
88	104	77	PESSOAL MILITAR	689	327	0.24	85	37.44	26.75	142	62.56	46.19
226	182	300	REAJUSTE SALARIAL	401	75	0.14	34	45.33	34.64	41	54.67	38.30
105	84	50	REMUNERAÇÃO	783	264	0.28	72	27.27	16.58	192	72.73	56.36
36	40	15	SERVIDOR	1361	474	0.48	139	29.32	18.63	335	70.68	54.31
183	130	55	TEMPO DE SERVIÇO	560	228	0.20	43	18.86	8.17	185	81.14	64.77
				6872			784			1839		

DESCAT

DESCRITOR DO CATALOGO=DIREITO - ORGANIZAÇÃO DO ESTADO

ORD. S INC	ORD. GERAL	ORD. S COM	DESCRITOR DA INDEXAÇÃO	QT. SUG. GERAL	QT. SUG. P/INST	% SUG. TOTAL	TOT. S INC	% S INC	DIF % S INC	TOT. S COM	% S COM	DIF % S COM
311	171	198	ABORTO (CONT.)	424	90	0.15	22	24.44	13.75	68	75.56	59.19
138	188	90	ADMINISTRAÇÃO PUBLICA	391	184	0.14	57	30.98	20.29	127	69.02	52.65
94	119	87	APLICAÇÃO DA LEI	611	211	0.21	82	38.86	28.17	129	61.14	44.77
51	97	93	ASSEMBLEIA NACIONAL CONSTITUINTE	724	245	0.25	120	48.98	38.29	125	51.02	34.65
43	58	41	CENSURA	1051	345	0.37	129	37.39	26.70	216	62.61	46.24
81	95	85	CODIGO PENAL	734	223	0.26	88	39.46	28.77	135	60.54	44.17
57	94	45	CONSTITUIÇÃO	736	321	0.26	114	35.51	24.82	207	64.49	48.12
112	147	118	CONSTITUINTE	489	178	0.17	68	38.20	27.51	110	61.80	45.43
44	65	33	CRIME DO COLARINHO BRANCO	997	364	0.35	127	34.89	24.20	237	65.11	48.74
76	41	66	CRIMINALIDADE	1334	256	0.47	93	36.33	25.64	163	63.67	47.30
115	111	102	CRIMINOSO DE ALTA PERICULOSIDADE	656	184	0.23	66	35.87	25.18	118	64.13	47.76
168	142	158	CRIMINOSO PRIMARIO	498	130	0.18	48	36.92	26.23	82	63.08	46.71
45	57	44	CUMPRIMENTO DA LEI	1053	336	0.37	126	37.50	26.81	210	62.50	46.13
126	171	109	DESBUROCRATIZAÇÃO	424	175	0.15	61	34.86	24.17	114	65.14	48.77
136	201	252	DIREITO DE ACESSO A INFORMAÇÃO	362	110	0.13	58	52.73	42.04	52	47.27	30.90
53	56	53	DIREITOS DO CIDADÃO	1058	308	0.37	119	38.64	27.95	189	61.36	44.99
65	71	65	DIREITOS HUMANOS	865	268	0.30	103	38.43	27.74	165	61.57	45.20
69	117	109	ELABORAÇÃO DA LEI	618	213	0.22	99	46.48	35.79	114	53.52	37.15
174	169	178	ESTUPRO	432	119	0.15	46	38.66	27.97	73	61.34	44.97
84	145	100	FORÇAS ARMADAS	491	206	0.17	87	42.23	31.54	119	57.77	41.40
70	62	57	IGUALDADE DE DIREITOS	1011	279	0.36	97	34.77	24.08	182	65.23	48.86
86	109	47	JUDICIARIO	677	288	0.24	86	29.86	19.17	202	70.14	53.77
138	173	120	LEGISLAÇÃO	422	166	0.15	57	34.34	23.65	109	65.66	49.29
130	189	185	LIBERDADE DE EXPRESSÃO	381	131	0.13	60	45.80	35.11	71	54.20	37.83
231	202	237	LIBERDADE DE RELIGIÃO	359	89	0.13	33	37.08	26.39	56	62.92	46.55
138	157	152	LIMITE DE IDADE	468	142	0.16	57	40.14	29.45	85	59.86	43.49
142	139	149	MAIORIDADE	508	142	0.18	56	39.44	28.75	86	60.56	44.19
77	50	63	MUNICIPIOS	1110	260	0.39	92	35.38	24.69	168	64.62	48.25
90	97	90	PENA DE MORTE	507	211	0.25	84	39.81	29.12	127	60.19	43.82
179	140	180	PENA DE MORTE (CONT.)	307	317	0.18	45	38.46	27.77	72	61.54	45.17
8	6	8	PENA DE MORTE (FAV.)	3137	718	1.10	271	37.74	27.05	447	62.26	45.89
145	173	128	POLICIA CIVIL	422	155	0.15	55	35.48	24.79	100	64.52	48.15
68	72	42	POLICIA MILITAR	864	316	0.30	101	31.96	21.27	215	68.04	51.67
179	135	168	PREFEITURA MUNICIPAL	535	122	0.19	45	36.89	26.20	77	63.11	46.74
4	3	2	PUNIÇÃO	3331	978	1.17	360	36.81	26.12	618	63.19	46.82

DESCRITOR DO CATALOGO=DIREITO - ORGANIZAÇÃO DO ESTADO

ORD. S INC	ORD. GERAL	ORD. S COM	DESCRITOR DA INDEXAÇÃO	QT. SUG. GERAL	QT. SUG. P/INST	% SUG. TOTAL	TOT. S INC	% S INC	DIF % S INC	TOT. S COM	% S COM	DIF % S COM
142	162	140	PUNIBILIDADE	452	198	0.16	56	37.84	27.15	92	62.16	45.79
103	130	92	REFORMA DA LEGISLAÇÃO	560	199	0.20	73	36.68	25.99	126	63.32	46.95
157	209	102	REFORMA DO JUDICIARIO	344	169	0.12	51	30.18	19.49	118	69.82	53.45
79	134	131	SERVIÇO MILITAR	538	188	0.19	89	47.34	36.65	99	52.66	36.29
28	36	28	SISTEMA PENITENCIARIO	1434	407	0.50	158	38.82	28.13	249	61.18	44.81
126	103	109	SISTEMA POLICIAL	704	175	0.25	61	34.86	24.17	114	65.14	48.77
115	111	118	TRABALHO DO PRESIDARIO	656	176	0.23	66	37.50	26.81	110	62.50	46.13
				33092			3766			6276		

DESCAT

DESCRITOR DO CATALOGO=MANIFESTAÇÃO

ORD. S INC	ORD. GERAL	ORD. S COM	DESCRITOR DA INDEXAÇÃO	QT. SUG. GERAL	QT. SUG. P/INST	% SUG. TOTAL	TOT. S INC	% S INC	DIF % S INC	TOT. S COM	% S COM	DIF % S COM
32	23	80	MANIFESTAÇÃO DE APOIO	2159	284	0.76	145	51.06	40.37	139	48.94	32.57

DESCRITOR DO CATALOGO=MEIO AMBIENTE - ECOLOGIA

ORD. S INC	ORD. GERAL	ORD. S COM	DESCRITOR DA INDEXAÇÃO	QT. SUG. GERAL	QT. SUG. P/INST	% SUG. TOTAL	TOT. S INC	% S INC	DIF % S INC	TOT. S COM	% S COM	DIF % S COM
33	35	32	DEFESA DO MEIO AMBIENTE	1436	384	0.51	143	37.24	26.55	241	62.76	46.39
202	148	190	FAUNA	487	107	0.17	38	35.51	24.82	69	64.49	48.12
174	195	154	POLITICA DO MEIO AMBIENTE	372	129	0.13	46	35.66	24.97	83	64.34	47.97
162	214	237	POLITICA ECOLOGICA	334	105	0.12	49	46.67	35.98	56	53.33	36.96
212	211	274	POLUIÇÃO	339	83	0.12	36	43.37	32.68	47	56.63	40.26
				2968			312			496		

DESCAT

DESCRITOR DO CATALOGO=ORGANIZAÇÃO SOCIAL

ORD. S INC	ORD. GERAL	ORD. S COM	DESCRITOR DA INDEXAÇÃO	QT. SUG. GERAL	QT. SUG. P/INST	% SUG. TOTAL	TOT. S INC	% S INC	DIF % S INC	TOT. S COM	% S COM	DIF % S COM
109	87	115	ABORTO (CONT.)	767	181	0.27	70	38.67	27.98	111	61.33	44.96
78	55	79	AMPARO A VELHICE	1062	231	0.37	91	39.39	28.70	140	60.61	44.24
19	13	19	ASSISTENCIA AO MENOR	2715	486	0.96	210	43.21	32.52	276	56.79	40.42
60	43	69	CONDIÇÕES DE VIDA	1308	270	0.46	111	41.11	30.42	159	58.89	42.52
150	145	125	CONTROLE DE NATALIDADE (FAV.)	1308	157	0.17	53	33.76	23.07	104	66.24	49.87
12	21	6	CORRUPÇÃO	2153	753	0.77	248	32.93	22.24	505	67.07	50.70
119	59	100	CRECHE	1049	183	0.37	64	34.97	24.28	119	65.03	48.66
126	159	160	CULTURA	462	142	0.16	61	42.96	32.27	81	57.04	40.67
168	126	123	DIREITOS DA CRIANÇA	572	153	0.20	48	31.37	20.68	105	68.63	52.26
29	29	27	DIREITOS DA MULHER	1624	412	0.57	155	37.62	26.93	257	62.38	46.01
41	73	76	DISCRIMINAÇÃO	839	276	0.30	132	47.83	37.14	144	52.17	35.80
303	167	385	ESPORTE	434	52	0.15	23	44.23	33.54	29	55.77	39.40
162	170	122	FAMILIA	425	155	0.15	49	31.61	20.92	106	68.39	52.02
322	203	340	FOME	353	55	0.12	21	38.18	27.49	34	61.82	45.45
188	192	168	IGREJA	376	119	0.13	42	35.29	24.60	77	64.71	48.34

DESCRITOR DO CATALOGO=ORGANIZAÇÃO SOCIAL

ORD. S INC	ORD. GERAL	ORD. S COM	DESCRITOR DA INDEXAÇÃO	QT. SUG. GERAL	QT. SUG. P/INST	% SUG. TOTAL	TOT. S INC	% S INC	DIF % S INC	TOT. S COM	% S COM	DIF % S COM
350	215	261	INSTITUIÇÃO ASSISTENCIAL	337	58	0.12	19	27.94	17.25	49	72.06	55.69
14	22	22	JUSTIÇA SOCIAL	2165	498	0.76	226	45.38	34.69	272	54.62	38.25
161	124	366	JUVENTUDE	575	82	0.20	50	60.98	50.29	32	39.02	22.65
168	166	174	LIBERDADE	436	123	0.15	48	39.02	28.33	75	60.98	44.61
245	206	166	LIBERDADE DE RELIGIÃO	350	110	0.12	31	28.18	17.49	79	71.82	55.45
22	11	20	MENOR CARENTE	2803	474	0.99	199	41.98	31.29	275	58.02	41.65
17	33	37	PARTICIPAÇÃO SOCIAL	1514	439	0.53	215	48.97	38.28	224	51.03	34.66
193	157	200	PENA DE MORTE (FAV.)	468	108	0.16	41	37.96	27.27	67	62.04	45.67
35	24	54	POPULAÇÃO DE BAIXA RENDA	1939	328	0.68	140	42.68	31.99	188	57.32	40.95
130	144	200	RACISMO	494	127	0.17	60	47.24	36.55	67	52.76	36.39
103	136	128	REDISTRIBUIÇÃO DE RENDA	519	173	0.18	73	42.20	31.51	100	57.80	41.43
199	151	115	RELIGIÃO	478	150	0.17	39	26.00	15.31	111	74.00	57.63
36	12	34	SEGURANÇA PUBLICA	2769	373	0.97	139	37.27	26.58	234	62.73	46.36
99	110	174	TOXICO	669	150	0.24	75	50.00	39.31	75	50.00	33.63
111	61	139	VIOLENCIA	1022	162	0.36	69	42.59	31.90	93	57.41	41.04
				31191			2802			4188		

DESCAT

DESCRITOR DO CATALOGO=PEDIDO DE INFORMAÇÃO SOBRE A CONSTITUINTE

ORD. INC	ORD. GERAL	ORD. S COM	DESCRITOR DA INDEXAÇÃO	QT. SUG. GERAL	QT. SUG. P/INST	% SUG. TOTAL	TOT. S INC	% S INC	DIF % S INC	TOT. S COM	% S COM	DIF % S COM
219	208	340	PEDIDO DE INFORMAÇÃO SOBRE A CONSTITUINTE	346	69	0.12	35	50.72	40.03	34	49.28	32.91

DESCRITOR DO CATALOGO=POLITICA - ESTRUTURA DO ESTADO

ORD. S INC	ORD. GERAL	ORD. S COM	DESCRITOR DA INDEXAÇÃO	QT. SUG. GERAL	QT. SUG. P/INST	% SUG. TOTAL	TOT. S INC	% S INC	DIF % S INC	TOT. S COM	% S COM	DIF % S COM
123	164	86	ATIVIDADE PARLAMENTAR	444	193	0.16	62	32.12	21.43	131	67.88	51.51
96	101	59	CANDIDATO	710	259	0.25	78	30.12	19.43	181	69.88	53.51
145	155	89	CARGO ELETIVO	469	183	0.16	55	30.05	19.36	128	69.95	53.58
99	137	99	CARGO POLITICO	517	196	0.18	75	38.27	27.58	121	61.73	45.36
65	52	75	DIREITO DE GREVE	1104	250	0.39	103	41.20	30.51	147	58.80	42.43
90	77	87	DIREITO DE VOTO	829	213	0.29	84	39.44	28.75	129	60.56	44.19
74	83	62	ELEIÇÕES	791	272	0.28	94	34.56	23.87	178	65.44	49.07
108	123	138	ELEIÇÃO DIRETA	577	166	0.20	71	42.77	32.08	95	57.23	40.86
40	48	82	ELEIÇÃO DIRETA (FAV.)	1145	272	0.40	134	49.26	38.57	138	50.74	34.37
93	121	69	ESCOLARIDADE	604	242	0.21	83	34.30	23.61	159	65.70	49.33
99	152	96	JETONS	472	199	0.17	75	37.69	27.00	124	62.31	45.94
25	25	11	MANDATO	1805	555	0.63	195	35.14	24.45	360	64.86	48.49
48	46	30	MORDOMIA	1184	366	0.42	121	33.06	22.37	245	66.94	50.57
31	66	24	PARLAMENTAR	987	417	0.35	151	36.21	25.52	266	63.79	47.42
67	142	71	PARLAMENTARISMO (FAV.)	498	257	0.18	102	39.69	29.00	155	60.31	43.94
136	159	131	PARTIDOS POLITICOS	462	157	0.16	58	36.94	26.25	99	63.06	46.69
95	127	50	PODER JUDICIARIO	565	273	0.20	81	29.67	18.98	192	70.33	53.96
60	42	57	PREFEITO	1315	293	0.46	111	37.88	27.19	182	62.12	45.75
23	28	21	PRESIDENTE DA REPUBLICA	1679	471	0.59	197	41.83	31.14	274	58.17	41.80
55	63	61	PRISÃO AGRICOLA	1000	298	0.35	118	39.60	28.91	180	60.40	44.03
212	190	152	REELEIÇÃO (CONT.)	380	121	0.13	36	29.75	19.06	85	70.25	53.88

15:24 MONDAY, DECEMBER 11, 1989

DESCRITOR DO CATALOGO=POLITICA - ESTRUTURA DO ESTADO

ORD. S INC	ORD. GERAL	ORD. S COM	DESCRITOR DA INDEXAÇÃO	QT. SUG. GERAL	QT. SUG. P/INST	% SUG. TOTAL	TOT. S INC	% S INC	DIF % S INC	TOT. S COM	% S COM	DIF % S COM
202	200	223	REELEIÇÃO (FAV.)	364	98	0.13	38	38.78	28.09	60	61.22	44.85
154	186	359	REGIÃO NORDESTE	394	85	0.14	52	61.10	50.49	33	38.82	22.45
202	205	147	SISTEMA ELEITORAL	352	125	0.12	38	30.40	19.71	87	69.60	53.23
105	88	82	SUBSIDIOS	759	210	0.27	72	34.29	23.60	138	65.71	49.34
41	31	25	VEREADOR	1587	390	0.56	132	33.85	23.16	258	66.15	49.78
48	93	43	VOTO OBRIGATORIO (CONT.)	737	335	0.26	121	36.12	25.43	214	63.88	47.51
				21728			2537			4359		

DESCAT

DESCRITOR DO CATALOGO=POLITICA AGRICOLA

ORD. S INC	ORD. GERAL	ORD. S COM	DESCRITOR DA INDEXAÇÃO	QT. SUG. GERAL	QT. SUG. P/INST	% SUG. TOTAL	TOT. S INC	% S INC	DIF % S INC	TOT. S COM	% S COM	DIF % S COM
86	77	93	AGRICULTURA	829	211	0.29	86	40.76	30.07	125	59.24	42.87
367	195	336	ASSISTENCIA A POPULAÇÃO RURAL	372	53	0.13	18	33.96	23.27	35	66.04	49.67
38	30	67	ASSISTENCIA AO AGRICULTOR	1623	300	0.57	138	46.00	35.31	162	54.00	37.63
112	102	166	FINANCIAMENTO AGRICOLA	708	147	0.25	68	46.26	35.57	79	53.74	37.37
208	193	325	PEQUENO PRODUTOR	375	74	0.13	37	50.00	39.31	37	50.00	33.63
149	114	115	PRODUÇÃO AGRICOLA	634	165	0.22	54	32.73	22.04	111	67.27	50.90
11	14	13	REFORMA AGRARIA	2651	588	0.93	251	42.69	32.00	337	57.31	40.94
9	9	13	REFORMA AGRARIA (FAV.)	3060	600	1.08	263	43.83	33.14	337	56.17	39.80
193	85	172	TRABALHADOR RURAL	781	117	0.27	41	35.04	24.35	76	64.96	48.59
				11033			956			1299		

DESCAT

DESCRITOR DO CATALOGO=POLITICA ECONOMICA

ORD. S INC	ORD. GERAL	ORD. S COM	DESCRITOR DA INDEXAÇÃO	QT. SUG. GERAL	QT. SUG. P/INST	% SUG. TOTAL	TOT. S INC	% S INC	DIF % S INC	TOT. S COM	% S COM	DIF % S COM
179	198	203	BANCOS	366	111	0.13	45	40.54	29.85	66	59.46	43.09
193	117	385	CONGELAMENTO DE PREÇOS AO CONSUMIDOR (FAV.)	618	70	0.22	41	58.57	47.88	29	41.43	25.06
63	79	109	DIVIDA EXTERNA	826	219	0.29	105	47.95	37.26	114	52.05	35.68
150	181	93	EMPRESA ESTATAL	403	178	0.14	53	29.78	19.09	125	70.22	53.85
72	122	113	EMPRESA MULTINACIONAL	598	209	0.21	96	45.93	35.24	113	54.07	37.70
168	185	123	GASTOS PUBLICOS	396	153	0.14	48	31.37	20.68	105	68.63	52.26
142	92	210	INFLAÇÃO	1249	119	0.26	56	47.06	36.37	63	52.94	36.57
239	203	300	JUROS	353	73	0.12	32	43.84	33.15	41	56.16	39.79
133	81	180	POLITICA DE PREÇOS	816	131	0.29	59	45.04	34.35	72	54.96	38.59
183	129	205	POLITICA SALARIAL	561	108	0.20	43	39.81	29.12	65	60.19	43.82
154	198	160	REDISTRIBUIÇÃO DE RENDA	366	133	0.13	52	39.10	28.41	81	60.90	44.53
				6052			630			874		

DESCAT

DESCRITOR DO CATALOGO=POLITICA EDUCACIONAL

ORD. S INC	ORD. GERAL	ORD. S COM	DESCRITOR DA INDEXAÇÃO	QT. SUG. GERAL	QT. SUG. P/INST	% SUG. TOTAL	TOT. S INC	% S INC	DIF % S INC	TOT. S COM	% S COM	DIF % S COM
168	163	261	ALFABETIZAÇÃO	450	97	0.16	48	49.48	38.79	49	50.52	34.15
70	74	227	ASSISTENCIA AO ESTUDANTE	835	156	0.29	97	62.18	51.49	59	37.82	21.45
188	194	395	BOLSA DE ESTUDOS	374	70	0.13	42	60.00	49.31	28	40.00	23.63
145	177	217	CAPTAÇÃO DE RECURSOS	417	116	0.15	55	47.41	36.72	61	52.59	36.22
21	39	18	CURRICULO ESCOLAR	1367	491	0.48	202	41.14	30.45	289	58.86	42.49
30	49	84	DIREITO AO ENSINO	1124	288	0.40	152	52.78	42.09	136	47.22	30.85
2	2	7	ENSINO	3554	839	1.25	389	46.36	35.67	450	53.64	37.27
48	68	52	ENSINO DE PRIMEIRO GRAU	962	311	0.34	121	38.91	28.22	190	61.09	44.72
64	69	104	ENSINO DE SEGUNDO GRAU	931	221	0.33	104	47.06	36.37	117	52.94	36.57
5	17	17	ENSINO GRATUITO	2538	645	0.89	346	53.64	42.95	299	46.36	29.99
58	54	68	ENSINO PROFISSIONALIZANTE	1096	273	0.39	113	41.39	30.70	160	58.61	42.24
25	1	4	ENSINO RELIGIOSO	3639	777	1.28	195	25.10	14.41	582	74.90	58.53
1	18	12	ENSINO SUPERIOR	2500	924	0.88	569	61.58	50.89	355	38.42	22.05
99	80	131	ESCOLA PUBLICA	820	174	0.29	75	43.10	32.41	99	56.90	40.53
259	191	366	ESCOLA RURAL	378	61	0.13	29	47.54	36.85	32	52.46	36.09
183	141	246	ESPORTE	500	96	0.18	43	44.79	34.10	53	55.21	38.84
183	211	423	ESTUDANTE	339	68	0.12	43	63.24	52.55	25	36.76	20.39
157	178	282	ESTUDANTE CARENTE	410	96	0.14	51	53.13	42.43	45	46.88	30.51
150	128	190	INSTIUIÇÃO EDUCACIONAL	563	122	0.20	53	43.44	32.75	69	56.56	40.19
7	7	1	MAGISTERIO	3133	986	1.10	314	31.85	21.16	672	68.15	51.78
259	116	432	MATERIAL ESCOLAR	619	53	0.22	29	54.72	44.03	24	45.28	28.91
239	125	410	MERENDA ESCOLAR	574	58	0.20	32	55.17	44.48	26	44.83	28.46
162	180	158	OBRIGATORIEDADE DO ENSINO (FAV.)	404	131	0.14	49	37.40	26.71	82	62.60	46.23
123	207	217	POLITICA CULTURAL	348	123	0.12	62	50.41	39.72	61	49.59	33.22
90	99	106	RECURSOS FINANCEIROS	712	200	0.25	84	42.00	31.31	116	58.00	41.63
109	38	190	REDE DE ENSINO	1368	139	0.48	70	50.36	39.67	69	49.64	33.27
13	34	39	REFORMA DO ENSINO	1494	465	0.53	244	52.47	41.78	221	47.53	31.16
119	91	131	REMUNERAÇÃO	752	163	0.26	64	39.26	28.57	99	60.74	44.37
3	10	5	SISTEMA EDUCACIONAL	3049	902	1.07	383	42.46	31.77	519	57.54	41.17
88	120	190	VESTIBULAR	610	154	0.21	85	55.19	44.50	69	44.81	28.44
DESCAT				35860			4143			5056		

DESCRITOR DO CATALOGO=POLITICA FINANCEIRA

ORD. S INC	ORD. GERAL	ORD. S COM	DESCRITOR DA INDEXAÇÃO	QT. SUG. GERAL	QT. SUG. P/INST	% SUG. TOTAL	TOT. S INC	% S INC	DIF % S INC	TOT. S COM	% S COM	DIF % S COM
98	115	73	FISCALIZAÇÃO DOS GASTOS PUBLICOS	633	230	0.22	76	33.04	22.35	154	66.96	50.59
33	45	10	IMPOSTO DE RENDA	570	570	0.42	143	25.09	14.40	427	74.91	58.54
162	213	107	ISENÇÃO TRIBUTARIA	164	164	0.12	49	29.88	19.19	115	70.12	53.75
56	108	140	RECURSOS FINANCEIROS	682	209	0.24	117	55.98	45.29	92	44.02	27.65
84	150	74	REFORMA TRIBUTARIA	480	238	0.17	87	36.55	25.86	151	63.45	47.08
DESCAT				3332			472			939		

DESCRITOR DO CATALOGO=POLITICA HABITACIONAL

ORD. S INC	ORD. GERAL	ORD. S COM	DESCRITOR DA INDEXAÇÃO	QT. SUG. GERAL	QT. SUG. P/INST	% SUG. TOTAL	TOT. S INC	% S INC	DIF % S INC	TOT. S COM	% S COM	DIF % S COM
122	104	131	CASA PROPRIA	689	162	0.24	63	38.89	28.20	99	61.11	44.74
130	106	145	HABITAÇÃO	688	148	0.24	60	40.54	29.85	88	59.46	43.09
239	186	314	HABITAÇÃO POPULAR	394	70	0.14	32	45.71	35.02	38	54.29	37.92
				1771			155			225		

DESCRITOR DO CATALOGO=POLITICA NACIONAL DE SAUDE

ORD. S INC	ORD. GERAL	ORD. S COM	DESCRITOR DA INDEXAÇÃO	QT. SUG. GERAL	QT. SUG. P/INST	% SUG. TOTAL	TOT. S INC	% S INC	DIF % S INC	TOT. S COM	% S COM	DIF % S COM
59	52	63	SAUDE PUBLICA	1104	280	0.39	112	40.00	29.31	168	60.00	43.63
208	76	233	SERVIÇOS HOSPITALARES	831	94	0.29	37	39.36	28.67	57	60.64	44.27
53	60	38	SISTEMA NACIONAL DE SAUDE	1026	341	0.36	119	34.90	24.21	222	65.10	48.73
				2961			268			447		

DESCRITOR DO CATALOGO=POLITICA NACIONAL DE TRANSPORTES

ORD. S INC	ORD. GERAL	ORD. S COM	DESCRITOR DA INDEXAÇÃO	QT. SUG. GERAL	QT. SUG. P/INST	% SUG. TOTAL	TOT. S INC	% S INC	DIF % S INC	TOT. S COM	% S COM	DIF % S COM
399	184	359	RODOVIA	398	49	0.14	16	32.65	21.96	33	67.35	50.98
162	161	294	SISTEMA DE TRANSPORTE	456	91	0.16	49	53.85	43.16	42	46.15	29.78
245	152	143	TRANSITO	474	121	0.17	31	25.62	14.93	90	74.38	58.01
202	183	366	TRANSPORTE COLETIVO	399	70	0.14	38	54.29	43.60	32	45.71	29.34
				1727			134			197		

DESCRITOR DO CATALOGO=POLITICA PREVIDENCIARIA

ORD. S INC	ORD. GERAL	ORD. S COM	DESCRITOR DA INDEXAÇÃO	QT. SUG. GERAL	QT. SUG. P/INST	% SUG. TOTAL	TOT. S INC	% S INC	DIF % S INC	TOT. S COM	% S COM	DIF % S COM
45	26	29	APOSENTADORIA	1736	373	0.61	126	33.78	23.09	247	66.22	49.85
154	138	174	ASSISTENCIA ALIMENTAR	512	127	0.18	52	40.94	30.25	75	59.06	42.69
62	27	59	ASSISTENCIA MEDICA	1710	285	0.60	107	37.15	26.46	181	62.85	46.48
114	107	126	ASSISTENCIA SOCIAL	684	169	0.24	67	39.64	28.95	102	60.36	43.99
174	175	178	INAMPS	420	119	0.15	46	38.66	27.97	73	61.34	44.97
157	90	142	INPS	754	142	0.27	51	35.92	25.23	91	64.08	47.71
118	99	77	PENSÃO PREVIDENCIARIA	712	207	0.25	65	31.40	20.71	142	68.60	52.23
105	113	96	PREVIDENCIA SOCIAL	650	196	0.23	72	36.73	26.04	124	63.27	46.90
				7186			586			1035		

DESCRITOR DO CATALOGO=POLITICA TRABALHISTA

ORD. S INC	ORD. GERAL	ORD. S COM	DESCRITOR DA INDEXAÇÃO	QT. SUG. GERAL	QT. SUG. P/INST	% SUG. TOTAL	TOT. S INC	% S INC	DIF % S INC	TOT. S COM	% S COM	DIF % S COM
10	5	3	APOSENTADORIA	3166	863	1.11	262	30.36	19.67	601	69.64	53.27
150	195	395	AUTONOMIA SINDICAL	372	81	0.13	53	65.43	54.74	28	34.57	10.20
6	20	31	CATEGORIA PROFISSIONAL	2220	560	0.78	317	56.61	45.92	243	43.39	27.02
133	152	128	CLT	474	159	0.17	59	37.11	26.42	100	62.89	46.52
245	167	210	CONDIÇÕES DE TRABALHO	434	94	0.15	31	32.98	22.29	63	67.02	50.65
188	75	231	DESEMPREGO	832	100	0.29	42	42.00	31.31	58	58.00	41.63
47	44	49	DIREITOS DO TRABALHADOR	1293	317	0.45	122	38.49	27.80	195	61.51	45.14
81	89	80	ESTABILIDADE	756	227	0.27	88	38.77	28.08	139	61.23	44.86
51	46	55	JORNADA DE TRABALHO	1184	305	0.42	120	39.34	28.65	185	60.66	44.29
259	132	172	LIMITE DE IDADE	548	105	0.19	29	27.62	16.93	76	72.38	56.01
74	51	96	MERCADO DE TRABALHO	1105	218	0.39	94	43.12	32.43	124	56.88	40.51
23	4	46	POLITICA DE EMPREGO	3177	401	1.12	197	49.13	38.44	204	50.87	34.50
27	19	35	POLITICA SALARIAL	2330	413	0.82	180	43.58	32.89	233	56.42	40.05
38	64	163	PROFISSIONAL LIBERAL	998	218	0.35	138	63.30	52.61	80	36.70	20.33
97	165	154	REGULAMENTAÇÃO DE PROFISSÃO	443	160	0.16	77	48.13	37.43	83	51.88	35.51
18	8	16	SALARIO	3109	536	1.09	214	39.93	29.24	322	60.07	43.70
20	15	23	SALARIO MINIMO	2575	477	0.91	209	43.82	33.13	268	56.18	39.81
231	210	246	SINDICATO	343	86	0.12	33	38.37	27.68	53	61.63	45.26
79	86	48	TEMPO DE SERVIÇO	771	290	0.27	89	30.69	20.00	201	69.31	52.94
126	96	137	TRABALHADOR	726	157	0.26	61	38.85	28.16	96	61.15	44.78
162	67	121	TRABALHADOR RURAL	972	156	0.34	49	31.41	20.72	107	68.59	52.22
73	70	40	TRABALHO DA MULHER	909	312	0.32	95	30.45	19.76	217	69.55	53.18
197	133	246	TRABALHO DO MENOR	543	93	0.19	40	43.01	32.32	53	56.99	40.62
DESCAT				29280			2599			3729		

DESCRITOR DO CATALOGO=SUGESTÕES NÃO PERTINENTES

ORD. S INC	ORD. GERAL	ORD. S COM	DESCRITOR DA INDEXAÇÃO	QT. SUG. GERAL	QT. SUG. P/INST	% SUG. TOTAL	TOT. S INC	% S INC	DIF % S INC	TOT. S COM	% S COM	DIF % S COM
174	149	294	PEDIDO DE INFORMAÇÕES GERAIS	486	88	0.17	46	52.27	41.58	42	47.73	31.36
81	31	145	PEDIDO PESSOAL	1587	176	0.56	88	50.00	39.31	88	50.00	33.63
15	16	25	RECLAMAÇÃO OU DENÚNCIA	2551	482	0.90	224	46.47	35.78	258	53.53	37.16
DESCAT							358			388		

DESCRITOR DO CATALOGO=TELECOMUNICAÇÕES

ORD. S INC	ORD. GERAL	ORD. S COM	DESCRITOR DA INDEXAÇÃO	QT. SUG. GERAL	QT. SUG. P/INST	% SUG. TOTAL	TOT. S INC	% S INC	DIF % S INC	TOT. S COM	% S COM	DIF % S COM
173	176	149	TELEVISÃO	419	133	0.15	47	35.34	24.65	86	64.66	48.29
				===== 202601			===== 20729			===== 31606		

LISTA DE DESCRITORES POR CATALOGO

2.G INCOMPLETO (18.81%) X 2.G COMPLETO (19.21%) 1

23:29 SATURDAY, DECEMBER 9, 1989

ORD. 2 INC	ORD. GERAL	ORD. 2 COM	DESCRIPTOR DO CATALOGO	SUG. GENERAL	QT. P/INST	SUG. TOTAL	% SUG. 2 INC	TOT. 2 INC	% 2 INC	DIF % 2 INC	TOT. 2 COM	% 2 COM	DIF % 2 COM
25	25	25	*** COD. DE CATALOGO NAO EXISTE=00000	22	15	0.01	4	26.67	7.86	11	73.33	54.12	
.	29	.	*** COD. DE CATALOGO NAO EXISTE=26000	1	0	0.00	
26	29	.	*** COD. DE CATALOGO NAO EXISTE=30000	1	1	0.00	1	100	81.19	.	0.00	-19.2	
26	26	.	*** COD. DE CATALOGO NAO EXISTE=40000	5	1	0.00	1	100	81.19	.	0.00	-19.2	
26	27	.	*** COD. DE CATALOGO NAO EXISTE=50000	3	1	0.00	1	100	81.19	.	0.00	-19.2	
.	27	.	*** COD. DE CATALOGO NAO EXISTE=60000	3	0	0.00	
9	8	7	ADMINISTRAÇÃO DE PESSOAL - SERVIÇO PUBLICO	11066	3902	3.89	1281	32.83	14.02	2621	67.17	47.96	
3	1	1	DIREITO - ORGANIZAÇÃO DO ESTADO	48174	16648	16.95	7524	45.19	26.38	9124	54.81	35.60	
16	16	16	MANIFESTAÇÃO	2159	781	0.76	396	50.70	31.89	385	49.30	30.09	
12	13	14	MEIO AMBIENTE - ECOLOGIA	4474	1523	1.57	859	56.40	37.59	664	43.60	24.39	
2	2	3	ORGANIZAÇÃO SOCIAL	41016	14568	14.43	7748	53.19	34.38	6820	46.81	27.60	
23	23	22	PEDIDO DE INFORMAÇÃO SOBRE A CONSTITUINTE	346	143	0.12	77	53.85	35.04	66	46.15	26.94	
5	5	5	POLITICA - ESTRUTURA DO ESTADO	31980	10740	11.25	4883	45.47	26.66	5857	54.53	35.32	
6	6	6	POLITICA AGRICOLA	16224	5900	5.71	3058	51.83	33.02	2842	48.17	28.96	
7	7	8	POLITICA ECONOMICA	13240	5039	4.66	2469	49.00	30.19	2570	51.00	31.79	
1	3	4	POLITICA EDUCACIONAL	40880	15128	14.38	9012	59.57	40.76	6116	40.43	21.22	
20	19	19	POLITICA ENERGETICA	981	333	0.35	186	55.86	37.05	147	44.14	24.93	
11	10	10	POLITICA FINANCEIRA	6383	2091	2.25	887	42.42	23.61	1204	57.58	38.37	
15	15	13	POLITICA HABITACIONAL	3184	1145	1.12	463	40.44	21.63	682	59.56	40.35	
18	20	20	POLITICA INDIGENISTA	961	377	0.34	244	64.72	45.91	133	35.28	16.07	
17	18	18	POLITICA INDUSTRIAL	1304	536	0.46	300	55.97	37.16	236	44.03	24.82	
24	24	23	POLITICA NACIONAL DA INFORMATICA	316	112	0.11	54	48.21	29.40	58	51.79	32.58	
10	11	11	POLITICA NACIONAL DE SAUDE	5895	1975	2.07	1077	54.53	35.72	898	45.47	26.26	
14	14	15	POLITICA NACIONAL DE TRANSPORTES	3193	1025	1.12	561	54.73	35.92	464	45.27	26.06	
22	21	21	POLITICA NACIONAL DE URBANISMO	765	224	0.27	106	47.32	28.51	118	52.68	33.47	
8	9	9	POLITICA PREVIDENCIARIA	9438	3324	3.32	1566	47.11	28.30	1758	52.89	33.68	
21	22	24	POLITICA SANITARIA	509	159	0.18	109	68.55	49.74	50	31.45	12.24	
4	4	2	POLITICA TRABALHISTA	35668	13972	12.55	6893	49.33	30.52	7079	50.67	31.46	
13	12	12	SUGESTÕES NÃO PERTINENTES	4629	1537	1.63	765	49.77	30.96	772	50.23	31.02	
19	17	17	TELECOMUNICAÇÕES	1464	492	0.51	198	40.24	21.43	294	59.76	40.55	
				=====		=====		=====		=====			
				284284		50723		50969					

DESCRITOR DO CATALOGO=ADMINISTRAÇÃO DE PESSOAL - SERVIÇO PUBLICO

ORD. 2 INC	ORD. GERAL	ORD. 2 COM	DESCRITOR DA INDEXAÇÃO	QT. SUG. GERAL	QT. SUG. P/INST	% SUG. TOTAL	TOT. 2 INC	% 2 INC	DIF % 2 INC	TOT. 2 COM	% 2 COM	DIF % 2 COM
175	82	58	APOSENTADORIA	809	255	0.28	71	27.84	9.03	184	72.16	52.95
77	37	22	CONCURSO PUBLICO	1392	503	0.49	161	32.01	13.20	342	67.99	48.78
228	179	138	EMPREGUISMO	408	146	0.14	52	35.62	16.81	94	64.38	45.17
279	155	107	LIMITE DE IDADE	469	166	0.16	42	25.30	6.49	124	74.70	55.49
153	104	80	PESSOAL MILITAR	689	231	0.24	82	35.50	16.69	149	64.50	45.29
151	182	109	REAJUSTE SALARIAL	401	190	0.14	69	36.32	17.51	121	63.68	44.47
98	84	88	REMUNERAÇÃO	783	274	0.28	130	47.45	28.64	144	52.55	33.34
60	40	23	SERVIDOR	1361	519	0.48	181	34.87	16.06	338	65.13	45.92
245	130	99	TEMPO DE SERVIÇO	560	177	0.20	48	27.12	8.31	129	72.88	53.67
				6872			836			1625		

DESCRITOR DO CATALOGO=DIREITO - ORGANIZAÇÃO DO ESTADO

ORD. 2 INC	ORD. GERAL	ORD. 2 COM	DESCRITOR DA INDEXAÇÃO	QT. SUG. GERAL	QT. SUG. P/INST	% SUG. TOTAL	TOT. 2 INC	% 2 INC	DIF % 2 INC	TOT. 2 COM	% 2 COM	DIF % 2 COM
228	171	191	ABORTO (CONT.)	424	120	0.15	52	43.33	24.52	68	56.67	37.46
224	188	215	ADMINISTRAÇÃO PUBLICA	391	111	0.14	53	47.75	28.94	58	52.25	33.04
150	119	99	APLICAÇÃO DA LEI	611	206	0.21	77	37.38	18.57	129	62.62	43.41
107	97	84	ASSEMBLEIA NACIONAL CONSTITUINTE	724	269	0.25	122	45.35	26.54	147	54.65	35.44
75	58	57	CENSURA	1051	350	0.37	163	46.57	27.76	187	53.43	34.22
92	95	73	CODIGO PENAL	734	290	0.26	135	46.55	27.74	155	53.45	34.24
121	94	115	CONSTITUIÇÃO	736	223	0.26	107	47.98	29.17	116	52.02	32.81
133	147	161	CONSTITUINTE	489	174	0.17	95	54.60	35.79	79	45.40	26.19
106	65	51	CRIME DO COLARINHO BRANCO	997	332	0.35	124	37.35	18.54	208	62.65	43.44
51	41	41	CRIMINALIDADE	1334	455	0.47	216	47.47	28.66	239	52.53	33.32
127	111	97	CRIMINOSO DE ALTA PERICULOSIDADE	656	231	0.23	100	43.29	24.48	131	56.71	37.50
181	142	111	CRIMINOSO PRIMARIO	498	188	0.18	69	36.70	17.89	119	63.30	44.09
52	57	49	CUMPRIMENTO DA LEI	1053	425	0.37	215	50.59	31.78	210	49.41	30.20
200	171	145	DESBUROCRATIZAÇÃO	424	150	0.15	61	40.67	21.86	89	59.33	40.12
170	201	189	DIREITO DE ACESSO A INFORMAÇÃO	362	143	0.13	74	51.75	32.94	69	48.25	29.04
64	56	47	DIREITOS DO CIDADÃO	1058	398	0.37	178	44.72	25.91	220	55.28	36.07
73	71	85	DIREITOS HUMANOS	865	312	0.30	166	53.21	34.40	146	46.79	27.58
113	117	98	ELABORAÇÃO DA LEI	618	244	0.22	114	46.72	27.91	130	53.28	34.07
154	169	174	ESTUPRO	724	149	0.15	76	51.01	32.20	73	48.99	29.78
200	145	132	FORÇAS ARMADAS	791	163	0.17	61	37.42	18.61	102	62.58	43.37
54	62	80	IGUALDADE DE DIREITOS	1011	352	0.36	203	57.67	38.86	149	42.33	23.12
203	109	126	JUDICIARIO	677	167	0.24	60	35.93	17.12	107	64.07	44.86
219	173	161	LEGISLAÇÃO	422	135	0.15	56	41.48	22.67	79	58.52	39.31
157	189	166	LIBERDADE DE EXPRESSÃO	381	155	0.13	80	51.61	32.80	75	48.39	29.18
271	202	164	LIBERDADE DE RELIGIÃO	359	120	0.13	43	35.83	17.02	77	64.17	44.96
140	157	132	LIMITE DE IDADE	468	190	0.16	88	46.32	27.51	102	53.68	34.47
98	139	203	MAIORIDADE	508	193	0.18	130	67.36	48.55	63	32.64	13.43
50	50	43	MUNICIPIOS	1110	455	0.39	222	48.79	29.98	233	51.21	32.00
118	97	87	PENA DE MORTE	724	256	0.25	111	43.36	24.55	145	56.64	37.43
156	140	198	PENA DE MORTE (CONT.)	507	139	0.18	75	53.96	35.15	64	46.04	26.83
13	6	7	PENA DE MORTE (FAV.)	3137	1058	1.10	541	51.13	32.32	517	48.87	29.66
203	173	150	POLICIA CIVIL	422	145	0.15	60	41.38	22.57	85	58.62	39.41
127	72	68	POLICIA MILITAR	864	263	0.30	100	38.02	19.21	163	61.98	42.77
125	135	115	PREFEITURA MUNICIPAL	535	217	0.19	101	46.54	27.73	116	53.46	34.25
14	3	1	PUNIÇÃO	3331	1165	1.17	520	44.64	25.83	645	55.36	36.15

DESCRITOR DO CATALOGO=DIREITO - ORGANIZAÇÃO DO ESTADO

ORD. 2 INC	ORD. GERAL	ORD. 2 COM	DESCRITOR DA INDEXAÇÃO	QT. SUG. GERAL	QT. SUG. P/INST	% SUG. TOTAL	TOT. 2 INC	% 2 INC	DIF % 2 INC	TOT. 2 COM	% 2 COM	DIF % 2 COM
175	162	102	PUNIBILIDADE	452	199	0.16	71	35.68	16.87	128	64.32	45.11
149	130	118	REFORMA DA LEGISLAÇÃO	560	197	0.20	85	43.15	24.34	112	56.85	37.64
324	209	180	REFORMA DO JUDICIARIO	344	104	0.12	32	30.77	11.96	72	69.23	50.02
113	134	143	SERVIÇO MILITAR	538	205	0.19	114	55.61	36.80	91	44.39	25.18
43	36	35	SISTEMA PENITENCIARIO	1434	531	0.50	245	46.14	27.33	286	53.86	34.65
123	103	96	SISTEMA POLICIAL	704	239	0.25	106	44.35	25.54	133	55.65	36.44
120	111	106	TRABALHO DO PRESIDARIO	656	233	0.23	108	46.35	27.54	125	53.65	34.44
				33092			5409			6242		

DESCRITOR DO CATALOGO=MANIFESTAÇÃO

ORD. 2 INC	ORD. GERAL	ORD. 2 COM	DESCRITOR DA INDEXAÇÃO	QT. SUG. GERAL	QT. SUG. P/INST	% SUG. TOTAL	TOT. 2 INC	% 2 INC	DIF % 2 INC	TOT. 2 COM	% 2 COM	DIF % 2 COM
22	23	21	MANIFESTAÇÃO DE APOIO	2159	781	0.76	396	50.70	31.89	385	49.30	30.09

DESCRITOR DO CATALOGO=MEIO AMBIENTE - ECOLOGIA

ORD. 2 INC	ORD. GERAL	ORD. 2 COM	DESCRITOR DA INDEXAÇÃO	QT. SUG. GERAL	QT. SUG. P/INST	% SUG. TOTAL	TOT. 2 INC	% 2 INC	DIF % 2 INC	TOT. 2 COM	% 2 COM	DIF % 2 COM	
	34	35	55	DEFESA DO MEIO AMBIENTE	1436	482	0.51	281	58.30	39.49	201	41.70	22.49
	125	148	223	FAUNA	487	157	0.17	101	64.33	45.52	56	35.67	16.46
	219	195	174	POLITICA DO MEIO AMBIENTE	372	129	0.13	56	43.41	24.60	73	56.59	37.38
	211	214	228	POLITICA ECOLOGICA	334	113	0.12	58	51.33	32.52	55	48.67	29.46
	245	211	371	POLUIÇÃO	339	77	0.12	48	62.34	43.53	29	37.66	18.45
				2968			544			414			

DESCRITOR DO CATALOGO=ORGANIZAÇÃO SOCIAL

ORD. 2 INC	ORD. GERAL	ORD. 2 COM	DESCRITOR DA INDEXAÇÃO	QT. GERAL	QT. SUG. P/INST	% SUG. TOTAL	TOT. 2 INC	% 2 INC	DIF % 2 INC	TOT. 2 COM	% 2 COM	DIF % 2 COM
90	87	129	ABORTO (CONT.)	767	240	0.27	136	56.67	37.86	104	43.33	24.12
62	55	73	AMPARO A VELHICE	1062	334	0.37	179	53.59	34.78	155	46.41	27.20
12	13	19	ASSISTENCIA AO MENOR	2715	953	0.96	552	57.92	39.11	401	42.08	22.87
31	43	45	CONDIÇÕES DE VIDA	1306	535	0.46	307	57.38	38.57	228	42.62	23.41
147	145	158	CONTROLE DE NATALIDADE (FAV.)	491	166	0.17	86	51.81	33.00	80	48.19	28.98
30	21	16	CORRUPÇÃO	2183	751	0.77	317	42.21	23.40	434	57.79	38.58
65	59	122	CRECHE	1049	285	0.37	177	62.11	43.30	108	37.89	18.68
113	159	174	CULTURA	462	187	0.16	114	60.96	42.15	73	39.04	19.83
130	126	150	DIREITOS DA CRIANÇA	572	182	0.20	97	53.30	34.49	85	46.70	27.49
23	29	33	DIREITOS DA MULHER	1624	659	0.57	366	55.54	36.73	293	44.46	25.25
62	73	80	DISCRIMINAÇÃO	839	328	0.30	179	54.57	35.76	149	45.43	26.22
117	167	198	ESPORTE	434	176	0.15	112	63.64	44.83	64	36.36	17.15
271	170	198	FAMILIA	425	107	0.15	43	40.19	21.38	64	59.81	40.60
153	203	189	FOME	353	151	0.12	82	54.30	35.49	69	45.70	26.49
279	192	182	IGREJA	376	113	0.13	42	37.17	18.36	71	62.83	43.62

DESCRITOR DO CATALOGO=ORGANIZAÇÃO SOCIAL

ORD. 2 INC	ORD. GERAL	ORD. 2 COM	DESCRITOR DA INDEXAÇÃO	QT. SUG. GERAL	QT. SUG. P/INST	% SUG. TOTAL	TOT. 2 INC	% 2 INC	DIF % 2 INC	TOT. 2 COM	% 2 COM	DIF % 2 COM
173	215	283	INSTITUIÇÃO ASSISTENCIAL	332	117	0.12	72	61.54	42.73	45	38.46	19.25
18	22	13	JUSTIÇA SOCIAL	2165	877	0.76	412	46.98	28.17	465	53.02	33.81
55	124	158	JUVENTUDE	575	276	0.20	196	71.01	52.20	80	28.99	9.78
169	166	152	LIBERDADE	436	148	0.15	64	43.24	24.43	84	56.76	37.55
262	206	246	LIBERDADE DE RELIGIÃO	350	96	0.12	45	46.88	28.07	51	53.13	33.92
10	11	20	MENOR CARENTE	2803	969	0.99	570	58.82	40.01	399	41.18	21.97
25	33	36	PARTICIPAÇÃO SOCIAL	1514	613	0.53	342	55.79	36.98	271	44.21	25.00
144	157	130	PENA DE MORTE (FAV.)	468	190	0.16	87	45.79	26.98	103	54.21	35.00
16	24	25	POPULAÇÃO DE BAIXA RENDA	1939	788	0.68	454	57.61	38.80	334	42.39	23.18
86	144	166	RACISMO	494	214	0.17	139	64.95	46.14	75	35.05	15.84
138	136	140	REDISTRIBUIÇÃO DE RENDA	519	183	0.18	91	49.73	30.92	92	50.27	31.06
187	151	137	RELIGIÃO	478	161	0.17	66	40.99	22.18	95	59.01	39.80
20	12	27	SEGURANÇA PUBLICA	2769	730	0.97	409	56.03	37.22	321	43.97	24.76
88	110	109	TOXICO	669	259	0.24	138	53.28	34.47	121	46.72	27.51
58	61	72	VIOLENCIA	1022	340	0.36	183	53.82	35.01	157	46.18	26.97
				31191			6057			5071		

DESCRITOR DO CATALOGO=PEDIDO DE INFORMAÇÃO SOBRE A CONSTITUINTE

ORD. 2 INC	ORD. GERAL	ORD. 2 COM	DESCRITOR DA INDEXAÇÃO	QT. SUG. GERAL	QT. SUG. P/INST	% SUG. TOTAL	TOT. 2 INC	% 2 INC	DIF % 2 INC	TOT. 2 COM	% 2 COM	DIF % 2 COM
160	208	192	PEDIDO DE INFORMAÇÃO SOBRE A CONSTITUINTE	346	143	0.12	77	53.85	35.04	66	46.15	26.94

DESCRITOR DO CATALOGO=POLITICA - ESTRUTURA DO ESTADO

ORD. 2 INC	ORD. GERAL	ORD. 2 COM	DESCRITOR DA INDEXAÇÃO	QT. SUG. GERAL	QT. SUG. P/INST	% SUG. TOTAL	TOT. 2 INC	% 2 INC	DIF % 2 INC	TOT. 2 COM	% 2 COM	DIF % 2 COM
211	164	152	ATIVIDADE PARLAMENTAR	444	142	0.16	58	40.85	22.04	84	59.15	39.94
134	101	88	CANDIDATO	710	238	0.25	94	39.50	20.69	144	60.50	41.29
185	155	136	CARGO ELETIVO	468	163	0.16	67	41.10	22.29	96	58.90	39.69
140	137	128	CARGO POLITICO	517	194	0.18	88	45.36	26.55	106	54.64	35.43
39	52	71	DIREITO DE GREVE	1104	410	0.39	258	61.72	42.91	160	38.28	19.07
75	77	77	DIREITO DE VOTO	829	314	0.29	163	51.91	33.10	151	48.09	28.88
121	83	99	ELEIÇÕES	791	236	0.28	107	45.34	26.53	129	54.66	35.45
112	123	105	ELEIÇÃO DIRETA	577	243	0.20	117	48.15	29.34	126	51.85	32.64
41	48	60	ELEIÇÃO DIRETA (FAV.)	1145	433	0.40	253	58.43	39.62	180	41.57	22.36
144	121	91	ESCOLARIDADE	604	228	0.21	87	38.16	19.35	141	61.84	42.63
136	152	185	JETONS	474	163	0.17	93	57.06	38.25	70	42.94	23.73
48	25	23	MANDATO	1801	566	0.63	228	40.28	21.47	338	59.72	40.51
43	46	39	MORDOMIA	1184	498	0.42	245	49.20	30.39	253	50.80	31.59
90	66	63	PARLAMENTAR	987	314	0.35	136	43.31	24.50	178	56.69	37.48
192	142	208	PARLAMENTARISMO (FAV.)	498	125	0.18	63	50.40	31.59	62	49.60	30.39
155	159	157	PARTIDOS POLITICOS	462	162	0.16	81	50.00	31.19	81	50.00	30.79
188	127	182	PODER JUDICIARIO	565	136	0.20	65	47.79	28.98	71	52.21	33.00
57	42	38	PREFEITO	1315	444	0.46	187	42.12	23.31	257	57.88	38.67
36	28	30	PRESIDENTE DA REPUBLICA	1679	580	0.59	264	45.52	26.71	316	54.48	35.27
86	63	50	PRISÃO AGRICOLA	1000	348	0.35	139	39.94	21.13	209	60.06	40.85
346	190	230	REELEIÇÃO (CONT.)	380	82	0.13	28	34.15	15.34	54	65.85	46.64

DESCRITOR DO CATALOGO=POLITICA - ESTRUTURA DO ESTADO

ORD. INC	ORD. GERAL	ORD. 2 COM	DESCRITOR DA INDEXAÇÃO	QT. SUG. GERAL	QT. SUG. P/INST	% SUG. TOTAL	TOT. 2 INC	% 2 INC	DIF % 2 INC	TOT. 2 COM	% 2 COM	DIF % 2 COM
268	200	195	REELEIÇÃO (FAV.)	364	109	0.13	44	40.37	21.56	65	59.63	40.42
129	186	185	REGIÃO NORDESTE	394	168	0.14	98	58.33	39.52	70	41.67	22.46
219	205	203	SISTEMA ELEITORAL	352	119	0.12	56	47.06	28.25	63	52.94	33.73
172	88	108	SUBSIDIOS	759	195	0.27	73	37.44	18.63	122	62.56	43.35
70	31	31	VEREADOR	1587	479	0.56	173	36.12	17.31	306	63.88	44.67
118	93	77	VOTO OBRIGATORIO (CONT.)	737	262	0.26	111	42.37	23.56	151	57.63	38.42
				21728			3376			3983		

DESCRITOR DO CATALOGO=POLITICA AGRICOLA

ORD. 2 INC	ORD. GERAL	ORD. 2 COM	DESCRITOR DA INDEXAÇÃO	QT. SUG. GERAL	QT. SUG. P/INST	% SUG. TOTAL	TOT. 2 INC	% 2 INC	DIF % 2 INC	TOT. 2 COM	% 2 COM	DIF % 2 COM
81	77	66	AGRICULTURA	829	323	0.29	153	47.37	28.56	170	52.63	33.42
189	195	246	ASSISTENCIA A POPULAÇÃO RURAL	372	115	0.13	64	55.65	36.84	51	44.35	25.14
28	30	32	ASSISTENCIA AO AGRICULTOR	1623	634	0.57	331	52.21	33.40	303	47.79	28.58
109	102	92	FINANCIAMENTO AGRICOLA	708	256	0.25	119	46.48	27.67	137	53.52	34.31
203	193	174	PEQUENO PRODUTOR	375	133	0.13	60	45.11	26.30	73	54.89	35.68
136	114	114	PRODUÇÃO AGRICOLA	634	210	0.22	93	44.29	25.48	117	55.71	36.50
11	14	18	REFORMA AGRARIA	2651	975	0.93	564	57.85	39.04	411	42.15	22.94
7	9	9	REFORMA AGRARIA (FAV.)	3060	1095	1.08	609	55.62	36.81	486	44.38	25.17
78	85	113	TRABALHADOR RURAL	781	275	0.27	157	57.09	38.28	118	42.91	23.70
				11033			2150			1866		

DESCRITOR DO CATALOGO=POLITICA ECONOMICA

ORD. 2 INC	ORD. GERAL	ORD. 2 COM	DESCRITOR DA INDEXAÇÃO	QT. SUG. GERAL	QT. SUG. P/INST	% SUG. TOTAL	TOT. 2 INC	% 2 INC	DIF % 2 INC	TOT. 2 COM	% 2 COM	DIF % 2 COM
183	198	209	BANCOS	366	129	0.13	68	52.71	33.90	61	47.29	28.08
108	117	143	CONGELAMENTO DE PREÇOS AO CONSUMIDOR (FAV.)	618	211	0.22	120	56.87	38.06	91	43.13	23.92
92	79	65	DIVIDA EXTERNA	826	306	0.29	135	44.12	25.31	171	55.88	36.67
271	181	145	EMPRESA ESTATAL	403	132	0.14	43	32.58	13.77	89	67.42	48.21
94	122	122	EMPRESA MULTINACIONAL	598	242	0.21	134	55.37	36.56	108	44.63	25.42
258	185	155	GASTOS PUBLICOS	396	129	0.14	46	35.66	16.85	83	64.34	45.13
70	92	63	INFLAÇÃO	749	351	0.26	173	49.29	30.48	178	50.71	31.50
183	203	161	JUROS	353	147	0.12	68	46.26	27.45	79	53.74	34.53
70	81	94	POLITICA DE PREÇOS	816	307	0.29	173	56.35	37.54	134	43.65	24.44
98	129	102	POLITICA SALARIAL	561	258	0.20	130	50.39	31.58	128	49.61	30.40
211	198	156	REDISTRIBUIÇÃO DE RENDA	366	140	0.13	58	41.43	22.62	82	58.57	39.36
				6052			1148			1204		

DESCRITOR DO CATALOGO=POLITICA EDUCACIONAL

ORD. 2 INC	ORD. GERAL	ORD. 2 COM	DESCRITOR DA INDEXAÇÃO	QT. SUG. GERAL	QT. SUG. P/INST	% SUG. TOTAL	TOT. 2 INC	% 2 INC	DIF % 2 INC	TOT. 2 COM	% 2 COM	DIF % 2 COM
102	163	166	ALFABETIZAÇÃO	450	202	0.16	127	62.87	44.06	75	37.13	17.92
38	74	111	ASSISTENCIA AO ESTUDANTE	835	379	0.29	260	68.60	49.79	119	31.40	12.19
96	194	292	BOLSA DE ESTUDOS	374	175	0.13	132	75.43	56.62	43	24.57	5.36
84	177	273	CAPTAÇÃO DE RECURSOS	417	189	0.15	142	75.13	56.32	47	24.87	5.66
49	39	51	CURRICULO ESCOLAR	1367	431	0.48	223	51.74	32.93	208	48.26	29.05
40	49	56	DIREITO AO ENSINO	1124	447	0.40	257	57.49	38.68	190	42.51	23.30
1	2	11	ENSINO	3554	1350	1.25	872	64.59	45.78	478	35.41	16.20
67	68	73	ENSINO DE PRIMEIRO GRAU	962	330	0.34	175	53.03	34.22	155	46.97	27.76
32	69	102	ENSINO DE SEGUNDO GRAU	931	420	0.33	292	69.52	50.71	128	30.48	11.27
8	17	25	ENSINO GRATUITO	2538	926	0.89	592	63.93	45.12	334	36.07	16.86
37	54	51	ENSINO PROFISSIONALIZANTE	1096	471	0.39	263	55.84	37.03	208	44.16	24.95
35	1	12	ENSINO RELIGIOSO	3639	748	1.28	271	36.23	17.42	477	63.77	44.56
9	18	10	ENSINO SUPERIOR	2500	1069	0.88	589	55.10	36.29	480	44.90	25.69
42	80	134	ESCOLA PUBLICA	820	348	0.29	248	71.26	52.45	100	28.74	9.53
160	191	259	ESCOLA RURAL	378	126	0.13	77	61.11	42.30	49	38.89	19.68
109	141	215	ESPORTE	500	177	0.18	119	67.23	48.42	58	32.77	13.56
101	211	317	ESTUDANTE	339	166	0.12	128	77.11	58.30	38	22.89	3.68
134	178	195	ESTUDANTE CARENTE	410	159	0.14	94	59.12	40.31	65	40.88	21.67
97	128	192	INSTUIÇÃO EDUCACIONAL	563	197	0.20	131	66.50	47.69	66	33.50	14.29
5	7	4	MAGISTERIO	3133	1217	1.10	668	54.89	36.08	549	45.11	25.90
69	116	220	MATERIAL ESCOLAR	619	231	0.22	174	75.32	56.51	57	24.68	5.47
140	125	317	MERENDA ESCOLAR	574	126	0.20	88	69.84	51.03	38	30.16	10.95
164	180	172	OBRIGATORIEDADE DO ENSINO (FAV.)	404	150	0.14	76	50.67	31.86	74	49.33	30.12
178	207	195	POLITICA CULTURAL	348	135	0.12	70	51.85	33.04	65	48.15	28.94
61	99	172	RECURSOS FINANCEIROS	712	254	0.25	180	70.87	52.06	74	29.13	9.92
26	38	73	REDE DE ENSINO	1368	489	0.48	334	68.30	49.49	155	31.70	12.49
17	34	46	REFORMA DO ENSINO	1494	646	0.53	422	65.33	46.52	224	34.67	15.46
80	91	122	REMUNERAÇÃO	752	262	0.26	154	58.78	39.97	108	41.22	22.01
3	10	8	SISTEMA EDUCACIONAL	3049	1195	1.07	682	57.07	38.26	513	42.93	23.72
73	120	59	VESTIBULAR	610	347	0.21	166	47.84	29.03	181	52.16	32.95
							8006			5356		

DESCAT

DESCRITOR DO CATALOGO=POLITICA FINANCEIRA

ORD. 2 INC	ORD. GERAL	ORD. 2 COM	DESCRITOR DA INDEXAÇÃO	QT. SUG. GERAL	QT. SUG. P/INST	% SUG. TOTAL	TOT. 2 INC	% 2 INC	DIF % 2 INC	TOT. 2 COM	% 2 COM	DIF % 2 COM
149	115	88	FISCALIZAÇÃO DOS GASTOS PUBLICOS	633	229	0.22	85	37.12	18.31	144	62.88	43.67
104	45	42	IMPOSTO DE RENDA	1199	363	0.42	125	34.44	15.63	238	65.56	46.35
279	213	211	ISENÇÃO TRIBUTARIA	338	102	0.12	42	41.18	22.37	60	58.82	39.61
78	108	148	RECURSOS FINANCEIROS	682	244	0.24	157	64.34	45.53	87	35.66	16.45
251	150	149	REFORMA TRIBUTARIA	480	133	0.17	47	35.34	16.53	86	64.66	45.45
				3332			456			615		

DESCAT

DESCRITOR DO CATALOGO=POLITICA HABITACIONAL

ORD. 2 INC	ORD. GERAL	ORD. 2 COM	DESCRITOR DA INDEXAÇÃO	QT. SUG. GERAL	QT. SUG. P/INST	% SUG. TOTAL	TOT. 2 INC	% 2 INC	DIF % 2 INC	TOT. 2 COM	% 2 COM	DIF % 2 COM
130	104	69	CASA PROPRIA	689	259	0.24	97	37.45	18.64	162	62.55	43.34
130	106	119	HABITAÇÃO	688	208	0.24	97	46.63	27.82	111	53.37	34.16
216	186	192	HABITAÇÃO POPULAR	394	123	0.14	57	46.34	27.53	66	53.66	34.45
				1771			251			339		

DESCAT

DESCRITOR DO CATALOGO=POLITICA NACIONAL DE SAUDE

ORD. 2 INC	ORD. GERAL	ORD. 2 COM	DESCRITOR DA INDEXAÇÃO	QT. SUG. GERAL	QT. SUG. P/INST	% SUG. TOTAL	TOT. 2 INC	% 2 INC	DIF % 2 INC	TOT. 2 COM	% 2 COM	DIF % 2 COM
55	52	69	SAUDE PUBLICA	1104	358	0.39	196	54.75	35.94	162	45.25	26.04
59	76	122	SERVIÇOS HOSPITALARES	831	290	0.29	182	62.76	43.95	108	37.24	18.03
66	60	60	SISTEMA NACIONAL DE SAUDE	1026	356	0.36	176	49.44	30.63	180	50.56	31.35
				2961			554			450		

DESCAT

DESCRITOR DO CATALOGO=POLITICA NACIONAL DE TRANSPORTES

ORD. 2 INC	ORD. GERAL	ORD. 2 COM	DESCRITOR DA INDEXAÇÃO	QT. SUG. GERAL	QT. SUG. P/INST	% SUG. TOTAL	TOT. 2 INC	% 2 INC	DIF % 2 INC	TOT. 2 COM	% 2 COM	DIF % 2 COM
170	184	256	RODOVIA	398	124	0.14	74	59.68	40.87	50	40.32	21.11
155	161	211	SISTEMA DE TRANSPORTE	456	141	0.16	81	57.45	38.64	60	42.55	23.34
158	152	166	TRANSITO	474	154	0.17	79	51.30	32.49	75	48.70	29.49
178	183	215	TRANSPORTE COLETIVO	399	122	0.14	70	54.69	35.88	58	45.31	26.10
				1727			304			243		

DESCAT

DESCRITOR DO CATALOGO=POLITICA PREVIDENCIARIA

ORD. 2 INC	ORD. GERAL	ORD. 2 COM	DESCRITOR DA INDEXAÇÃO	QT. SUG. GERAL	QT. SUG. P/INST	% SUG. TOTAL	TOT. 2 INC	% 2 INC	DIF % 2 INC	TOT. 2 COM	% 2 COM	DIF % 2 COM
47	26	28	APOSENTADORIA	1736	550	0.61	230	41.82	23.01	320	58.18	38.97
102	138	152	ASSISTENCIA ALIMENTAR	512	211	0.18	127	60.19	41.38	84	39.81	20.60
27	27	34	ASSISTENCIA MEDICA	1718	623	0.60	333	53.45	34.64	290	46.55	27.34
88	107	117	ASSISTENCIA SOCIAL	684	252	0.24	138	54.76	35.95	114	45.24	26.03
185	175	138	INAMPS	420	161	0.15	67	41.61	22.80	94	58.39	39.18
95	90	85	INPS	754	279	0.27	133	47.67	28.86	146	52.33	33.12
147	99	119	PENSÃO PREVIDENCIARIA	712	197	0.25	86	43.65	24.84	111	56.35	37.14
139	113	93	PREVIDENCIA SOCIAL	650	225	0.23	90	40.00	21.19	135	60.00	40.79
				7186			1204			1294		

DESCAT

----- DESCRITOR DO CATALOGO=POLITICA TRABALHISTA -----

ORD. 2 INC	ORD. GERAL	ORD. 2 COM	DESCRITOR DA INDEXAÇÃO	QT. SUG. GERAL	QT. SUG. P/INST	% SUG. TOTAL	TOT. 2 INC	% 2 INC	DIF % 2 INC	TOT. 2 COM	% 2 COM	DIF % 2 COM
24	5	3	APOSENTADORIA	3166	933	1.11	349	37.41	18.60	584	62.59	43.38
245	195	135	AUTONOMIA SINDICAL	372	147	0.13	48	32.65	13.84	99	67.35	48.14
21	20	2	CATEGORIA PROFISSIONAL	2220	997	0.78	402	40.32	21.51	595	59.68	40.47
178	152	126	CLT	474	177	0.17	70	39.55	20.74	107	60.45	41.24
140	167	140	CONDIÇÕES DE TRABALHO	434	180	0.15	88	48.89	30.08	92	51.11	31.90
53	75	67	DESEMPREGO	832	382	0.29	214	56.02	37.21	168	43.98	24.77
46	44	37	DIREITOS DO TRABALHADOR	1293	496	0.45	231	46.57	27.76	265	53.43	34.22
67	89	83	ESTABILIDADE	756	323	0.27	175	54.18	35.37	148	45.82	26.61
33	46	40	JORNADA DE TRABALHO	1184	529	0.42	283	53.50	34.69	246	46.50	27.29
192	132	140	LIMITE DE IDADE	548	155	0.19	63	40.65	21.84	92	59.35	40.14
29	51	48	MERCADO DE TRABALHO	1105	542	0.39	330	60.89	42.08	212	39.11	19.90
2	4	5	POLITICA DE EMPREGO	3177	1365	1.12	826	60.51	41.70	539	39.49	20.28
15	19	14	POLITICA SALARIAL	2330	969	0.82	519	53.56	34.75	450	46.44	27.23
83	64	29	PROFISSIONAL LIBERAL	998	461	0.35	143	31.02	12.21	318	68.98	49.77
251	165	119	REGULAMENTAÇÃO DE PROFISSÃO	443	158	0.16	47	29.75	10.94	111	70.25	51.04
4	8	6	SALARIO	3109	1200	1.09	671	55.92	37.11	529	44.08	24.87
6	15	17	SALARIO MINIMO	2575	1032	0.91	614	59.50	40.69	418	40.50	21.29
234	210	220	SINDICATO	343	108	0.12	51	47.22	28.41	57	52.78	33.57
173	86	60	TEMPO DE SERVIÇO	771	252	0.27	72	28.57	9.76	180	71.43	52.22
85	96	77	TRABALHADOR	726	291	0.26	140	48.11	29.30	151	51.89	32.68
82	67	94	TRABALHADOR RURAL	972	280	0.34	146	52.14	33.33	134	47.86	28.65
104	70	54	TRABALHO DA MULHER	909	329	0.32	125	37.99	19.18	204	62.01	42.80
113	133	198	TRABALHO DO MENOR	543	178	0.19	114	64.04	45.23	64	35.96	16.75
DESCAT				29280			5721			5763		

----- DESCRITOR DO CATALOGO=SUGESTÕES NÃO PERTINENTES -----

ORD. 2 INC	ORD. GERAL	ORD. 2 COM	DESCRITOR DA INDEXAÇÃO	QT. SUG. GERAL	QT. SUG. P/INST	% SUG. TOTAL	TOT. 2 INC	% 2 INC	DIF % 2 INC	TOT. 2 COM	% 2 COM	DIF % 2 COM
109	149	130	PEDIDO DE INFORMAÇÕES GERAIS	486	222	0.17	119	53.60	34.79	103	46.40	27.19
45	31	44	PEDIDO PESSOAL	1587	464	0.56	233	50.22	31.41	231	49.78	30.57
18	16	15	RECLAMAÇÃO OU DENÚNCIA	2551	849	0.90	412	48.53	29.72	437	51.47	32.26
DESCAT				4624			764			771		

----- DESCRITOR DO CATALOGO=TELECOMUNICAÇÕES -----

ORD. 2 INC	ORD. GERAL	ORD. 2 COM	DESCRITOR DA INDEXAÇÃO	QT. SUG. GERAL	QT. SUG. P/INST	% SUG. TOTAL	TOT. 2 INC	% 2 INC	DIF % 2 INC	TOT. 2 COM	% 2 COM	DIF % 2 COM
216	176	185	TELEVISÃO	419	127	0.15	57	44.88	26.07	70	55.12	35.91
				===== 202601			===== 37310			===== 35757		

LISTA DE DESCRITORES POR CATALOGO

ORD. GERAL			DESCRITOR DO CATALOGO	1.G INCOMPLETO (21.59%) X	1.G COMPLETO (09.85%)			23:14 SATURDAY, DECEMBER 9, 1989				
ORD. 1 INC	ORD. GERAL	ORD. 1 COM		QT. GERAL	QT. P/INST	% SUG. TOTAL	TOT. 1 INC	% 1 INC	DIF 1 INC	% TOT. 1 COM	DIF 1 COM	
25	25	26	*** COD. DE CATALOGO NAO EXISTE=00000	22	4	0.01	3	75.00	53.41	1	25.00	15.15
.	29	.	*** COD. DE CATALOGO NAO EXISTE=26000	1	0	0.00
.	29	.	*** COD. DE CATALOGO NAO EXISTE=30000	1	0	0.00
26	26	25	*** COD. DE CATALOGO NAO EXISTE=40000	5	3	0.00	1	33.33	11.74	2	66.67	56.82
.	27	26	*** COD. DE CATALOGO NAO EXISTE=50000	3	1	0.00	.	0.00	-21.6	1	100	90.15
26	27	26	*** COD. DE CATALOGO NAO EXISTE=60000	3	2	0.00	1	50.00	28.41	1	50.00	40.15
11	8	9	ADMINISTRAÇÃO DE PESSOAL - SERVIÇO PUBLICO	11066	1794	3.89	980	54.63	33.04	814	45.37	35.52
3	1	1	DIREITO - ORGANIZAÇÃO DO ESTADO	48174	11444	16.95	7425	64.88	43.29	4019	35.12	25.27
16	16	13	MANIFESTAÇÃO	2159	927	0.76	620	66.88	45.29	307	33.12	23.27
12	13	14	MEIO AMBIENTE - ECOLOGIA	4474	1200	1.57	908	75.67	54.08	292	24.33	14.48
1	2	3	ORGANIZAÇÃO SOCIAL	41016	13386	14.43	9937	74.23	52.64	3449	25.77	15.92
23	23	22	PEDIDO DE INFORMAÇÃO SOBRE A CONSTITUINTE	346	115	0.12	80	69.57	47.98	35	30.43	20.58
5	5	4	POLITICA - ESTRUTURA DO ESTADO	31980	7518	11.25	4763	63.35	41.76	2755	36.65	26.80
6	6	6	POLITICA AGRICOLA	16224	5081	5.71	3579	70.44	40.85	1502	29.56	19.71
7	7	7	POLITICA ECONOMICA	13240	3401	4.66	2297	67.54	45.95	1104	32.46	22.61
2	3	5	POLITICA EDUCACIONAL	40880	11363	14.38	9005	79.25	57.66	2358	20.75	10.90
19	19	19	POLITICA ENERGETICA	981	297	0.35	216	72.73	51.14	81	27.27	17.42
15	10	12	POLITICA FINANCEIRA	6383	1045	2.25	667	63.83	42.24	378	36.17	26.32
14	15	16	POLITICA HABITACIONAL	3184	999	1.12	715	71.57	49.98	284	28.43	18.58
22	20	20	POLITICA INDIGENISTA	961	197	0.34	118	59.90	38.31	79	40.10	30.25
18	18	18	POLITICA INDUSTRIAL	1304	339	0.46	235	69.32	47.73	104	30.68	20.83
24	24	24	POLITICA NACIONAL DA INFORMATICA	316	55	0.11	30	54.55	32.96	25	45.45	35.60
9	11	11	POLITICA NACIONAL DE SAUDE	5895	1795	2.07	1395	77.72	56.13	400	22.28	12.43
13	14	15	POLITICA NACIONAL DE TRANSPORTES	3193	1170	1.12	883	75.47	53.88	287	24.53	14.68
17	21	21	POLITICA NACIONAL DE URBANISMO	765	299	0.27	245	81.94	60.35	54	18.06	8.21
8	9	8	POLITICA PREVIDENCIARIA	9438	2999	3.32	2084	69.49	47.90	915	30.51	20.66
21	22	23	POLITICA SANITARIA	509	220	0.18	188	85.45	63.86	32	14.55	4.70
4	4	2	POLITICA TRABALHISTA	35668	10653	12.55	7180	67.40	45.81	3473	32.60	22.75
10	12	10	SUGESTÕES NÃO PERTINENTES	4629	1671	1.63	1165	69.72	48.13	506	30.28	20.43
20	17	17	TELECOMUNICAÇÕES	1464	316	0.51	198	62.66	41.07	118	37.34	27.49
				=====	=====	=====	=====	=====	=====	=====	=====	=====
				284284			54918			23376		

DESCRITOR DO CATALOGO=ADMINISTRAÇÃO DE PESSOAL - SERVIÇO PUBLICO

ORD. 1 INC	ORD. GERAL	ORD. 1 COM	DESCRITOR DA INDEXAÇÃO	QT. SUG. GERAL	QT. SUG. P/INST	% SUG. TOTAL	TOT. 1 INC	% 1 INC	DIF % 1 INC	TOT. 1 COM	% 1 COM	DIF % 1 COM
178	82	39	APOSENTADORIA	809	178	0.28	71	39.89	18.30	107	60.11	50.26
242	37	137	CONCURSO PUBLICO	1392	91	0.49	48	52.75	31.16	43	47.25	37.40
415	179	275	EMPREGUISMO	408	39	0.14	20	51.28	29.69	19	48.72	38.87
305	155	261	LIMITE DE IDADE	469	54	0.16	34	62.96	41.37	20	37.04	27.19
151	104	83	PESSOAL MILITAR	689	157	0.24	88	56.05	34.46	69	43.95	34.10
182	182	141	REAJUSTE SALARIAL	401	112	0.14	70	62.50	40.91	42	37.50	27.65
129	84	112	REMUNERAÇÃO	783	157	0.28	104	66.24	44.65	53	33.76	23.91
105	40	34	SERVIDOR	1361	255	0.48	128	50.20	28.61	127	49.80	39.95
213	130	107	TEMPO DE SERVIÇO	560	112	0.20	58	51.79	30.20	54	48.21	38.36
				6872			621			534		

DESCRITOR DO CATALOGO=DIREITO - ORGANIZAÇÃO DO ESTADO

ORD. 1 INC	ORD. GERAL	ORD. 1 COM	DESCRITOR DA INDEXAÇÃO	QT. SUG. GERAL	QT. SUG. P/INST	% SUG. TOTAL	TOT. 1 INC	% 1 INC	DIF % 1 INC	TOT. 1 COM	% 1 COM	DIF % 1 COM
139	171	104	ABORTO (CONT.)	424	153	0.15	96	62.75	41.16	57	37.25	27.40
380	188	219	ADMINISTRAÇÃO PUBLICA	391	48	0.14	23	47.92	26.33	25	52.08	42.23
134	119	120	APLICAÇÃO DA LEI	611	149	0.21	100	67.11	45.52	49	32.89	23.04
157	97	107	ASSEMBLEIA NACIONAL CONSTITUINTE	724	138	0.25	84	60.87	39.28	54	39.13	29.28
88	58	47	CENSURA	1051	240	0.37	147	61.25	39.66	93	38.75	28.90
133	95	83	CODIGO PENAL	734	170	0.26	101	59.41	37.82	69	40.59	30.74
166	94	158	CONSTITUIÇÃO	236	119	0.26	81	68.07	46.48	38	31.93	22.08
207	147	212	CONSTITUINTE	86	86	0.17	60	69.77	48.18	26	30.23	20.38
119	65	45	CRIME DO COLARINHO BRANCO	997	213	0.35	116	54.46	32.87	97	45.54	35.69
28	41	31	CRIMINALIDADE	1334	512	0.47	371	72.46	50.87	141	27.54	17.69
108	111	75	CRIMINOSO DE ALTA PERICULOSIDADE	656	200	0.23	126	63.00	41.41	74	37.00	27.15
131	142	125	CRIMINOSO PRIMARIO	498	150	0.18	103	68.67	47.08	47	31.33	21.48
93	57	58	CUMPRIMENTO DA LEI	1053	225	0.37	140	62.22	40.63	85	37.78	27.93
264	171	198	DESBUROCRATIZAÇÃO	424	69	0.15	41	59.42	37.83	28	40.58	30.73
326	201	125	DIREITO DE ACESSO A INFORMAÇÃO	362	78	0.13	31	39.74	18.15	47	60.26	50.41
82	56	60	DIREITOS DO CIDADÃO	1058	237	0.37	155	65.40	43.81	82	34.60	24.75
89	71	91	DIREITOS HUMANOS	865	209	0.30	146	69.86	48.27	63	30.14	20.29
164	117	133	ELABORAÇÃO DA LEI	618	126	0.22	82	65.08	43.49	44	34.92	25.07
132	169	147	ESTUPRO	432	142	0.15	102	71.83	50.24	40	28.17	18.32
310	145	205	FORÇAS ARMADAS	491	60	0.17	33	55.00	33.41	27	45.00	35.15
57	62	73	IGUALDADE DE DIREITOS	1011	289	0.36	214	74.05	52.46	75	25.95	16.10
129	109	147	JUDICIARIO	677	144	0.24	104	72.22	50.63	40	27.78	17.93
221	173	193	LEGISLAÇÃO	422	83	0.15	54	65.06	43.47	29	34.94	25.09
286	189	219	LIBERDADE DE EXPRESSÃO	381	63	0.13	38	60.32	38.73	25	39.68	29.83
191	202	120	LIBERDADE DE RELIGIÃO	359	117	0.13	68	58.12	36.53	49	41.88	32.03
198	157	141	LIMITE DE IDADE	468	106	0.16	64	60.38	38.79	42	39.62	29.77
164	139	107	MAIORIDADE	508	136	0.18	82	60.29	38.70	54	39.71	29.86
61	50	44	MUNICIPIOS	1110	301	0.39	201	66.78	45.19	100	33.22	23.37
108	97	77	PENA DE MORTE	724	199	0.25	126	63.32	41.73	73	36.68	26.83
110	140	95	PENA DE MORTE (CONT.)	507	186	0.18	124	66.67	45.08	62	33.33	23.48
8	6	5	PENA DE MORTE (FAV.)	3137	1061	1.10	755	71.16	49.57	306	28.84	18.99
250	173	205	POLICIA CIVIL	422	73	0.15	46	63.01	41.42	27	36.99	27.14
122	72	73	POLICIA MILITAR	864	187	0.30	112	59.89	38.30	75	40.11	30.26
148	135	78	PREFEITURA MUNICIPAL	535	162	0.19	90	55.56	33.97	72	44.44	34.59
13	3	6	PUNIÇÃO	3331	913	1.17	612	67.03	45.44	301	32.97	23.12

DESCRITOR DO CATALOGO=DIREITO - ORGANIZAÇÃO DO ESTADO

ORD. 1 INC	ORD. GERAL	ORD. 1 COM	DESCRITOR DA INDEXAÇÃO	QT. SUG. GERAL	QT. SUG. P/INST	% SUG. TOTAL	TOT. 1 INC	% 1 INC	DIF % 1 INC	TOT. 1 COM	% 1 COM	DIF % 1 COM
300	162	161	PUNIBILIDADE	452	72	0.16	35	48.61	27.02	37	51.39	41.54
171	130	133	REFORMA DA LEGISLAÇÃO	560	121	0.20	77	63.64	42.05	44	36.36	26.51
363	209	332	REFORMA DO JUDICIARIO	344	40	0.12	25	62.50	40.91	15	37.50	27.65
213	134	158	SERVIÇO MILITAR	538	96	0.19	58	60.42	38.83	38	39.58	29.73
44	36	38	SISTEMA PENITENCIARIO	1434	374	0.50	256	68.45	46.86	118	31.55	21.70
76	103	98	SISTEMA POLICIAL	704	225	0.25	166	73.78	52.19	59	26.22	16.37
112	111	86	TRABALHO DO PRESIDARIO	656	189	0.23	122	64.55	42.96	67	35.45	25.60
				33092			5567			2894		

DESCRITOR DO CATALOGO=MANIFESTAÇÃO

ORD. 1 INC	ORD. GERAL	ORD. 1 COM	DESCRITOR DA INDEXAÇÃO	QT. SUG. GERAL	QT. SUG. P/INST	% SUG. TOTAL	TOT. 1 INC	% 1 INC	DIF % 1 INC	TOT. 1 COM	% 1 COM	DIF % 1 COM
12	23	4	MANIFESTAÇÃO DE APOIO	2159	927	0.76	620	66.88	45.29	307	33.12	23.27

DESCRITOR DO CATALOGO=MEIO AMBIENTE - ECOLOGIA

ORD. 1 INC	ORD. GERAL	ORD. 1 COM	DESCRITOR DA INDEXAÇÃO	QT. SUG. GERAL	QT. SUG. P/INST	% SUG. TOTAL	TOT. 1 INC	% 1 INC	DIF % 1 INC	TOT. 1 COM	% 1 COM	DIF % 1 COM
	38	35	52 DEFESA DO MEIO AMBIENTE	1436	390	0.51	301	77.18	55.59	89	22.82	12.97
	101	148	171 FAUNA	487	165	0.17	131	79.39	57.80	34	20.61	10.76
	252	195	232 POLITICA DO MEIO AMBIENTE	500	60	0.13	45	66.18	44.59	23	33.82	23.97
	224	214	182 POLITICA ECOLOGICA	330	84	0.12	53	63.10	41.51	31	36.90	27.05
	105	211	219 POLUIÇÃO	339	153	0.12	128	83.66	62.07	25	16.34	6.49
				2968			658			202		

DESCRITOR DO CATALOGO=ORGANIZAÇÃO SOCIAL

ORD. 1 INC	ORD. GERAL	ORD. 1 COM	DESCRITOR DA INDEXAÇÃO	QT. SUG. GERAL	QT. SUG. P/INST	% SUG. TOTAL	TOT. 1 INC	% 1 INC	DIF % 1 INC	TOT. 1 COM	% 1 COM	DIF % 1 COM
	68	87	55 ABORTO (CONT.)	767	272	0.27	186	68.38	46.79	86	31.62	21.77
	40	55	40 AMPARO A VELHICE	1062	400	0.37	294	73.50	51.91	106	26.50	16.65
	7	13	10 ASSISTENCIA AO MENOR	2715	1088	0.96	840	77.21	55.62	248	22.79	12.94
	32	43	47 CONDIÇÕES DE VIDA	1306	423	0.46	330	78.01	56.42	93	21.99	12.14
	186	145	161 CONTROLE DE NATALIDADE (FAV.)	491	106	0.17	69	65.09	43.50	37	34.91	25.06
	39	21	24 CORRUPÇÃO	2183	484	0.77	297	61.36	39.77	187	38.64	28.79
	25	59	54 CRECHE	1049	504	0.37	416	82.54	60.95	88	17.46	7.61
	186	159	198 CULTURA	462	97	0.16	69	71.13	49.54	28	28.87	19.02
	105	126	115 DIREITOS DA CRIANÇA	572	179	0.20	128	71.51	49.92	51	28.49	18.64
	36	29	36 DIREITOS DA MULHER	1624	435	0.57	311	71.49	49.90	124	28.51	18.66
	126	73	113 DISCRIMINAÇÃO	839	157	0.30	105	66.88	45.29	52	33.12	23.27
	103	167	198 ESPORTE	434	158	0.15	130	82.28	60.69	28	17.72	7.87
	182	170	182 FAMILIA	425	101	0.15	70	69.31	47.72	31	30.69	20.84
	146	203	212 FOME	353	118	0.12	92	77.97	56.38	26	22.03	12.18
	242	192	137 IGREJA	376	91	0.13	40	52.75	31.16	43	47.25	37.40

DESCRITOR DO CATALOGO=ORGANIZAÇÃO SOCIAL

ORD. 1 INC	ORD. GERAL	ORD. 1 COM	DESCRITOR DA INDEXAÇÃO	QT. SUG. GERAL	QT. SUG. P/INST	% SUG. TOTAL	TOT. 1 INC	% 1 INC	DIF % 1 INC	TOT. 1 COM	% 1 COM	DIF % 1 COM
154	215	188	INSTITUIÇÃO ASSISTENCIAL	332	116	0.12	86	74.14	52.55	30	25.86	16.01
24	22	22	JUSTIÇA SOCIAL	2165	644	0.76	452	70.19	48.60	192	29.81	19.96
83	124	133	JUVENTUDE	575	195	0.20	151	77.44	55.85	44	22.56	12.71
143	166	153	LIBERDADE	436	133	0.15	94	70.68	49.09	39	29.32	19.47
178	206	205	LIBERDADE DE RELIGIÃO	350	98	0.12	71	72.45	50.86	27	27.55	17.70
4	11	13	MENOR CARENTE	2803	1153	0.99	917	79.53	57.94	236	20.47	10.62
51	33	42	PARTICIPAÇÃO SOCIAL	1514	330	0.53	226	68.48	46.89	104	31.52	21.67
154	157	105	PENA DE MORTE (FAV.)	468	141	0.16	86	60.99	39.40	55	39.01	29.16
20	24	27	POPULAÇÃO DE BAIXA RENDA	1939	684	0.68	522	76.32	54.73	162	23.68	13.83
172	144	137	RACISMO	494	119	0.17	76	63.87	42.28	43	36.13	26.28
161	136	153	REDISTRIBUIÇÃO DE RENDA	519	122	0.18	83	68.03	46.44	39	31.97	22.12
178	151	130	RELIGIÃO	478	117	0.17	71	60.68	39.09	46	39.32	29.47
1	12	11	SEGURANÇA PUBLICA	2769	1454	0.97	1209	83.15	61.56	245	16.85	7.00
71	110	120	TOXICO	669	222	0.24	173	77.93	56.34	49	22.07	12.22
29	61	47	VIOLENCIA	1022	440	0.36	347	78.86	57.27	93	21.14	11.29
				31191			7949			2632		

DESCRITOR DO CATALOGO=PEDIDO DE INFORMAÇÃO SOBRE A CONSTITUINTE

ORD. 1 INC	ORD. GERAL	ORD. 1 COM	DESCRITOR DA INDEXAÇÃO	QT. SUG. GERAL	QT. SUG. P/INST	% SUG. TOTAL	TOT. 1 INC	% 1 INC	DIF % 1 INC	TOT. 1 COM	% 1 COM	DIF % 1 COM
167	208	166	PEDIDO DE INFORMAÇÃO SOBRE A CONSTITUINTE	346	115	0.12	80	69.57	47.98	35	30.43	20.58

DESCRITOR DO CATALOGO=POLITICA - ESTRUTURA DO ESTADO

ORD. 1 INC	ORD. GERAL	ORD. 1 COM	DESCRITOR DA INDEXAÇÃO	QT. SUG. GERAL	QT. SUG. P/INST	% SUG. TOTAL	TOT. 1 INC	% 1 INC	DIF % 1 INC	TOT. 1 COM	% 1 COM	DIF % 1 COM
300	164	319	ATIVIDADE PARLAMENTAR	444	51	0.16	35	68.63	47.04	16	31.37	21.52
136	101	87	CANDIDATO	710	163	0.25	97	59.51	37.92	66	40.49	30.64
286	155	179	CARGO ELETIVO	469	70	0.16	38	54.29	32.70	32	45.71	35.86
279	137	166	CARGO POLITICO	517	74	0.18	39	52.70	31.11	35	47.30	37.45
63	52	43	DIREITO DE GREVE	1104	302	0.39	199	65.89	44.30	103	34.11	24.26
72	77	69	DIREITO DE VOTO	829	248	0.29	172	69.35	47.76	76	30.65	20.80
115	83	64	ELEIÇÕES	791	200	0.28	120	60.00	38.41	80	40.00	30.15
161	123	171	ELEIÇÃO DIRETA	577	117	0.20	83	70.94	49.35	34	29.06	19.21
42	48	69	ELEIÇÃO DIRETA (FAV.)	1145	342	0.40	266	77.78	56.19	76	22.22	12.37
194	121	182	ESCOLARIDADE	604	97	0.21	66	68.04	46.45	31	31.96	22.11
310	152	212	JETONS	474	59	0.17	33	55.93	34.34	26	44.07	34.22
34	25	20	MANDATO	1801	526	0.63	319	60.65	39.06	207	39.35	29.50
91	46	52	MORDOMIA	1184	231	0.42	142	61.47	39.88	89	38.53	28.68
151	66	88	PARLAMENTAR	987	152	0.35	88	57.89	36.30	64	42.11	32.26
264	142	361	PARLAMENTARISMO (FAV.)	498	54	0.18	41	75.93	54.34	13	24.07	14.22
228	159	163	PARTIDOS POLITICOS	462	88	0.16	52	59.09	37.50	36	40.91	31.06
259	127	147	PODER JUDICIARIO	565	82	0.20	42	51.22	29.63	40	48.78	38.93
41	42	25	PREFEITO	1315	467	0.46	290	62.10	40.51	177	37.90	28.05
31	28	29	PRESIDENTE DA REPUBLICA	1679	499	0.59	341	68.34	46.75	158	31.66	21.81
73	63	50	PRISÃO AGRICOLA	1000	263	0.35	171	65.02	43.43	92	34.98	25.13
150	190	137	REELEIÇÃO (CONT.)	380	132	0.13	89	67.42	45.83	43	32.58	22.73

DESCRITOR DO CATALOGO=POLITICA - ESTRUTURA DO ESTADO

ORD. 1 INC	ORD. GERAL	ORD. 1 COM	DESCRITOR DA INDEXAÇÃO	QT. SUG. GERAL	QT. SUG. P/INST	% SUG. TOTAL	TOT. 1 INC	% 1 INC	DIF % 1 INC	TOT. 1 COM	% 1 COM	DIF % 1 COM
198	200	100	REELEIÇÃO (FAV.)	364	122	0.13	64	52.46	30.87	58	47.54	37.69
157	186	163	REGIÃO NORDESTE	394	120	0.14	84	70.00	48.41	36	30.00	20.15
239	205	179	SISTEMA ELEITORAL	352	81	0.12	49	60.49	38.90	32	39.51	29.66
75	88	40	SUBSIDIOS	759	273	0.27	167	61.17	39.58	106	38.83	28.98
30	31	14	VEREADOR	1587	576	0.56	342	59.38	37.79	234	40.63	30.77
236	93	166	VOTO OBRIGATORIO (CONT.)	737	85	0.26	50	58.82	37.23	35	41.18	31.33
				21728			3479			1995		

DESCAT

DESCRITOR DO CATALOGO=POLITICA AGRICOLA

ORD. 1 INC	ORD. GERAL	ORD. 1 COM	DESCRITOR DA INDEXAÇÃO	QT. SUG. GERAL	QT. SUG. P/INST	% SUG. TOTAL	TOT. 1 INC	% 1 INC	DIF % 1 INC	TOT. 1 COM	% 1 COM	DIF % 1 COM
92	77	63	AGRICULTURA	829	222	0.29	141	63.51	41.92	81	36.49	26.64
98	195	171	ASSISTENCIA A POPULAÇÃO RURAL	372	169	0.13	135	79.88	58.29	34	20.12	10.27
27	30	30	ASSISTENCIA AO AGRICULTOR	1623	531	0.57	384	72.32	50.73	147	27.68	17.83
74	102	69	FINANCIAMENTO AGRICOLA	708	246	0.25	170	69.11	47.52	76	30.89	21.04
142	193	147	PEQUENO PRODUTOR	375	135	0.13	95	70.37	48.78	40	29.63	19.78
99	114	100	PRODUÇÃO AGRICOLA	634	191	0.22	133	69.63	48.04	58	30.37	20.52
15	14	15	REFORMA AGRARIA	2651	813	0.93	581	71.46	49.87	232	28.54	18.69
9	9	8	REFORMA AGRARIA (FAV.)	3060	1016	1.08	735	72.34	50.75	281	27.66	17.81
54	85	60	TRABALHADOR RURAL	781	298	0.27	216	72.48	50.89	82	27.52	17.67
				11033			2590			1031		

DESCAT

DESCRITOR DO CATALOGO=POLITICA ECONOMICA

ORD. 1 INC	ORD. GERAL	ORD. 1 COM	DESCRITOR DA INDEXAÇÃO	QT. SUG. GERAL	QT. SUG. P/INST	% SUG. TOTAL	TOT. 1 INC	% 1 INC	DIF % 1 INC	TOT. 1 COM	% 1 COM	DIF % 1 COM
207	198	227	BANCOS	366	84	0.13	60	71.43	49.84	24	28.57	18.72
55	117	66	CONGELAMENTO DE PREÇOS AO CONSUMIDOR (FAV.)	618	294	0.22	215	73.13	51.54	79	26.87	17.02
87	79	69	DIVIDA EXTERNA	826	224	0.29	148	66.07	44.48	76	33.93	24.08
326	181	243	EMPRESA ESTATAL	403	53	0.14	31	58.49	36.90	22	41.51	31.66
202	122	193	EMPRESA MULTINACIONAL	598	91	0.21	62	68.13	46.54	29	31.87	22.02
252	185	182	GASTOS PUBLICOS	396	76	0.14	45	59.21	37.62	31	40.79	30.94
81	92	55	INFLAÇÃO	749	244	0.26	158	64.75	43.16	86	35.25	25.40
204	203	141	JUROS	353	103	0.12	61	59.22	37.63	42	40.78	30.93
49	81	81	POLITICA DE PREÇOS	816	302	0.29	231	76.49	54.90	71	23.51	13.66
124	129	119	POLITICA SALARIAL	561	160	0.20	110	68.75	47.16	50	31.25	21.40
258	198	253	REDISTRIBUIÇÃO DE RENDA	366	64	0.13	43	67.19	45.60	21	32.81	22.96
				6052			1164			531		

DESCAT

DESCRITOR DO CATALOGO=POLITICA EDUCACIONAL

ORD. 1 INC	ORD. GERAL	ORD. 1 COM	DESCRITOR DA INDEXAÇÃO	QT. SUG. GERAL	QT. SUG. P/INST	% SUG. TOTAL	TOT. 1 INC	% 1 INC	DIF % 1 INC	TOT. 1 COM	% 1 COM	DIF % 1 COM
136	163	198	ALFABETIZAÇÃO	450	125	0.16	97	77.60	56.01	28	22.40	12.55
55	74	120	ASSISTENCIA AO ESTUDANTE	835	264	0.29	215	81.44	59.85	49	18.56	8.71
169	194	253	BOLSA DE ESTUDOS	374	100	0.13	79	79.00	57.41	21	21.00	11.15
174	177	348	CAPTAÇÃO DE RECURSOS	417	89	0.15	75	84.27	62.68	14	15.73	5.88
59	39	81	CURRÍCULO ESCOLAR	1367	283	0.48	212	74.91	53.32	71	25.09	15.24
50	49	75	DIREITO AO ENSINO	1124	301	0.40	227	75.42	53.83	74	24.58	14.73
5	2	17	ENSINO	3554	1109	1.25	888	80.07	58.48	221	19.93	10.08
65	68	91	ENSINO DE PRIMEIRO GRAU	962	251	0.34	188	74.90	53.31	63	25.10	15.25
69	69	115	ENSINO DE SEGUNDO GRAU	931	236	0.33	185	78.39	56.80	51	21.61	11.76
14	17	27	ENSINO GRATUITO	2538	745	0.89	583	78.26	56.67	162	21.74	11.89
61	54	88	ENSINO PROFISSIONALIZANTE	1096	265	0.39	201	75.85	54.26	64	24.15	14.30
2	1	2	ENSINO RELIGIOSO	3639	1462	1.28	1098	75.10	53.51	364	24.90	15.05
46	18	51	ENSINO SUPERIOR	2500	342	0.88	251	73.39	51.80	91	26.61	16.76
58	80	115	ESCOLA PUBLICA	820	264	0.29	213	80.68	59.09	51	19.32	9.47
101	191	166	ESCOLA RURAL	378	166	0.13	131	78.92	57.33	35	21.08	11.23
95	141	153	ESPORTE	500	178	0.18	139	78.09	56.50	39	21.91	12.06
186	211	305	ESTUDANTE	339	86	0.12	69	80.23	58.64	17	19.77	9.92
139	178	219	ESTUDANTE CARENTE	410	121	0.14	96	79.34	57.75	25	20.66	10.81
70	128	163	INSTIUIÇÃO EDUCACIONAL	563	211	0.20	175	82.94	61.35	36	17.06	7.21
22	7	32	MAGISTERIO	3133	642	1.10	512	79.75	58.16	130	20.25	10.40
43	116	147	MATERIAL ESCOLAR	518	300	0.22	260	86.67	65.08	40	13.33	3.48
35	125	182	MERENDA ESCOLAR	504	346	0.20	315	91.04	69.45	31	8.96	-0.89
191	180	348	OBRIGATORIEDADE DO ENSINO (FAV.)	404	82	0.14	68	82.93	61.34	14	17.07	7.22
264	207	261	POLITICA CULTURAL	348	61	0.12	41	67.21	45.62	20	32.79	22.94
77	99	176	RECURSOS FINANCEIROS	712	195	0.25	162	83.08	61.49	33	16.92	7.07
19	38	46	REDE DE ENSINO	1368	641	0.48	545	85.02	63.43	96	14.98	5.13
64	34	68	REFORMA DO ENSINO	1494	272	0.53	194	71.32	49.73	78	28.68	18.83
60	91	133	REMUNERAÇÃO	752	251	0.26	207	82.47	60.88	44	17.53	7.68
17	10	26	SISTEMA EDUCACIONAL	3049	734	1.07	570	77.66	56.07	164	22.34	12.49
242	120	253	VESTIBULAR	610	69	0.21	48	69.57	47.98	21	30.43	20.58
DESCAT				35860			8044			2147		

DESCRITOR DO CATALOGO=POLITICA FINANCEIRA

ORD. 1 INC	ORD. GERAL	ORD. 1 COM	DESCRITOR DA INDEXAÇÃO	QT. SUG. GERAL	QT. SUG. P/INST	% SUG. TOTAL	TOT. 1 INC	% 1 INC	DIF % 1 INC	TOT. 1 COM	% 1 COM	DIF % 1 COM
198	115	91	FISCALIZAÇÃO DOS GASTOS PUBLICOS	633	127	0.22	64	50.39	28.80	63	49.61	39.76
186	45	125	IMPOSTO DE RENDA	1199	116	0.42	69	59.48	37.89	47	40.52	30.67
396	213	332	ISENÇÃO TRIBUTARIA	338	36	0.12	21	58.33	36.74	15	41.67	31.82
83	108	171	RECURSOS FINANCEIROS	682	185	0.24	151	81.62	60.03	34	18.38	8.53
290	150	243	REFORMA TRIBUTARIA	480	59	0.17	37	62.71	41.12	22	37.29	27.44
DESCAT				3332			342			181		

----- DESCRITOR DO CATALOGO=POLITICA HABITACIONAL -----

ORD. 1 INC	ORD. GERAL	ORD. 1 COM	DESCRITOR DA INDEXAÇÃO	QT. SUG. GERAL	QT. SUG. P/INST	% SUG. TOTAL	TOT. 1 INC	% 1 INC	DIF % 1 INC	TOT. 1 COM	% 1 COM	DIF % 1 COM
96	104	83	CASA PROPRIA	685	197	0.24	138	66.67	45.08	69	33.33	23.48
53	106	144	HABITAÇÃO	688	265	0.24	224	84.53	62.94	41	15.47	5.62
117	186	115	HABITAÇÃO POPULAR	394	169	0.14	118	69.82	48.23	51	30.18	20.33
				-----			-----			-----		
				1771			480			161		

DESCAT

----- DESCRITOR DO CATALOGO=POLITICA NACIONAL DE SAUDE -----

ORD. 1 INC	ORD. GERAL	ORD. 1 COM	DESCRITOR DA INDEXAÇÃO	QT. SUG. GERAL	QT. SUG. P/INST	% SUG. TOTAL	TOT. 1 INC	% 1 INC	DIF % 1 INC	TOT. 1 COM	% 1 COM	DIF % 1 COM
45	52	59	SAUDE PUBLICA	1104	336	0.39	252	75.00	53.41	84	25.00	15.15
33	76	125	SERVIÇOS HOSPITALARES	831	369	0.29	322	87.26	65.67	47	12.74	2.89
77	60	100	SISTEMA NACIONAL DE SAUDE	1026	220	0.36	162	73.64	52.05	58	26.36	16.51
				-----			-----			-----		
				2961			736			189		

DESCAT

----- DESCRITOR DO CATALOGO=POLITICA NACIONAL DE TRANSPORTES -----

ORD. 1 INC	ORD. GERAL	ORD. 1 COM	DESCRITOR DA INDEXAÇÃO	QT. SUG. GERAL	QT. SUG. P/INST	% SUG. TOTAL	TOT. 1 INC	% 1 INC	DIF % 1 INC	TOT. 1 COM	% 1 COM	DIF % 1 COM
112	184	144	RODOVIA	398	163	0.14	122	74.85	53.26	41	25.15	15.30
93	161	171	SISTEMA DE TRANSPORTE	456	174	0.16	140	80.46	58.87	34	19.54	9.69
118	152	166	TRANSITO	474	152	0.17	117	76.97	55.38	35	23.03	13.18
89	183	205	TRANSPORTE COLETIVO	399	173	0.14	146	84.39	62.80	27	15.61	5.76
				-----			-----			-----		
				1727			525			137		

DESCAT

----- DESCRITOR DO CATALOGO=POLITICA PREVIDENCIARIA -----

ORD. 1 INC	ORD. GERAL	ORD. 1 COM	DESCRITOR DA INDEXAÇÃO	QT. SUG. GERAL	QT. SUG. P/INST	% SUG. TOTAL	TOT. 1 INC	% 1 INC	DIF % 1 INC	TOT. 1 COM	% 1 COM	DIF % 1 COM
26	26	17	APOSENTADORIA	1736	614	0.61	393	64.01	42.42	221	35.99	26.14
126	138	188	ASSISTENCIA ALIMENTAR	512	135	0.18	105	77.78	56.19	30	22.22	12.37
21	27	33	ASSISTENCIA MEDICA	1718	645	0.60	516	80.00	58.41	129	20.00	10.15
83	107	100	ASSISTENCIA SOCIAL	684	209	0.24	151	72.25	50.66	58	27.75	17.90
174	175	153	INAMPS	420	114	0.15	75	65.79	44.20	39	34.21	24.36
65	90	64	INPS	754	264	0.27	188	70.15	48.56	80	29.85	20.00
99	99	55	PENSÃO PREVIDENCIARIA	712	219	0.25	133	60.73	39.14	86	39.27	29.42
126	113	105	PREVIDENCIA SOCIAL	650	160	0.23	105	65.63	44.04	55	34.38	24.52
				-----			-----			-----		
				7186			1666			698		

DESCAT

----- DESCRITOR DO CATALOGO=POLITICA TRABALHISTA -----

ORD. 1 INC	ORD. GERAL	ORD. 1 COM	DESCRITOR DA INDEXAÇÃO	QT. SUG. GERAL	QT. SUG. P/INST	% SUG. TOTAL	TOT. 1 INC	% 1 INC	DIF % 1 INC	TOT. 1 COM	% 1 COM	DIF % 1 COM
11	5	3	APOSENTADORIA	3188	1031	1.11	675	65.47	43.88	356	34.53	24.68
228	195	96	AUTONOMIA SINDICAL	372	113	0.13	52	46.02	24.43	61	53.98	44.13
80	20	1	CATEGORIA PROFISSIONAL	2220	571	0.78	160	28.02	6.43	411	71.98	62.13
233	152	153	CLT	474	90	0.17	51	56.67	35.08	39	43.33	33.48
125	167	179	CONDIÇÕES DE TRABALHO	434	139	0.15	107	76.98	55.39	32	23.02	13.17
48	75	78	DESEMPREGO	832	307	0.29	235	76.55	54.96	72	23.45	13.60
47	44	35	DIREITOS DO TRABALHADOR	1293	365	0.45	240	65.75	44.16	125	34.25	24.40
157	89	130	ESTABILIDADE	756	130	0.27	84	64.62	43.03	46	35.38	25.53
97	46	60	JORNADA DE TRABALHO	1184	219	0.42	137	62.56	40.97	82	37.44	27.59
77	132	66	LIMITE DE IDADE	548	241	0.19	162	67.22	45.63	79	32.78	22.93
51	51	78	MERCADO DE TRABALHO	1105	298	0.39	226	75.84	54.25	72	24.16	14.31
3	4	12	POLITICA DE EMPREGO	3177	1191	1.12	948	79.60	58.01	243	20.40	10.55
16	19	23	POLITICA SALARIAL	2330	766	0.82	576	75.20	53.61	190	24.80	14.95
207	64	16	PROFISSIONAL LIBERAL	998	288	0.35	60	20.83	-0.76	228	79.17	69.32
264	165	98	REGULAMENTAÇÃO DE PROFISSÃO	443	100	0.16	41	41.00	19.41	59	59.00	49.15
6	8	7	SALARIO	3109	1157	1.09	865	74.76	53.17	292	25.24	15.39
10	15	19	SALARIO MINIMO	2575	897	0.91	680	75.81	54.22	217	24.19	14.34
201	210	188	SINDICATO	343	93	0.12	63	67.74	46.15	30	32.26	22.41
143	86	91	TEMPO DE SERVIÇO	771	157	0.27	94	59.87	38.28	63	40.13	30.28
86	96	97	TRABALHADOR	726	210	0.26	150	71.43	49.84	60	28.57	18.72
37	67	37	TRABALHADOR RURAL	972	428	0.34	308	71.96	50.37	120	28.04	18.19
115	70	88	TRABALHO DA MULHER	909	184	0.32	120	65.22	43.63	64	34.78	24.93
67	133	124	TRABALHO DO MENOR	543	235	0.19	187	79.57	57.98	48	20.43	10.58
-----				29280			6221			2989		
DESCAT												

----- DESCRITOR DO CATALOGO=SUGESTÕES NÃO PERTINENTES -----

ORD. 1 INC	ORD. GERAL	ORD. 1 COM	DESCRITOR DA INDEXAÇÃO	QT. SUG. GERAL	QT. SUG. P/INST	% SUG. TOTAL	TOT. 1 INC	% 1 INC	DIF % 1 INC	TOT. 1 COM	% 1 COM	DIF % 1 COM
145	149	125	PEDIDO DE INFORMAÇÕES GERAIS	486	140	0.17	93	66.43	44.84	47	33.57	23.72
23	31	21	PEDIDO PESSOAL	1587	702	0.56	502	71.51	49.92	200	28.49	18.64
18	16	9	RECLAMAÇÃO OU DENÚNCIA	2551	826	0.90	568	68.77	47.18	258	31.23	21.38
-----				4624			1163			505		
DESCAT												

----- DESCRITOR DO CATALOGO=TELECOMUNICAÇÕES -----

ORD. 1 INC	ORD. GERAL	ORD. 1 COM	DESCRITOR DA INDEXAÇÃO	QT. SUG. GERAL	QT. SUG. P/INST	% SUG. TOTAL	TOT. 1 INC	% 1 INC	DIF % 1 INC	TOT. 1 COM	% 1 COM	DIF % 1 COM
194	176	107	TELEVISÃO	419	120	0.15	66	55.00	33.41	54	45.00	35.15
=====				202601			41971			17222		

LISTA DE DESCRITORES POR CATALOGO

ANALFABETO (0.93%)

23:45 SATURDAY, DECEMBER 9, 1989

ORD. ANALF.	ORD. GERAL	ORD. POS-GRA	DESCRIPTOR DO CATALOGO	QT. SUG. GERAL	QT. SUG. P/INST	% SUG. TOTAL	TOT. ANALF.	% ANALF.	DIF % ANALF.	TOT. POS-GRA
	25	25	**** COD. DE CATALOGO NAO EXISTE=0000	22	1	0.01	.	0.00	-0.93	1
21	29	.	**** COD. DE CATALOGO NAO EXISTE=26000	1	1	0.00	1	100	99.07	.
	29	.	**** COD. DE CATALOGO NAO EXISTE=30000	1	0	0.00
	26	.	**** COD. DE CATALOGO NAO EXISTE=40000	5	0	0.00
	27	25	**** COD. DE CATALOGO NAO EXISTE=50000	3	1	0.00	.	0.00	-0.93	1
	27	.	**** COD. DE CATALOGO NAO EXISTE=60000	3	0	0.00
13	8	6	ADMINISTRAÇÃO DE PESSOAL - SERVIÇO PUBLICO	11066	460	3.89	21	4.57	3.64	439
1	1	1	DIREITO - ORGANIZAÇÃO DO ESTADO	48174	1880	16.95	277	14.73	13.80	1603
11	16	22	MANIFESTAÇÃO	2159	51	0.76	34	66.67	65.74	17
16	13	11	MEIO AMBIENTE - ECOLOGIA	4474	245	1.57	17	6.94	6.01	228
4	2	4	ORGANIZAÇÃO SOCIAL	41016	1074	14.43	223	20.76	19.83	851
21	23	23	PEDIDO DE INFORMAÇÃO SOBRE A CONSTITUINTE	346	8	0.12	1	12.50	11.57	7
6	5	2	POLITICA - ESTRUTURA DO ESTADO	31980	1245	11.25	147	11.81	10.88	1098
2	6	9	POLITICA AGRICOLA	16224	533	5.71	261	48.97	48.04	272
9	7	7	POLITICA ECONOMICA	13240	480	4.66	78	16.25	15.32	402
5	3	3	POLITICA EDUCACIONAL	40880	1175	14.38	195	16.60	15.67	980
17	19	18	POLITICA ENERGETICA	981	33	0.35	10	30.30	29.37	23
14	10	8	POLITICA FINANCEIRA	6383	335	2.25	20	5.97	5.04	315
15	15	15	POLITICA HABITACIONAL	3184	90	1.12	18	20.00	19.07	72
	20	18	POLITICA INDIGENISTA	961	23	0.34	.	0.00	-0.93	23
18	18	17	POLITICA INDUSTRIAL	1304	52	0.46	8	15.38	14.45	44
21	24	21	POLITICA NACIONAL DA INFORMATICA	316	23	0.11	1	4.35	3.42	22
10	11	12	POLITICA NACIONAL DE SAUDE	5895	256	2.07	45	17.58	16.65	211
12	14	14	POLITICA NACIONAL DE TRANSPORTES	3193	103	1.12	30	29.13	28.20	73
20	21	18	POLITICA NACIONAL DE URBANISMO	765	25	0.27	2	8.00	7.07	23
8	9	10	POLITICA PREVIDENCIARIA	9438	331	3.32	102	30.82	29.89	229
19	22	24	POLITICA SANITARIA	509	10	0.18	4	40.00	39.07	6
3	4	5	POLITICA TRABALHISTA	35668	933	12.55	240	25.72	24.79	693
7	12	13	SUGESTÕES NÃO PERTINENTES	4629	208	1.63	125	60.10	59.17	83
21	17	16	TELECOMUNICAÇÕES	1464	47	0.51	1	2.13	1.20	46
			=====				=====			
				284284			1861			7762

LISTA DE DESCRITORES POR CATALOGO

POS-GRUADO(2.55%)

23:45 SATURDAY, DECEMBER 9, 1989

ORD. ANALF.	ORD. GERAL	ORD. POS-GRA	DESCRIPTOR DO CATALOGO	QT. SUG. GERAL	QT. SUG. P/INST	% SUG. TOTAL	TOT. POS-GRA	% POS-GRA	DIF % POS-GRA	TOT. ANALF.
.	25	25	*** COD. DE CATALOGO NAO EXISTE=00000	22	1	0.01	1	100	97.45	.
21	29	.	*** COD. DE CATALOGO NAO EXISTE=26000	1	1	0.00	.	0.00	-2.55	1
.	29	.	*** COD. DE CATALOGO NAO EXISTE=30000	1	0	0.00
.	26	.	*** COD. DE CATALOGO NAO EXISTE=40000	5	0	0.00
.	27	25	*** COD. DE CATALOGO NAO EXISTE=50000	3	1	0.00	1	100	97.45	.
.	27	.	*** COD. DE CATALOGO NAO EXISTE=60000	3	0	0.00
13	8	6	ADMINISTRAÇÃO DE PESSOAL - SERVIÇO PUBLICO	11066	460	3.89	439	95.43	92.88	21
1	1	1	DIREITO - ORGANIZAÇÃO DO ESTADO	48174	1880	16.95	1603	85.27	82.72	277
11	16	22	MANIFESTAÇÃO	2159	51	0.76	17	33.33	30.78	34
16	13	11	MEIO AMBIENTE - ECOLOGIA	4474	245	1.57	228	93.06	90.51	17
4	2	4	ORGANIZAÇÃO SOCIAL	41016	1074	14.43	851	79.24	76.69	223
21	23	23	PEDIDO DE INFORMAÇÃO SOBRE A CONSTITUINTE	346	8	0.12	7	87.50	84.95	1
6	5	2	POLITICA - ESTRUTURA DO ESTADO	31980	1245	11.25	1098	88.19	85.64	147
2	6	9	POLITICA AGRICOLA	16224	533	5.71	272	51.03	48.48	261
9	7	7	POLITICA ECONOMICA	13240	480	4.66	402	83.75	81.20	78
5	3	3	POLITICA EDUCACIONAL	40880	1175	14.38	980	83.40	80.85	195
17	19	18	POLITICA ENERGETICA	981	33	0.35	23	69.70	67.15	10
14	10	8	POLITICA FINANCEIRA	6383	335	2.25	315	94.03	91.48	20
15	15	15	POLITICA HABITACIONAL	3184	90	1.12	72	80.00	77.45	18
.	20	18	POLITICA INDIGENISTA	961	23	0.34	23	100	97.45	.
18	18	17	POLITICA INDUSTRIAL	1304	52	0.46	44	84.62	82.07	8
21	24	21	POLITICA NACIONAL DA INFORMATICA	316	23	0.11	22	95.65	93.10	1
10	11	12	POLITICA NACIONAL DE SAUDE	5895	256	2.07	211	82.42	79.87	45
12	14	14	POLITICA NACIONAL DE TRANSPORTES	3193	103	1.12	73	70.87	68.32	30
20	21	18	POLITICA NACIONAL DE URBANISMO	765	25	0.27	23	92.00	89.45	2
8	9	10	POLITICA PREVIDENCIARIA	9438	331	3.32	229	69.18	66.63	102
19	22	24	POLITICA SANITARIA	509	10	0.18	6	60.00	57.45	4
3	4	5	POLITICA TRABALHISTA	35668	933	12.55	693	74.28	71.73	240
7	12	13	SUGESTÕES NÃO PERTINENTES	4629	208	1.63	83	39.90	37.35	125
21	17	16	TELECOMUNICAÇÕES	1464	47	0.51	46	97.87	95.32	1
			=====	284284			7762			1861

DESCRITOR DO CATALOGO=ADMINISTRAÇÃO DE PESSOAL - SERVIÇO PUBLICO

ORD. ANALF.	ORD. GERAL	ORD. POS-GRA	DESCRITOR DA INDEXAÇÃO	QT. SUG. GERAL	QT. SUG. P/INST	% SUG. TOTAL	TOT. ANALF.	% ANALF.	DIF % ANALF.	TOT. POS-GRA
.	82	70	APOSENTADORIA	809	25	0.28	.	0.00	-0.93	25
169	37	9	CONCURSO PUBLICO	1392	73	0.49	2	2.74	1.81	71
254	179	46	EMPREGUISMO	408	31	0.14	1	3.23	2.30	30
169	155	101	LIMITE DE IDADE	469	20	0.16	2	10.00	9.07	18
125	104	62	PESSOAL MILITAR	689	30	0.24	3	10.00	9.07	27
169	182	279	REAJUSTE SALARIAL	401	9	0.14	2	22.22	21.29	7
125	84	34	REMUNERAÇÃO	783	39	0.28	3	7.69	6.76	36
125	40	16	SERVIDOR	1361	55	0.48	3	5.45	4.52	52
.	130	131	TENPO DE SERVIÇO	560	15	0.20	.	0.00	-0.93	15
				-----			16			-----
				0872						281

DESCAT

DESCRITOR DO CATALOGO=DIREITO - ORGANIZAÇÃO DO ESTADO

ORD. ANALF.	ORD. GERAL	ORD. POS-GRA	DESCRITOR DA INDEXAÇÃO	QT. SUG. GERAL	QT. SUG. P/INST	% SUG. TOTAL	TOT. ANALF.	% ANALF.	DIF % ANALF.	TOT. POS-GRA
63	171	231	ABORTO (CONT.)	424	15	0.15	6	40.00	39.07	9
100	188	92	ADMINISTRAÇÃO PUBLICA	391	24	0.14	4	16.67	15.74	20
100	119	131	APLICAÇÃO DA LEI	611	19	0.21	4	21.05	20.12	15
17	97	67	ASSEMBLEIA NACIONAL CONSTITUINTE	724	43	0.25	17	39.53	38.60	26
100	58	43	CENSURA	1051	36	0.37	4	11.11	10.18	32
254	95	75	CODIGO PENAL	734	25	0.26	1	4.00	3.07	24
169	94	24	CONSTITUIÇÃO	736	43	0.26	2	4.65	3.72	41
63	147	144	CONSTITUINTES	489	20	0.17	6	30.00	29.07	14
254	65	39	CRIME DO COLARINHO BRANCO	997	36	0.35	1	2.78	1.85	35
14	41	62	CRIMINALIDADE	1334	47	0.47	20	42.55	41.62	27
100	111	208	CRIMINOSO DE ALTA PERICULOSIDADE	656	14	0.23	4	28.57	27.64	10
125	142	606	CRIMINOSO PRIMARIO	498	5	0.18	3	60.00	59.07	2
58	57	113	CUMPRIMENTO DA LEI	1053	24	0.37	7	29.17	28.24	17
.	171	160	DESBUROCRATIZAÇÃO	424	13	0.15	.	0.00	-0.93	13
.	201	144	DIREITO DE ACESSO A INFORMAÇÃO	362	14	0.13	.	0.00	-0.93	14
28	56	34	DIREITOS DO CIDADÃO	1058	49	0.37	13	26.53	25.60	36
32	71	79	DIREITOS HUMANOS	865	35	0.30	12	34.29	33.36	23
125	117	131	ELABORAÇÃO DA LEI	618	18	0.22	3	16.67	15.74	15
.	169	231	ESTÚPRO	432	9	0.15	.	0.00	-0.93	9
169	145	34	FORÇAS ARMADAS	491	38	0.17	2	5.26	4.33	36
77	62	70	IGUALDADE DE DIREITOS	1011	30	0.36	5	16.67	15.74	25
125	109	81	JUDICIARIO	677	25	0.24	3	12.00	11.07	22
125	173	174	LEGISLAÇÃO	422	15	0.15	3	20.00	19.07	12
254	189	131	LIBERDADE DE EXPRESSÃO	381	16	0.13	1	6.25	5.32	15
169	202	101	LIBERDADE DE RELIGIÃO	359	20	0.13	2	10.00	9.07	18
.	157	144	LIMITE DE IDADE	468	14	0.16	.	0.00	-0.93	14
100	139	257	MAIORIDADE	508	12	0.18	4	33.33	32.40	8
100	50	46	MUNICIPIOS	1110	34	0.39	4	11.76	10.83	30
169	97	131	PENA DE MORTE	724	17	0.25	2	11.76	10.83	15
49	140	160	PENA DE MORTE (CONT.)	507	21	0.18	8	38.10	37.17	13
20	6	3	PENA DE MORTE (FAV.)	3137	101	1.10	16	15.84	14.91	85
49	173	101	POLICIA CIVIL	422	26	0.15	8	30.77	29.84	18
169	72	58	POLICIA MILITAR	864	30	0.30	2	6.67	5.74	28
100	135	756	PREFEITURA MUNICIPAL	535	5	0.19	4	80.00	79.07	1
17	3	1	PUNIÇÃO	3331	113	1.17	17	15.04	14.11	96

----- DESCRITOR DO CATALOGO=DIREITO - ORGANIZAÇÃO DO ESTADO -----

ORD. ANALF.	ORD. GERAL	ORD. POS-GRA	DESCRIPTOR DA INDEXAÇÃO	QT. SUG. GERAL	QT. SUG. P/INST	% SUG. TOTAL	TOT. ANALF.	% ANALF.	DIF % ANALF.	TOT. POS-GRA
63	162	185	PUNIBILIDADE	452	17	0.16	6	35.29	34.36	11
169	130	113	REFORMA DA LEGISLAÇÃO	560	19	0.20	2	10.53	9.60	17
254	209	208	REFORMA DO JUDICIARIO	344	11	0.12	1	9.09	8.16	10
169	134	70	SERVIÇO MILITAR	538	27	0.19	2	7.41	6.48	25
125	36	27	SISTEMA PENITENCIARIO	1434	43	0.50	3	6.98	6.05	40
254	103	231	SISTEMA POLICIAL	704	10	0.25	1	10.00	9.07	9
169	111	113	TRABALHO DO PRESIDARIO	656	19	0.23	2	10.53	9.60	17
				-----			---			---
				33092			205			947

DESCAT

----- DESCRITOR DO CATALOGO=MANIFESTAÇÃO -----

ORD. ANALF.	ORD. GERAL	ORD. POS-GRA	DESCRIPTOR DA INDEXAÇÃO	QT. SUG. GERAL	QT. SUG. P/INST	% SUG. TOTAL	TOT. ANALF.	% ANALF.	DIF % ANALF.	TOT. POS-GRA
7	23	113	MANIFESTAÇÃO DE APOIO	2159	51	0.76	34	66.67	65.74	17

----- DESCRITOR DO CATALOGO=MEIO AMBIENTE - ECOLOGIA -----

ORD. ANALF.	ORD. GERAL	ORD. POS-GRA	DESCRIPTOR DA INDEXAÇÃO	QT. SUG. GERAL	QT. SUG. P/INST	% SUG. TOTAL	TOT. ANALF.	% ANALF.	DIF % ANALF.	TOT. POS-GRA
77	35	14	DEFESA DO MEIO AMBIENTE	1436	67	0.51	5	7.46	6.53	62
169	148	81	FAUNA	487	24	0.17	2	8.33	7.40	22
254	195	58	POLITICA DO MEIO AMBIENTE	372	29	0.13	1	3.45	2.52	28
.	214	97	POLITICA ECOLOGICA	334	19	0.12	.	0.00	-0.93	19
169	211	257	POLUIÇÃO	339	10	0.12	2	20.00	19.07	8
				-----			---			---
				2968			10			139

DESCAT

----- DESCRITOR DO CATALOGO=ORGANIZAÇÃO SOCIAL -----

ORD. ANALF.	ORD. GERAL	ORD. POS-GRA	DESCRIPTOR DA INDEXAÇÃO	QT. SUG. GERAL	QT. SUG. P/INST	% SUG. TOTAL	TOT. ANALF.	% ANALF.	DIF % ANALF.	TOT. POS-GRA
.	87	144	ABORTO (CONT.)	767	14	0.27	.	0.00	-0.93	14
28	55	113	AMPARO A VELHICE	1062	30	0.37	13	43.33	42.40	17
32	13	92	ASSISTENCIA AO MENOR	2715	32	0.96	12	37.50	36.57	20
21	43	144	CONDIÇÕES DE VIDA	1306	29	0.46	15	51.72	50.79	14
.	145	81	CONTROLE DE NATALIDADE (FAV.)	491	22	0.17	.	0.00	-0.93	22
49	21	8	CORRUPÇÃO	2183	80	0.77	8	10.00	9.07	72
100	59	160	GRECHE	1049	17	0.37	4	23.53	22.60	13
.	159	208	CULTURA	462	10	0.16	.	0.00	-0.93	10
125	126	185	DIREITOS DA CRIANÇA	572	14	0.20	3	21.43	20.50	11
21	29	62	DIREITOS DA MULHER	1624	42	0.57	15	35.71	34.78	27
254	73	46	DISCRIMINAÇÃO	839	31	0.30	1	3.23	2.30	30
254	167	356	ESPORTE	434	6	0.15	1	16.67	15.74	5
169	170	131	FAMILIA	425	17	0.15	2	11.76	10.83	15
254	203	356	FOME	353	6	0.12	1	16.67	15.74	5
58	192	313	IGREJA	376	13	0.13	7	53.85	52.92	6

----- DESCRITOR DO CATALOGO=ORGANIZAÇÃO SOCIAL -----

ORD. ANALF.	ORD. GERAL	ORD. POS-GRA	DESCRITOR DA INDEXAÇÃO	QT. SUG. GERAL	QT. SUG. P/INST	% SUG. TOTAL	TOT. ANALF.	% ANALF.	DIF % ANALF.	TOT. POS-GRA
.	215	313	INSTITUIÇÃO ASSISTENCIAL	332	6	0.12	.	0.00	-0.93	6
21	22	17	JUSTIÇA SOCIAL	2165	65	0.76	15	23.08	22.15	50
254	124	407	JUVENTUDE	575	5	0.20	1	20.00	19.07	4
77	166	160	LIBERDADE	436	18	0.15	5	27.78	26.85	13
169	206	257	LIBERDADE DE RELIGIÃO	350	10	0.12	2	20.00	19.07	8
35	11	22	MENOR CARENTE	2803	55	0.99	11	20.00	19.07	44
28	33	22	PARTICIPAÇÃO SOCIAL	1514	57	0.53	13	22.81	21.88	44
254	157	606	PENA DE MORTE (FAV.)	468	3	0.16	1	33.33	32.40	2
17	24	46	POPULAÇÃO DE BAIXA RENDA	1939	47	0.68	17	36.17	35.24	30
254	144	313	RACISMO	494	7	0.17	1	14.29	13.36	6
254	136	208	REDISTRIBUIÇÃO DE RENDA	519	11	0.18	1	9.09	8.16	10
254	151	185	RELIGIÃO	478	12	0.17	1	8.33	7.40	11
32	12	34	SEGURANÇA PUBLICA	2769	48	0.97	12	25.00	24.07	36
169	110	185	TOXICO	669	13	0.24	2	15.38	14.45	11
38	61	174	VIOLENCIA	1022	22	0.36	10	45.45	44.52	12
				31191			174			568

DESCAT

----- DESCRITOR DO CATALOGO=PEDIDO DE INFORMAÇÃO SOBRE A CONSTITUINTE -----

ORD. ANALF.	ORD. GERAL	ORD. POS-GRA	DESCRITOR DA INDEXAÇÃO	QT. SUG. GERAL	QT. SUG. P/INST	% SUG. TOTAL	TOT. ANALF.	% ANALF.	DIF % ANALF.	TOT. POS-GRA
254	208	279	PEDIDO DE INFORMAÇÃO SOBRE A CONSTITUINTE	346	8	0.12	1	12.50	11.57	7

----- DESCRITOR DO CATALOGO=POLITICA - ESTRUTURA DO ESTADO -----

ORD. ANALF.	ORD. GERAL	ORD. POS-GRA	DESCRITOR DA INDEXAÇÃO	QT. SUG. GERAL	QT. SUG. P/INST	% SUG. TOTAL	TOT. ANALF.	% ANALF.	DIF % ANALF.	TOT. POS-GRA
125	164	67	ATIVIDADE PARLAMENTAR	444	29	0.16	3	10.34	9.41	26
125	101	131	CANDIDATO	710	18	0.25	3	16.67	15.74	15
169	155	70	CARGO ELETIVO	469	27	0.16	2	7.41	6.48	25
254	137	101	CARGO POLITICO	517	19	0.18	1	5.26	4.33	18
77	52	46	DIREITO DE GREVE	1104	35	0.39	5	14.29	13.36	30
77	77	185	DIREITO DE VOTO	829	16	0.29	5	31.25	30.32	11
100	83	42	ELEIÇÕES	791	37	0.28	4	10.81	9.88	33
169	123	113	ELEIÇÃO DIRETA	577	19	0.20	2	10.53	9.60	17
49	48	87	ELEIÇÃO DIRETA (FAV.)	1145	29	0.40	8	27.59	26.66	21
169	121	257	ESCOLARIDADE	604	10	0.21	2	20.00	19.07	8
254	152	101	JETONS	474	19	0.17	1	5.26	4.33	18
43	25	15	MANDATO	1801	68	0.63	9	13.24	12.31	59
169	46	30	MORDOMIA	1184	40	0.42	2	5.00	4.07	38
58	66	17	PARLAMENTAR	987	57	0.35	7	12.28	11.35	50
254	142	33	PARLAMENTARISMO (FAV.)	498	38	0.18	1	2.63	1.70	37
254	159	81	PARTIDOS POLITICOS	462	23	0.16	1	4.35	3.42	22
169	127	46	PODER JUDICIARIO	565	32	0.20	2	6.25	5.32	30
43	42	144	PREFEITO	1315	23	0.46	9	39.13	38.20	14
63	28	24	PRESIDENTE DA REPUBLICA	1679	47	0.59	6	12.77	11.84	41
125	63	62	PRISÃO AGRICOLA	1000	30	0.35	3	10.00	9.07	27
254	190	185	REELEIÇÃO (CONT.)	380	12	0.13	1	8.33	7.40	11

----- DESCRITOR DO CATALOGO=POLITICA - ESTRUTURA DO ESTADO -----

ORD. ANALF.	ORD. GERAL	ORD. POS-GRA	DESCRITOR DA INDEXAÇÃO	QT. SUG. GERAL	QT. SUG. P/INST	% SUG. TOTAL	TOT. ANALF.	% ANALF.	DIF % ANALF.	TOT. POS-GRA
125	200	257	REELEIÇÃO (FAV.)	364	11	0.13	3	27.27	26.34	8
125	186	313	REGIÃO NORDESTE	394	9	0.14	3	33.33	32.40	6
169	205	185	SISTEMA ELEITORAL	352	13	0.12	2	15.38	14.45	11
77	88	92	SUBSIDIOS	759	25	0.27	5	20.00	19.07	20
77	31	55	VEREADOR	1587	34	0.56	5	14.71	13.78	29
.	93	58	VOTO OBRIGATORIO (CONT.)	737	28	0.26	.	0.00	-0.93	28
				-----			95			653
DESCAT				21728						

----- DESCRITOR DO CATALOGO=POLITICA AGRICOLA -----

ORD. ANALF.	ORD. GERAL	ORD. POS-GRA	DESCRITOR DA INDEXAÇÃO	QT. SUG. GERAL	QT. SUG. P/INST	% SUG. TOTAL	TOT. ANALF.	% ANALF.	DIF % ANALF.	TOT. POS-GRA
35	77	113	AGRICULTURA	829	28	0.29	11	39.29	38.36	17
43	195	313	ASSISTENCIA A POPULAÇÃO RURAL	372	15	0.13	9	60.00	59.07	6
12	30	101	ASSISTENCIA AO AGRICULTOR	1623	41	0.57	23	56.10	55.17	18
38	102	208	FINANCIAMENTO AGRICOLA	708	20	0.25	10	50.00	49.07	10
169	193	756	PEQUENO PRODUTOR	375	3	0.13	2	66.67	65.74	1
49	114	407	PRODUÇÃO AGRICOLA	634	12	0.22	8	66.67	65.74	4
5	14	19	REFORMA AGRARIA	2651	92	0.93	44	47.83	46.90	48
3	9	30	REFORMA AGRARIA (FAV.)	3060	95	1.08	57	60.00	59.07	38
21	85	231	TRABALHADOR RURAL	781	24	0.27	15	62.50	61.57	9
				-----			179			151
DESCAT				11033						

----- DESCRITOR DO CATALOGO=POLITICA ECONOMICA -----

ORD. ANALF.	ORD. GERAL	ORD. POS-GRA	DESCRITOR DA INDEXAÇÃO	QT. SUG. GERAL	QT. SUG. P/INST	% SUG. TOTAL	TOT. ANALF.	% ANALF.	DIF % ANALF.	TOT. POS-GRA
169	198	101	BANCOS	366	20	0.13	2	10.00	9.07	18
58	117	481	CONGELAMENTO DE PREÇOS AO CONSUMIDOR (FAV.)	618	10	0.22	7	70.00	69.07	3
100	79	55	DIVIDA EXTERNA	826	33	0.29	4	12.12	11.19	29
.	181	67	EMPRESA ESTATAL	403	26	0.14	.	0.00	-0.93	26
169	122	113	ENPRESA MULTINACIONAL	598	19	0.21	2	10.53	9.60	17
254	185	92	GASTOS PUBLICOS	396	21	0.14	1	4.76	3.83	20
77	92	185	INFLAÇÃO	740	16	0.26	5	31.25	30.32	11
100	203	257	JUROS	353	12	0.12	4	33.33	32.40	8
25	81	185	POLITICA DE PREÇOS	816	25	0.29	14	56.00	55.07	11
77	129	231	POLITICA SALARIAL	561	14	0.20	5	35.71	34.78	9
.	198	174	REDISTRIBUIÇÃO DE RENDA	366	12	0.13	.	0.00	-0.93	12
				-----			44			164
DESCAT				6052						

----- DESCRITOR DO CATALOGO=POLITICA EDUCACIONAL -----

ORD. ANALF.	ORD. GERAL	ORD. POS-GRA	DESCRITOR DA INDEXAÇÃO	QT. SUG. GERAL	QT. SUG. P/INST	% SUG. TOTAL	TOT. ANALF.	% ANALF.	DIF % ANALF.	TOT. POS-GRA
.	163	144	ALFABETIZAÇÃO	450	14	0.16	.	0.00	-0.93	14
77	74	279	ASSISTENCIA AO ESTUDANTE	835	12	0.29	5	41.67	40.74	7
.	194	313	BOLSA DE ESTUDOS	374	6	0.13	.	0.00	-0.93	6
.	177	208	CAPTAÇÃO DE RECURSOS	417	10	0.15	.	0.00	-0.93	10
100	39	24	CURRICULO ESCOLAR	1367	45	0.48	4	8.89	7.96	41
77	49	87	DIREITO AO ENSINO	1124	26	0.40	5	19.23	18.30	21
35	2	5	ENSINO	3554	91	1.25	11	12.09	11.16	80
100	68	45	ENSINO DE PRIMEIRO GRAU	962	35	0.34	4	11.43	10.50	31
169	69	97	ENSINO DE SEGUNDO GRAU	931	21	0.33	2	9.52	8.59	19
63	17	7	ENSINO GRATUITO	2538	79	0.89	6	7.59	6.66	73
169	54	46	ENSINO PROFISSIONALIZANTE	1096	32	0.39	2	6.25	5.32	30
2	1	12	ENSINO RELIGIOSO	3639	126	1.28	63	50.00	49.07	63
169	18	10	ENSINO SUPERIOR	2500	66	0.88	2	3.03	2.10	64
77	80	231	ESCOLA PUBLICA	820	14	0.29	5	35.71	34.78	9
100	191	356	ESCOLA RURAL	378	9	0.13	4	44.44	43.51	5
254	141	101	ESPORTE	500	19	0.18	1	5.26	4.33	18
.	211	481	ESTUDANTE	339	3	0.12	.	0.00	-0.93	3
254	178	407	ESTUDANTE CARENTE	410	5	0.14	1	20.00	19.07	4
100	128	174	INSTIUIÇÃO EDUCACIONAL	563	16	0.20	4	25.00	24.07	12
28	7	2	MAGISTERIO	3133	107	1.10	13	12.15	11.22	94
254	116	279	MATERIAL ESCOLAR	619	8	0.22	1	12.50	11.57	7
77	125	606	MERENDA ESCOLAR	574	7	0.20	5	71.43	70.50	2
125	180	113	OBRIGATORIEDADE DO ENSINO (FAV.)	404	20	0.14	3	15.00	14.07	17
.	207	257	POLITICA CULTURAL	348	8	0.12	.	0.00	-0.93	8
169	99	75	RECURSOS FINANCEIROS	712	26	0.25	2	7.69	6.76	24
43	38	313	REDE DE ENSINO	1368	15	0.48	9	60.00	59.07	6
125	34	29	REFORMA DO ENSINO	1494	42	0.53	3	7.14	6.21	39
63	91	101	REMUNERAÇÃO	752	24	0.26	6	25.00	24.07	18
16	10	6	SISTEMA EDUCACIONAL	3049	96	1.07	18	18.75	17.82	78
254	120	208	VESTIBULAR	610	11	0.21	1	9.09	8.16	10
-----				35860			180			813

DESCAT

----- DESCRITOR DO CATALOGO=POLITICA FINANCEIRA -----

ORD. ANALF.	ORD. GERAL	ORD. POS-GRA	DESCRITOR DA INDEXAÇÃO	QT. SUG. GERAL	QT. SUG. P/INST	% SUG. TOTAL	TOT. ANALF.	% ANALF.	DIF % ANALF.	TOT. POS-GRA
.	115	87	FISCALIZAÇÃO DOS GASTOS PUBLICOS	633	21	0.22	.	0.00	-0.93	21
125	45	3	IMPOSTO DE RENDA	1199	88	0.42	3	3.41	2.48	85
.	213	144	ISENÇÃO TRIBUTARIA	338	14	0.12	.	0.00	-0.93	14
169	108	101	RECURSOS FINANCEIROS	682	20	0.24	2	10.00	9.07	18
100	150	75	REFORMA TRIBUTARIA	480	28	0.17	4	14.29	13.36	24
-----				3332			9			162

DESCAT

----- DESCRITOR DO CATALOGO=POLITICA HABITACIONAL -----

ORD. ANALF.	ORD. GERAL	ORD. POS-GRA	DESCRITOR DA INDEXAÇÃO	QT. SUG. GERAL	QT. SUG. P/INST	% SUG. TOTAL	TOT. ANALF.	% ANALF.	DIF % ANALF.	TOT. POS-GRA
125	104	97	CASA PROPRIA	689	22	0.24	3	13.64	12.71	19
63	106	174	HABITAÇÃO	688	18	0.24	6	33.33	32.40	12
254	186	279	HABITAÇÃO POPULAR	394	8	0.14	1	12.50	11.57	7
				----			--			--
DESCAT				1771			10			38

----- DESCRITOR DO CATALOGO=POLITICA NACIONAL DE SAUDE -----

ORD. ANALF.	ORD. GERAL	ORD. POS-GRA	DESCRITOR DA INDEXAÇÃO	QT. SUG. GERAL	QT. SUG. P/INST	% SUG. TOTAL	TOT. ANALF.	% ANALF.	DIF % ANALF.	TOT. POS-GRA
38	52	21	SAUDE PUBLICA	1104	57	0.39	10	17.54	16.61	47
49	76	160	SERVIÇOS HOSPITALARES	831	21	0.29	8	38.10	37.17	13
77	60	19	SISTEMA NACIONAL DE SAUDE	1026	53	0.36	5	9.43	8.50	48
				----			--			--
DESCAT				2961			23			103

----- DESCRITOR DO CATALOGO=POLITICA NACIONAL DE TRANSPORTES -----

ORD. ANALF.	ORD. GERAL	ORD. POS-GRA	DESCRITOR DA INDEXAÇÃO	QT. SUG. GERAL	QT. SUG. P/INST	% SUG. TOTAL	TOT. ANALF.	% ANALF.	DIF % ANALF.	TOT. POS-GRA
38	184	481	RODOVIA	398	13	0.14	10	76.92	75.99	3
77	161	113	SISTEMA DE TRANSPORTE	456	22	0.16	5	22.73	21.80	17
254	152	113	TRANSITO	474	18	0.17	1	5.56	4.63	17
125	183	407	TRANSPORTE COLETIVO	399	7	0.14	3	42.86	41.93	4
				----			--			--
DESCAT				1727			19			41

----- DESCRITOR DO CATALOGO=POLITICA PREVIDENCIARIA -----

ORD. ANALF.	ORD. GERAL	ORD. POS-GRA	DESCRITOR DA INDEXAÇÃO	QT. SUG. GERAL	QT. SUG. P/INST	% SUG. TOTAL	TOT. ANALF.	% ANALF.	DIF % ANALF.	TOT. POS-GRA
11	26	27	APOSENTADORIA	1736	64	0.61	24	37.50	36.57	40
125	138	160	ASSISTENCIA ALIMENTAR	512	16	0.18	3	18.75	17.82	13
9	27	55	ASSISTENCIA MEDICA	1718	56	0.60	27	48.21	47.28	29
63	107	101	ASSISTENCIA SOCIAL	684	24	0.24	6	25.00	24.07	18
169	175	208	INAMPS	420	12	0.15	2	16.67	15.74	10
169	90	144	INPS	754	16	0.27	2	12.50	11.57	14
49	99	70	PENSÃO PREVIDENCIARIA	712	33	0.25	8	24.24	23.31	25
38	113	101	PREVIDENCIA SOCIAL	650	28	0.23	10	35.71	34.78	18
				----			--			--
DESCAT				7186			82			167

----- DESCRITOR DO CATALOGO=POLITICA TRABALHISTA -----

ORD. ANALF.	ORD. GERAL	ORD. POS-GRA	DESCRITOR DA INDEXAÇÃO	QT. SUG. GERAL	QT. SUG. P/INST	% SUG. TOTAL	TOT. ANALF.	% ANALF.	DIF % ANALF.	TOT. POS-GRA
6	5	12	APOSENTADORIA	3166	103	1.11	40	38.83	37.90	63
77	195	313	AUTONOMIA SINDICAL	372	11	0.13	5	45.45	44.52	6
63	20	30	CATEGORIA PROFISSIONAL	2220	44	0.78	6	13.64	12.71	38
.	152	113	CLT	474	17	0.17	.	0.00	-0.93	17
254	167	313	CONDIÇÕES DE TRABALHO	434	7	0.15	1	14.29	13.36	6
63	75	231	DESEMPREGO	832	15	0.29	6	40.00	39.07	9
25	44	46	DIREITOS DO TRABALHADOR	1293	44	0.45	14	31.82	30.89	30
254	89	97	ESTABILIDADE	756	20	0.27	1	5.00	4.07	19
169	46	62	JORNADA DE TRABALHO	1184	29	0.42	2	6.90	5.97	27
49	132	407	LIMITE DE IDADE	548	12	0.19	8	66.67	65.74	4
125	51	231	MERCADO DE TRABALHO	1105	12	0.39	3	25.00	24.07	9
9	4	58	POLITICA DE EMPREGO	3177	55	1.12	27	49.09	48.16	28
12	19	41	POLITICA SALARIAL	2330	57	0.82	23	40.35	39.42	34
.	64	160	PROFISSIONAL LIBERAL	998	13	0.35	.	0.00	-0.93	13
.	165	208	REGULAMENTAÇÃO DE PROFISSÃO	443	10	0.16	.	0.00	-0.93	10
8	8	39	SALARIO	3109	63	1.09	28	44.44	43.51	35
25	15	43	SALARIO MINIMO	2575	46	0.91	14	30.43	29.50	32
254	210	81	SINDICATO	343	23	0.12	1	4.35	3.42	22
125	86	92	TEMPO DE SERVIÇO	771	23	0.27	3	13.04	12.11	20
49	96	128	TRABALHADOR	726	24	0.26	8	33.33	32.40	16
15	67	208	TRABALHADOR RURAL	972	29	0.34	19	65.52	64.59	10
77	70	79	TRABALHO DA MULHER	909	28	0.32	5	17.86	16.93	23
125	133	257	TRABALHO DO MENOR	543	11	0.19	3	27.27	26.34	8
				-----			-----			-----
				29280			217			479

----- DESCRITOR DO CATALOGO=SUGESTÕES NÃO PERTINENTES -----

ORD. ANALF.	ORD. GERAL	ORD. POS-GRA	DESCRITOR DA INDEXAÇÃO	QT. SUG. GERAL	QT. SUG. P/INST	% SUG. TOTAL	TOT. ANALF.	% ANALF.	DIF % ANALF.	TOT. POS-GRA
77	149	356	PEDIDO DE INFORMAÇÕES GERAIS	486	10	0.17	5	50.00	49.07	5
1	31	144	PEDIDO PESSOAL	1587	83	0.56	69	83.13	82.20	14
4	16	10	RECLAMAÇÃO OU DENÚNCIA	2551	115	0.90	51	44.35	43.42	64
				-----			-----			-----
				4624			125			83

----- DESCRITOR DO CATALOGO=TELECOMUNICAÇÕES -----

ORD. ANALF.	ORD. GERAL	ORD. POS-GRA	DESCRITOR DA INDEXAÇÃO	QT. SUG. GERAL	QT. SUG. P/INST	% SUG. TOTAL	TOT. ANALF.	% ANALF.	DIF % ANALF.	TOT. POS-GRA
254	176	185	TELEVISÃO	419	12	0.15	1	8.33	7.40	11
				=====			=====			=====
				202601			1424			4829

DESCRITOR DO CATALOGO=ADMINISTRAÇÃO DE PESSOAL - SERVIÇO PUBLICO

ORD. ANALF.	ORD. GERAL	ORD. POS-GRA	DESCRITOR DA INDEXAÇÃO	QT. SUG. GERAL	QT. SUG. P/INST	% SUG. TOTAL	TOT. POS-GRA	% POS-GRA	DIF % POS-GRA	TOT. ANALF.
.	82	70	APOSENTADORIA	809	25	0.28	25	100	97.45	.
169	37	9	CONCURSO PUBLICO	1392	73	0.49	71	97.26	94.71	2
254	179	46	EMPREGUISMO	408	31	0.14	30	96.77	94.22	1
169	155	101	LIMITE DE IDADE	469	20	0.16	18	90.00	87.45	2
125	104	62	PESSOAL MILITAR	689	30	0.24	27	90.00	87.45	3
169	182	279	REAJUSTE SALARIAL	401	9	0.14	7	77.78	75.23	2
125	84	34	REMUNERAÇÃO	783	39	0.28	36	92.31	89.76	3
125	40	16	SERVIDOR	1361	55	0.48	52	94.55	92.00	3
.	130	131	TENPO DE SERVIÇO	560	15	0.20	15	100	97.45	.
DESCAT				6872			281			16

DESCRITOR DO CATALOGO=DIREITO - ORGANIZAÇÃO DO ESTADO

ORD. ANALF.	ORD. GERAL	ORD. POS-GRA	DESCRITOR DA INDEXAÇÃO	QT. SUG. GERAL	QT. SUG. P/INST	% SUG. TOTAL	TOT. POS-GRA	% POS-GRA	DIF % POS-GRA	TOT. ANALF.
63	171	231	ABORTO (CONT.)	424	15	0.15	9	60.00	57.45	6
100	188	92	ADMINISTRAÇÃO PUBLICA	391	24	0.14	20	83.33	80.78	4
100	119	131	APLICAÇÃO DA LEI	611	19	0.21	15	78.95	76.40	4
17	97	67	ASSEMBLEIA NACIONAL CONSTITUINTE	724	43	0.25	26	60.47	57.92	17
100	58	43	CENSURA	1051	36	0.37	32	88.89	86.34	4
254	95	75	CODIGO PENAL	734	25	0.26	24	96.00	93.45	1
169	94	24	CONSTITUIÇÃO	736	43	0.26	41	95.35	92.80	2
63	147	144	CONSTITUINTES	489	20	0.17	14	70.00	67.45	6
254	65	39	CRIME DO COLARINHO BRANCO	997	36	0.35	35	97.22	94.67	1
14	41	62	CRIMINALIDADE	1334	47	0.47	27	57.45	54.90	20
100	111	208	CRIMINOSO DE ALTA PERICULOSIDADE	656	14	0.23	10	71.43	68.88	4
125	142	606	CRIMINOSO PRIMARIO	498	5	0.18	2	40.00	37.45	3
58	57	113	CUMPRIMENTO DA LEI	1053	24	0.37	17	70.83	68.28	7
.	171	160	DESBUROCRATIZAÇÃO	424	13	0.15	13	100	97.45	.
.	201	144	DIREITO DE ACESSO A INFORMAÇÃO	362	14	0.13	14	100	97.45	.
28	56	34	DIREITOS DO CIDADÃO	1058	49	0.37	36	73.47	70.92	13
32	71	79	DIREITOS HUMANOS	865	35	0.30	23	65.71	63.16	12
125	117	131	ELABORAÇÃO DA LEI	618	18	0.22	15	83.33	80.78	3
.	169	231	ESTUPRO	432	9	0.15	9	100	97.45	.
169	145	34	FORÇAS ARMADAS	491	38	0.17	36	94.74	92.19	2
77	62	70	IGUALDADE DE DIREITOS	1011	30	0.36	25	83.33	80.78	5
125	109	81	JUDICIARIO	677	25	0.24	22	88.00	85.45	3
125	173	174	LEGISLAÇÃO	422	15	0.15	12	80.00	77.45	3
254	189	131	LIBERDADE DE EXPRESSÃO	381	16	0.13	15	93.75	91.20	1
169	202	101	LIBERDADE DE RELIGIÃO	359	20	0.13	18	90.00	87.45	2
.	157	144	LIMITE DE IDADE	468	14	0.16	14	100	97.45	.
100	139	257	MAIORIDADE	508	12	0.18	8	66.67	64.12	4
100	50	46	MUNICIPIOS	1110	34	0.39	30	88.24	85.69	4
169	97	131	PENA DE MORTE	724	17	0.25	15	88.24	85.69	2
49	140	160	PENA DE MORTE (CONT.)	507	21	0.18	13	61.90	59.35	8
20	6	3	PENA DE MORTE (FAV.)	3137	101	1.10	85	84.16	81.61	16
49	173	101	POLICIA CIVIL	422	26	0.15	18	69.23	66.68	8
169	72	58	POLICIA MILITAR	864	30	0.30	28	93.33	90.78	2
100	135	756	PREFEITURA MUNICIPAL	535	5	0.19	1	20.00	17.45	4
17	3	1	PUNIÇÃO	3331	113	1.17	96	84.96	82.41	17

----- DESCRITOR DO CATALOGO=DIREITO - ORGANIZAÇÃO DO ESTADO -----

ORD. ANALF.	ORD. GERAL	ORD. POS-GRA	DESCRIPTOR DA INDEXAÇÃO	QT. SUG. GERAL	QT. SUG. P/INST	% SUG. TOTAL	TOT. POS-GRA	% POS-GRA	DIF % POS-GRA	TOT. ANALF.
63	162	185	PUNIBILIDADE	452	17	0.16	11	64.71	62.16	6
169	130	113	REFORMA DA LEGISLAÇÃO	560	19	0.20	17	89.47	86.92	2
254	209	208	REFORMA DO JUDICIARIO	344	11	0.12	10	90.91	88.36	1
169	134	70	SERVIÇO MILITAR	538	27	0.19	25	92.59	90.04	2
125	36	27	SISTEMA PENITENCIARIO	1434	43	0.50	40	93.02	90.47	3
254	103	231	SISTEMA POLICIAL	704	10	0.25	9	90.00	87.45	1
169	111	113	TRABALHO DO PRESIDARIO	656	19	0.23	17	89.47	86.92	2
			-----	33092			947			205

DESCAT

----- DESCRITOR DO CATALOGO=MANIFESTAÇÃO -----

ORD. ANALF.	ORD. GERAL	ORD. POS-GRA	DESCRIPTOR DA INDEXAÇÃO	QT. SUG. GERAL	QT. SUG. P/INST	% SUG. TOTAL	TOT. POS-GRA	% POS-GRA	DIF % POS-GRA	TOT. ANALF.
7	23	113	MANIFESTAÇÃO DE APOIO	2159	51	0.76	17	33.33	30.78	34

----- DESCRITOR DO CATALOGO=MEIO AMBIENTE - ECOLOGIA -----

ORD. ANALF.	ORD. GERAL	ORD. POS-GRA	DESCRIPTOR DA INDEXAÇÃO	QT. SUG. GERAL	QT. SUG. P/INST	% SUG. TOTAL	TOT. POS-GRA	% POS-GRA	DIF % POS-GRA	TOT. ANALF.
77	35	14	DEFESA DO MEIO AMBIENTE	1436	67	0.51	62	92.54	89.99	5
169	148	81	FAUNA	487	24	0.17	22	91.67	89.12	2
254	195	58	POLITICA DO MEIO AMBIENTE	372	29	0.13	28	96.55	94.00	1
.	214	97	POLITICA ECOLOGICA	334	19	0.12	19	100	97.45	.
169	211	257	POLUIÇÃO	339	10	0.12	8	80.00	77.45	2
			-----	2968			139			10

DESCAT

----- DESCRITOR DO CATALOGO=ORGANIZAÇÃO SOCIAL -----

ORD. ANALF.	ORD. GERAL	ORD. POS-GRA	DESCRIPTOR DA INDEXAÇÃO	QT. SUG. GERAL	QT. SUG. P/INST	% SUG. TOTAL	TOT. POS-GRA	% POS-GRA	DIF % POS-GRA	TOT. ANALF.
.	87	144	ABORTO (CONT.)	767	14	0.27	14	100	97.45	.
29	55	113	AMPARO A VELHICE	1062	30	0.37	17	56.67	54.12	13
32	13	92	ASSISTENCIA AO MENOR	2715	32	0.96	20	62.50	59.95	12
21	43	144	CONDIÇÕES DE VIDA	1306	29	0.46	14	48.28	45.73	15
.	145	81	CONTROLE DE NATALIDADE (FAV.)	491	22	0.17	22	100	97.45	.
49	21	8	CORRUPÇÃO	2183	80	0.77	72	90.00	87.45	8
100	59	160	CRECHE	1049	17	0.37	13	76.47	73.92	4
.	159	208	CULTURA	462	10	0.16	10	100	97.45	.
125	126	185	DIREITOS DA CRIANÇA	572	14	0.20	11	78.57	76.02	3
21	29	62	DIREITOS DA MULHER	1624	42	0.57	27	64.29	61.74	15
254	73	46	DISCRIMINAÇÃO	839	31	0.30	30	96.77	94.22	1
254	167	356	ESPORTE	434	6	0.15	5	83.33	80.78	1
169	170	131	FAMILIA	425	17	0.15	15	88.24	85.69	2
254	203	356	FOME	353	6	0.12	5	83.33	80.78	1
58	192	313	IGREJA	376	13	0.13	6	46.15	43.60	7

DESCRITOR DO CATALOGO=ORGANIZAÇÃO SOCIAL

ORD. ANALF.	ORD. GERAL	ORD. POS-GRA	DESCRITOR DA INDEXAÇÃO	QT. SUG. GERAL	QT. SUG. P/INST	% SUG. TOTAL	TOT. POS-GRA	% POS-GRA	DIF % POS-GRA	TOT. ANALF.
.	215	313	INSTITUIÇÃO ASSISTENCIAL	332	6	0.12	6	100	97.45	.
21	22	17	JUSTIÇA SOCIAL	2165	65	0.76	50	76.92	74.37	15
254	124	407	JUVENTUDE	575	5	0.20	4	80.00	77.45	1
77	166	160	LIBERDADE	436	18	0.15	13	72.22	69.67	5
169	206	257	LIBERDADE DE RELIGIÃO	350	10	0.12	8	80.00	77.45	2
35	11	22	MENOR CARENTE	2803	55	0.99	44	80.00	77.45	11
28	33	22	PARTICIPAÇÃO SOCIAL	1514	57	0.53	44	77.19	74.64	13
254	157	606	PENA DE MORTE (FAV.)	468	3	0.16	2	66.67	64.12	1
17	24	46	POPULAÇÃO DE BAIXA RENDA	1939	47	0.68	30	63.83	61.28	17
254	144	313	RACISMO	494	7	0.17	6	85.71	83.16	1
254	136	208	REDISTRIBUIÇÃO DE RENDA	519	11	0.18	10	90.91	88.36	1
254	151	185	RELIGIÃO	478	12	0.17	11	91.67	89.12	1
32	12	34	SEGURANÇA PUBLICA	2769	48	0.97	36	75.00	72.45	12
169	110	185	TOXICO	669	13	0.24	11	84.62	82.07	2
38	61	174	VIOLENCIA	1022	22	0.36	12	54.55	52.00	10
				31191			568			174

DESCAT

DESCRITOR DO CATALOGO=PEDIDO DE INFORMAÇÃO SOBRE A CONSTITUINTE

ORD. ANALF.	ORD. GERAL	ORD. POS-GRA	DESCRITOR DA INDEXAÇÃO	QT. SUG. GERAL	QT. SUG. P/INST	% SUG. TOTAL	TOT. POS-GRA	% POS-GRA	DIF % POS-GRA	TOT. ANALF.
254	208	279	PEDIDO DE INFORMAÇÃO SOBRE A CONSTITUINTE	346	8	0.12	7	87.50	84.95	1

DESCRITOR DO CATALOGO=POLITICA - ESTRUTURA DO ESTADO

ORD. ANALF.	ORD. GERAL	ORD. POS-GRA	DESCRITOR DA INDEXAÇÃO	QT. SUG. GERAL	QT. SUG. P/INST	% SUG. TOTAL	TOT. POS-GRA	% POS-GRA	DIF % POS-GRA	TOT. ANALF.
125	164	67	ATIVIDADE PARLAMENTAR	444	29	0.16	26	89.66	87.11	3
125	101	131	CANDIDATO	710	18	0.25	15	83.33	80.78	3
169	155	70	CARGO ELETIVO	469	27	0.16	25	92.59	90.04	2
254	137	101	CARGO POLITICO	517	19	0.18	18	94.74	92.19	1
77	52	46	DIREITO DE GREVE	1104	35	0.39	30	85.71	83.16	5
77	77	185	DIREITO DE VOTO	829	16	0.29	11	68.75	66.20	5
100	83	42	ELEIÇÕES	791	37	0.28	33	89.19	86.64	4
169	123	113	ELEIÇÃO DIRETA	577	19	0.20	17	89.47	86.92	2
49	48	87	ELEIÇÃO DIRETA (FAV.)	1145	29	0.40	21	72.41	69.86	8
169	121	257	ESCOLARIDADE	604	10	0.21	8	80.00	77.45	2
254	152	101	JETONS	474	19	0.17	18	94.74	92.19	1
43	25	15	MANDATO	1801	68	0.63	59	86.76	84.21	9
169	46	30	MORDOMIA	1184	40	0.42	38	95.00	92.45	2
58	66	17	PARLAMENTAR	987	57	0.35	50	87.72	85.17	7
254	142	33	PARLAMENTARISMO (FAV.)	498	38	0.18	37	97.37	94.82	1
254	159	81	PARTIDOS POLITICOS	462	23	0.16	22	95.65	93.10	1
169	127	46	PODER JUDICIARIO	565	32	0.20	30	93.75	91.20	2
43	42	144	PREFEITO	1315	23	0.46	14	60.87	58.32	9
63	28	24	PRESIDENTE DA REPUBLICA	1679	47	0.59	41	87.23	84.68	6
125	63	62	PRISÃO AGRICOLA	1000	30	0.35	27	90.00	87.45	3
254	190	185	REELEIÇÃO (CONT.)	380	12	0.13	11	91.67	89.12	1

DESCRITOR DO CATALOGO=POLITICA - ESTRUTURA DO ESTADO

ORD. ANALF.	ORD. GERAL	ORD. POS-GRA	DESCRITOR DA INDEXAÇÃO	QT. SUG. GERAL	QT. SUG. P/INST	% SUG. TOTAL	TOT. POS-GRA	% POS-GRA	DIF % POS-GRA	TOT. ANALF.
125	200	257	REELEIÇÃO (FAV.)	364	11	0.13	8	72.73	70.18	3
125	186	313	REGIÃO NORDESTE	394	9	0.14	6	66.67	64.12	3
169	205	185	SISTEMA ELEITORAL	352	13	0.12	11	84.62	82.07	2
77	88	92	SUBSIDIOS	759	25	0.27	20	80.00	77.45	5
77	31	55	VEREADOR	1587	34	0.56	29	85.29	82.74	5
.	93	58	VOTO OBRIGATORIO (CONT.)	737	28	0.26	28	100	97.45	.
				-----			---			---
DESCAT				21728			653			95

DESCRITOR DO CATALOGO=POLITICA AGRICOLA

ORD. ANALF.	ORD. GERAL	ORD. POS-GRA	DESCRITOR DA INDEXAÇÃO	QT. SUG. GERAL	QT. SUG. P/INST	% SUG. TOTAL	TOT. POS-GRA	% POS-GRA	DIF % POS-GRA	TOT. ANALF.
35	77	113	AGRICULTURA	829	28	0.29	17	60.71	58.16	11
43	195	313	ASSISTENCIA A POPULAÇÃO RURAL	372	15	0.13	6	40.00	37.45	9
12	30	101	ASSISTENCIA AO AGRICULTOR	1623	41	0.57	18	43.90	41.35	23
38	102	208	FINANCIAMENTO AGRICOLA	708	20	0.25	10	50.00	47.45	10
169	193	756	PEQUENO PRODUTOR	375	3	0.13	1	33.33	30.78	2
49	114	407	PRODUÇÃO AGRICOLA	634	12	0.22	4	33.33	30.78	8
5	14	19	REFORMA AGRARIA	2651	92	0.93	48	52.17	49.62	44
3	9	30	REFORMA AGRARIA (FAV.)	3060	95	1.08	38	40.00	37.45	57
21	85	231	TRABALHADOR RURAL	781	24	0.27	9	37.50	34.95	15
				-----			---			---
DESCAT				11033			151			179

DESCRITOR DO CATALOGO=POLITICA ECONOMICA

ORD. ANALF.	ORD. GERAL	ORD. POS-GRA	DESCRITOR DA INDEXAÇÃO	QT. SUG. GERAL	QT. SUG. P/INST	% SUG. TOTAL	TOT. POS-GRA	% POS-GRA	DIF % POS-GRA	TOT. ANALF.
169	198	101	BANCOS	366	20	0.13	18	90.00	87.45	2
58	117	481	CONGELAMENTO DE PREÇOS AO CONSUMIDOR (FAV.)	618	10	0.22	3	30.00	27.45	7
100	79	55	DIVIDA EXTERNA	826	33	0.29	29	87.88	85.33	4
.	181	67	EMPRESA ESTATAL	403	26	0.14	26	100	97.45	.
169	122	113	EMPRESA MULTINACIONAL	598	19	0.21	17	89.47	86.92	2
254	185	92	GASTOS PUBLICOS	396	21	0.14	20	95.24	92.69	1
77	92	185	INFLAÇÃO	749	16	0.26	11	68.75	66.20	5
100	203	257	JUROS	353	12	0.12	8	66.67	64.12	4
25	81	185	POLITICA DE PREÇOS	816	25	0.29	11	44.00	41.45	14
77	129	231	POLITICA SALARIAL	561	14	0.20	9	64.29	61.74	5
.	198	174	REDISTRIBUIÇÃO DE RENDA	366	12	0.13	12	100	97.45	.
				-----			---			---
DESCAT				6052			164			44

----- DESCRITOR DO CATALOGO=POLITICA EDUCACIONAL -----

ORD. ANALF.	ORD. GERAL	ORD. POS-GRA	DESCRITOR DA INDEXAÇÃO	QT. SUG. GERAL	QT. SUG. P/INST	% SUG. TOTAL	TOT. POS-GRA	% POS-GRA	DIF % POS-GRA	TOT. ANALF.
.	163	144	ALFABETIZAÇÃO	450	14	0.16	14	100	97.45	.
77	74	279	ASSISTENCIA AO ESTUDANTE	835	12	0.29	7	58.33	55.78	5
.	194	313	BOLSA DE ESTUDOS	374	6	0.13	6	100	97.45	.
.	177	208	CAPTAÇÃO DE RECURSOS	417	10	0.15	10	100	97.45	.
100	39	24	CURRICULO ESCOLAR	1367	45	0.48	41	91.11	88.56	4
77	49	87	DIREITO AO ENSINO	1124	26	0.40	21	80.77	78.22	5
35	2	5	ENSINO	3554	91	1.25	80	87.91	85.36	11
100	68	45	ENSINO DE PRIMEIRO GRAU	962	35	0.34	31	88.57	86.02	4
169	69	97	ENSINO DE SEGUNDO GRAU	931	21	0.33	19	90.48	87.93	2
63	17	7	ENSINO GRATUITO	2538	79	0.89	73	92.41	89.86	6
169	54	46	ENSINO PROFISSIONALIZANTE	1096	32	0.39	30	93.75	91.20	2
2	1	12	ENSINO RELIGIOSO	3639	126	1.28	63	50.00	47.45	63
169	18	10	ENSINO SUPERIOR	2500	66	0.88	64	96.97	94.42	2
77	80	231	ESCOLA PUBLICA	820	14	0.29	9	64.29	61.74	5
100	191	356	ESCOLA RURAL	378	9	0.13	5	55.56	53.01	4
254	141	101	ESPORTE	500	19	0.18	18	94.74	92.19	1
.	211	481	ESTUDANTE	339	3	0.12	3	100	97.45	.
254	178	407	ESTUDANTE CARENTE	410	5	0.14	4	80.00	77.45	1
100	128	174	INSTIUIÇÃO EDUCACIONAL	563	16	0.20	12	75.00	72.45	4
28	7	2	MAGISTERIO	3133	107	1.10	94	87.85	85.30	13
254	116	279	MATERIAL ESCOLAR	619	8	0.22	7	87.50	84.95	1
77	125	606	MERENDA ESCOLAR	574	7	0.20	2	28.57	26.02	5
125	180	113	OBRIGATORIEDADE DO ENSINO (FAV.)	404	20	0.14	17	85.00	82.45	3
.	207	257	POLITICA CULTURAL	348	8	0.12	8	100	97.45	.
169	99	75	RECURSOS FINANCEIROS	712	26	0.25	24	92.31	89.76	2
43	38	313	REDE DE ENSINO	1368	15	0.48	6	40.00	37.45	9
125	34	29	REFORMA DO ENSINO	1494	42	0.53	39	92.86	90.31	3
63	91	101	REMUNERAÇÃO	752	24	0.26	18	75.00	72.45	6
16	10	6	SISTEMA EDUCACIONAL	3049	96	1.07	78	81.25	78.70	18
254	120	208	VESTIBULAR	610	11	0.21	10	90.91	88.36	1
-----				35860			813			180
DESCAT										

----- DESCRITOR DO CATALOGO=POLITICA FINANCEIRA -----

ORD. ANALF.	ORD. GERAL	ORD. POS-GRA	DESCRITOR DA INDEXAÇÃO	QT. SUG. GERAL	QT. SUG. P/INST	% SUG. TOTAL	TOT. POS-GRA	% POS-GRA	DIF % POS-GRA	TOT. ANALF.
.	115	87	FISCALIZAÇÃO DOS GASTOS PUBLICOS	633	21	0.22	21	100	97.45	.
125	45	3	IMPOSTO DE RENDA	1199	88	0.42	85	96.59	94.04	3
.	213	144	ISENÇÃO TRIBUTARIA	338	14	0.12	14	100	97.45	.
169	108	101	RECURSOS FINANCEIROS	682	20	0.24	18	90.00	87.45	2
100	150	75	REFORMA TRIBUTARIA	480	28	0.17	24	85.71	83.16	4
-----				3332			162			9
DESCAT										

DESCRITOR DO CATALOGO=POLITICA HABITACIONAL

ORD. ANALF.	ORD. GERAL	ORD. POS-GRA	DESCRITOR DA INDEXAÇÃO	QT. SUG. GERAL	QT. SUG. P/INST	% SUG. TOTAL	TOT. POS-GRA	% POS-GRA	DIF % POS-GRA	TOT. ANALF.
125	104	97	CASA PROPRIA	689	22	0.24	19	86.36	83.81	3
63	106	174	HABITAÇÃO	688	18	0.24	12	66.67	64.12	6
254	186	279	HABITAÇÃO POPULAR	394	8	0.14	7	87.50	84.95	1
				---			---			---
				1771			38			10

DESCAT

DESCRITOR DO CATALOGO=POLITICA NACIONAL DE SAUDE

ORD. ANALF.	ORD. GERAL	ORD. POS-GRA	DESCRITOR DA INDEXAÇÃO	QT. SUG. GERAL	QT. SUG. P/INST	% SUG. TOTAL	TOT. POS-GRA	% POS-GRA	DIF % POS-GRA	TOT. ANALF.
38	52	21	SAUDE PUBLICA	1104	57	0.39	47	82.46	79.91	10
49	76	160	SERVIÇOS HOSPITALARES	831	21	0.29	13	61.90	59.35	8
77	60	19	SISTEMA NACIONAL DE SAUDE	1026	53	0.36	48	90.57	88.02	5
				---			---			---
				2961			108			23

DESCAT

DESCRITOR DO CATALOGO=POLITICA NACIONAL DE TRANSPORTES

ORD. ANALF.	ORD. GERAL	ORD. POS-GRA	DESCRITOR DA INDEXAÇÃO	QT. SUG. GERAL	QT. SUG. P/INST	% SUG. TOTAL	TOT. POS-GRA	% POS-GRA	DIF % POS-GRA	TOT. ANALF.
38	184	481	RODOVIA	398	13	0.14	3	23.08	20.53	10
77	161	113	SISTEMA DE TRANSPORTE	456	22	0.16	17	77.27	74.72	5
254	152	113	TRANSITO	474	18	0.17	17	94.44	91.89	1
125	183	407	TRANSPORTE COLETIVO	399	7	0.14	4	57.14	54.59	3
				---			---			---
				1727			41			19

DESCAT

DESCRITOR DO CATALOGO=POLITICA PREVIDENCIARIA

ORD. ANALF.	ORD. GERAL	ORD. POS-GRA	DESCRITOR DA INDEXAÇÃO	QT. SUG. GERAL	QT. SUG. P/INST	% SUG. TOTAL	TOT. POS-GRA	% POS-GRA	DIF % POS-GRA	TOT. ANALF.
11	26	27	APOSENTADORIA	1736	64	0.61	40	62.50	59.95	24
125	138	160	ASSISTENCIA ALIMENTAR	512	16	0.18	13	81.25	78.70	3
9	27	55	ASSISTENCIA MEDICA	1718	56	0.60	29	51.79	49.24	27
63	107	101	ASSISTENCIA SOCIAL	684	24	0.24	18	75.00	72.45	6
169	175	208	INAMPS	420	12	0.15	10	83.33	80.78	2
169	90	144	INPS	754	16	0.27	14	87.50	84.95	2
49	99	70	PENSÃO PREVIDENCIARIA	712	33	0.25	25	75.76	73.21	8
38	113	101	PREVIDENCIA SOCIAL	650	28	0.23	18	64.29	61.74	10
				---			---			---
				7186			167			82

DESCAT

----- DESCRITOR DO CATALOGO=POLITICA TRABALHISTA -----

ORD. ANALF.	ORD. GERAL	ORD. POS-GRA	DESCRITOR DA INDEXAÇÃO	QT. SUG. GERAL	QT. SUG. P/INST	% SUG. TOTAL	TOT. POS-GRA	% POS-GRA	DIF % POS-GRA	TOT. ANALF.
6	5	12	APOSENTADORIA	3166	103	1.11	63	61.17	58.62	40
77	195	313	AUTONOMIA SINDICAL	372	11	0.13	6	54.55	52.00	5
63	20	30	CATEGORIA PROFISSIONAL	2220	44	0.78	38	86.36	83.81	6
.	152	113	CLT	474	17	0.17	17	100	97.45	.
254	167	313	CONDIÇÕES DE TRABALHO	434	7	0.15	6	85.71	83.16	1
63	75	231	DESEMPREGO	832	15	0.29	9	60.00	57.45	6
25	44	46	DIREITOS DO TRABALHADOR	1293	44	0.45	30	68.18	65.63	14
254	89	97	ESTABILIDADE	756	20	0.27	19	95.00	92.45	1
169	46	62	JORNADA DE TRABALHO	1184	29	0.42	27	93.10	90.55	2
49	132	407	LIMITE DE IDADE	548	12	0.19	4	33.33	30.78	8
125	51	231	MERCADO DE TRABALHO	1105	12	0.39	9	75.00	72.45	3
9	4	58	POLITICA DE EMPREGO	3177	55	1.12	28	50.91	48.36	27
12	19	41	POLITICA SALARIAL	2330	57	0.82	34	59.65	57.10	23
.	64	160	PROFISSIONAL LIBERAL	998	13	0.35	13	100	97.45	.
.	165	208	REGULAMENTAÇÃO DE PROFISSÃO	443	10	0.16	10	100	97.45	.
8	8	39	SALARIO	3109	63	1.09	35	55.56	53.01	28
25	15	43	SALARIO MINIMO	2575	46	0.91	32	69.57	67.02	14
254	210	81	SINDICATO	343	23	0.12	22	95.65	93.10	1
125	86	92	TEMPO DE SERVIÇO	771	23	0.27	20	86.96	84.41	3
49	96	128	TRABALHADOR	726	24	0.26	16	66.67	64.12	8
15	67	208	TRABALHADOR RURAL	972	29	0.34	10	34.48	31.93	19
77	70	79	TRABALHO DA MULHER	909	28	0.32	23	82.14	79.59	5
125	133	257	TRABALHO DO MENOR	543	11	0.19	8	72.73	70.18	3
-----				-----	-----	-----	-----	-----	-----	-----
DESCAT				29280			479			217

----- DESCRITOR DO CATALOGO=SUGESTÕES NÃO PERTINENTES -----

ORD. ANALF.	ORD. GERAL	ORD. POS-GRA	DESCRITOR DA INDEXAÇÃO	QT. SUG. GERAL	QT. SUG. P/INST	% SUG. TOTAL	TOT. POS-GRA	% POS-GRA	DIF % POS-GRA	TOT. ANALF.
77	149	356	PEDIDO DE INFORMAÇÕES GERAIS	486	10	0.17	5	50.00	47.45	5
1	31	144	PEDIDO PESSOAL	1587	83	0.56	14	16.87	14.32	69
4	16	10	RECLAMAÇÃO OU DENÚNCIA	2551	115	0.90	64	55.65	53.10	51
-----				-----	-----	-----	-----	-----	-----	-----
DESCAT				4624			83			125

----- DESCRITOR DO CATALOGO=TELECOMUNICAÇÕES -----

ORD. ANALF.	ORD. GERAL	ORD. POS-GRA	DESCRITOR DA INDEXAÇÃO	QT. SUG. GERAL	QT. SUG. P/INST	% SUG. TOTAL	TOT. POS-GRA	% POS-GRA	DIF % POS-GRA	TOT. ANALF.
254	176	185	TELEVISÃO	419	12	0.15	11	91.67	89.12	1
-----				=====	-----	-----	=====	-----	-----	=====
				202601			4829			1424

LISTA DE DESCRITORES POR CATALOGO

50 A 59 ANOS (09.05%) X > 59 ANOS (06.71%)

22:05 SATURDAY, DECEMBER 9, 1989

ORD. 50-59	ORD. GERAL	ORD. > 59	DESCRIPTOR DO CATALOGO	QT. SUG. GERAL	QT. SUG. P/ETAR	% SUG. TOTAL	TOT. 50-59	% 50-59	DIF % 50-59	TOT. > 59	% > 59	DIF % > 59
.	25	.	*** COD. DE CATALOGO NAO EXISTE=00000	22	0	0.01
.	29	.	*** COD. DE CATALOGO NAO EXISTE=26000	1	0	0.00
.	29	.	*** COD. DE CATALOGO NAO EXISTE=30000	1	0	0.00
.	26	.	*** COD. DE CATALOGO NAO EXISTE=40000	5	0	0.00
.	27	.	*** COD. DE CATALOGO NAO EXISTE=50000	3	0	0.00
.	27	.	*** COD. DE CATALOGO NAO EXISTE=60000	3	0	0.00
7	8	8	ADMINISTRAÇÃO DE PESSOAL - SERVIÇO PUBLICO	11066	2245	3.89	1358	60.49	51.44	887	39.51	32.80
1	1	1	DIREITO - ORGANIZAÇÃO DO ESTADO	48174	8662	16.95	4830	55.76	46.71	3832	44.24	37.53
16	16	16	MANIFESTAÇÃO	2159	348	0.76	182	52.30	43.25	166	47.70	40.99
13	13	12	MEIO AMBIENTE - ECOLOGIA	4474	572	1.57	279	48.78	39.73	293	51.22	44.51
3	2	3	ORGANIZAÇÃO SOCIAL	41016	5574	14.43	3247	58.25	49.20	2327	41.75	35.04
24	23	24	PEDIDO DE INFORMAÇÃO SOBRE A CONSTITUINTE	346	10	0.12	7	70.00	60.95	3	30.00	23.29
2	5	2	POLITICA - ESTRUTURA DO ESTADO	31980	6401	11.25	3753	58.63	49.58	2648	41.37	34.66
6	6	6	POLITICA AGRICOLA	16224	2508	5.71	1427	56.90	47.85	1081	43.10	36.39
9	7	9	POLITICA ECONOMICA	13240	1877	4.66	1118	59.56	50.51	759	40.44	33.73
5	3	5	POLITICA EDUCACIONAL	40880	3110	14.38	1814	58.33	49.28	1296	41.67	34.96
18	19	20	POLITICA ENERGETICA	981	150	0.35	83	55.33	46.28	67	44.67	37.96
10	10	10	POLITICA FINANCEIRA	6383	1260	2.25	761	60.40	51.35	499	39.60	32.89
14	15	14	POLITICA HABITACIONAL	3184	472	1.12	276	58.47	49.42	196	41.53	34.82
20	20	18	POLITICA INDIGENISTA	961	141	0.34	60	42.55	33.50	81	57.45	50.74
19	18	19	POLITICA INDUSTRIAL	1304	143	0.46	73	51.05	42.00	70	48.95	42.24
23	24	23	POLITICA NACIONAL DA INFORMATICA	316	19	0.11	10	52.63	43.58	9	47.37	40.66
12	11	13	POLITICA NACIONAL DE SAUDE	5895	706	2.07	448	63.46	54.41	258	36.54	29.83
15	14	15	POLITICA NACIONAL DE TRANSPORTES	3193	393	1.12	220	55.98	46.93	173	44.02	37.31
21	21	21	POLITICA NACIONAL DE URBANISMO	765	94	0.27	48	51.06	42.01	46	48.94	42.23
8	9	7	POLITICA PREVIDENCIARIA	9438	2189	3.32	1245	56.88	47.83	944	43.12	36.41
22	22	22	POLITICA SANITARIA	509	37	0.18	20	54.05	45.00	17	45.95	39.24
4	4	4	POLITICA TRABALHISTA	35668	4006	12.55	2463	61.48	52.43	1543	38.52	31.81
11	12	11	SUGESTÕES NÃO PERTINENTES	4629	791	1.63	482	60.94	51.89	309	39.06	32.35
17	17	17	TELECOMUNICAÇÕES	1464	292	0.51	167	57.19	48.14	125	42.81	36.10
			=====	284284			24371			17629		

DESCRITOR DO CATALOGO=ADMINISTRAÇÃO DE PESSOAL - SERVIÇO PUBLICO

ORD. 50-59	ORD. GERAL	ORD. > 59	DESCRITOR DA INDEXAÇÃO	QT. SUG. GERAL	QT. SUG. P/ETAR	% SUG. TOTAL	TOT. 50-59	% 50-59	DIF % 50-59	TOT. > 59	% > 59	DIF % > 59
18	82	28	APOSENTADORIA	809	282	0.28	177	62.77	53.72	105	37.23	30.52
57	37	62	CONCURSO PUBLICO	1392	147	0.49	87	59.18	50.13	60	40.82	34.11
148	179	106	EMPREGUISMO	408	80	0.14	42	52.50	43.45	38	47.50	40.79
118	155	171	LIMITE DE IDADE	469	77	0.16	51	66.23	57.18	26	33.77	27.06
66	104	51	PESSOAL MILITAR	689	150	0.24	79	52.67	43.62	71	47.33	40.62
223	182	283	REAJUSTE SALARIAL	401	44	0.14	28	63.64	54.59	16	36.36	29.65
55	84	59	REMUNERAÇÃO	783	152	0.28	91	59.87	50.82	61	40.13	33.42
18	40	22	SERVIDOR	1361	296	0.48	177	59.80	50.75	119	40.20	33.49
41	130	141	TEMPO DE SERVIÇO	560	145	0.20	115	79.31	70.26	30	20.69	13.98
				6872			847			526		

DESCAT

DESCRITOR DO CATALOGO=DIREITO - ORGANIZAÇÃO DO ESTADO

ORD. 50-59	ORD. GERAL	ORD. > 59	DESCRITOR DA INDEXAÇÃO	QT. SUG. GERAL	QT. SUG. P/ETAR	% SUG. TOTAL	TOT. 50-59	% 50-59	DIF % 50-59	TOT. > 59	% > 59	DIF % > 59
112	171	151	ABORTO (CONT.)	424	81	0.15	52	64.20	55.15	29	35.80	29.09
128	188	196	ADMINISTRAÇÃO PUBLICA	391	70	0.14	47	67.14	58.09	23	32.86	26.15
112	119	133	APLICAÇÃO DA LEI	611	84	0.21	52	61.90	52.85	32	38.10	31.39
148	97	106	ASSEMBLEIA NACIONAL CONSTITUINTE	724	80	0.25	42	52.50	43.45	38	47.50	40.79
37	58	32	CENSURA	1051	217	0.37	121	55.76	46.71	96	44.24	37.53
88	95	70	CODIGO PENAL	734	121	0.26	66	54.55	45.50	55	45.45	38.74
66	94	63	CONSTITUIÇÃO	736	138	0.26	79	57.25	48.20	59	42.75	36.04
181	147	162	CONSTITUINTE	489	62	0.17	35	56.45	47.40	27	43.55	36.84
34	65	18	CRIME DO COLARINHO BRANCO	997	251	0.35	128	51.00	41.95	123	49.00	42.29
35	41	11	CRIMINALIDADE	1334	272	0.47	127	46.69	37.64	145	53.31	46.60
81	111	50	CRIMINOSO DE ALTA PERICULOSIDADE	656	143	0.23	71	49.65	40.60	72	50.35	43.64
118	142	59	CRIMINOSO PRIMARIO	498	112	0.18	51	45.54	36.49	61	54.46	47.75
81	57	52	CUMPRIMENTO DA LEI	1053	136	0.37	71	52.21	43.16	65	47.79	41.08
201	171	154	DESBUROCRATIZAÇÃO	424	59	0.15	31	52.54	43.49	28	47.46	40.75
321	201	455	DIREITO DE ACESSO A INFORMAÇÃO	362	25	0.13	18	72.00	62.95	7	28.00	21.29
61	56	67	DIREITOS DO CIDADÃO	1058	138	0.37	82	59.42	50.37	56	40.58	33.87
61	71	45	DIREITOS HUMANOS	865	157	0.30	82	52.23	43.18	75	47.77	41.06
125	117	89	ELABORAÇÃO DA LEI	618	95	0.22	49	51.58	42.53	46	48.42	41.71
134	169	72	ESTUPRO	432	100	0.15	46	46.00	36.95	54	54.00	47.29
118	145	66	FORÇAS ARMADAS	491	108	0.17	51	47.22	38.17	57	52.78	46.07
63	62	57	IGUALDADE DE DIREITOS	1011	145	0.36	81	55.86	46.81	64	44.14	37.43
72	109	96	JUDICIARIO	677	118	0.24	75	63.56	54.51	43	36.44	29.73
142	173	133	LEGISLAÇÃO	422	75	0.15	43	57.33	48.28	32	42.67	35.96
249	189	252	LIBERDADE DE EXPRESSÃO	381	42	0.13	24	57.14	48.09	18	42.86	36.15
142	202	196	LIBERDADE DE RELIGIÃO	359	66	0.13	43	65.15	56.10	23	34.85	28.14
87	157	102	LIMITE DE IDADE	468	106	0.16	67	63.21	54.16	39	36.79	30.08
128	139	88	MAIORIDADE	508	94	0.18	47	50.00	40.95	47	50.00	43.29
44	50	52	MUNICIPIOS	1110	174	0.39	109	62.64	53.59	65	37.36	30.65
64	97	48	PENA DE MORTE	724	153	0.25	80	52.29	43.24	73	47.71	41.00
103	140	133	PENA DE MORTE (CONT.)	507	87	0.18	55	63.22	54.17	32	36.78	30.07
5	6	4	PENA DE MORTE (FAV.)	3137	570	1.10	299	52.46	43.41	271	47.54	40.83
234	173	206	POLICIA CIVIL	422	48	0.15	26	54.17	45.12	22	45.83	39.12
81	72	113	POLICIA MILITAR	864	108	0.30	71	65.74	56.69	37	34.26	27.55
88	135	113	PREFEITURA MUNICIPAL	535	103	0.19	66	64.08	55.03	37	35.92	29.21
2	3	2	PUNIÇÃO	3331	667	1.17	345	51.72	42.67	322	48.28	41.57

----- DESCRITOR DO CATALOGO=DIREITO - ORGANIZAÇÃO DO ESTADO -----

ORD. 50-59	ORD. GERAL	ORD. > 59	DESCRITOR DA INDEXAÇÃO	QT. SUG. GERAL	QT. SUG. P/ETAR	% SUG. TOTAL	TOT. 50-59	% 50-59	DIF % 50-59	TOT. > 59	% > 59	DIF % > 59
101	162	231	PUNIBILIDADE	452	76	0.16	56	73.68	64.63	20	26.32	19.61
128	130	113	REFORMA DA LEGISLAÇÃO	560	84	0.20	47	55.95	46.90	37	44.05	37.34
156	209	185	REFORMA DO JUDICIARIO	344	64	0.12	40	62.50	53.45	24	37.50	30.79
142	134	154	SERVIÇO MILITAR	538	71	0.19	43	60.56	51.51	28	39.44	32.73
31	36	32	SISTEMA PENITENCIARIO	1434	232	0.50	136	58.62	49.57	96	41.38	34.67
156	103	154	SISTEMA POLICIAL	704	68	0.25	40	58.82	49.77	28	41.18	34.47
81	111	52	TRABALHO DO PRESIDARIO	656	136	0.23	71	52.21	43.16	65	47.79	41.08
				33092			3165			2571		

DESCAT

----- DESCRITOR DO CATALOGO=MANIFESTAÇÃO -----

ORD. 50-59	ORD. GERAL	ORD. > 59	DESCRITOR DA INDEXAÇÃO	QT. SUG. GERAL	QT. SUG. P/ETAR	% SUG. TOTAL	TOT. 50-59	% 50-59	DIF % 50-59	TOT. > 59	% > 59	DIF % > 59
16	23	9	MANIFESTAÇÃO DE APOIO	2159	348	0.76	182	52.30	43.25	166	47.70	40.99

----- DESCRITOR DO CATALOGO=MEIO AMBIENTE - ECOLOGIA -----

ORD. 50-59	ORD. GERAL	ORD. > 59	DESCRITOR DA INDEXAÇÃO	QT. SUG. GERAL	QT. SUG. P/ETAR	% SUG. TOTAL	TOT. 50-59	% 50-59	DIF % 50-59	TOT. > 59	% > 59	DIF % > 59
70	35	40	DEFESA DO MEIO AMBIENTE	1436	160	0.51	77	48.13	39.07	83	51.88	45.16
173	148	133	FAUNA	487	69	0.17	37	53.62	44.57	32	46.38	39.67
385	195	154	POLITICA DO MEIO AMBIENTE	372	42	0.13	14	33.33	24.28	28	66.67	59.96
385	214	324	POLITICA ECOLOGICA	334	27	0.12	14	51.85	42.80	13	48.15	41.44
236	211	185	POLUIÇÃO	339	49	0.12	25	51.02	41.97	24	48.98	42.27
				2968			167			180		

DESCAT

----- DESCRITOR DO CATALOGO=ORGANIZAÇÃO SOCIAL -----

ORD. 50-59	ORD. GERAL	ORD. > 59	DESCRITOR DA INDEXAÇÃO	QT. SUG. GERAL	QT. SUG. P/ETAR	% SUG. TOTAL	TOT. 50-59	% 50-59	DIF % 50-59	TOT. > 59	% > 59	DIF % > 59
58	87	67	ABORTO (CONT.)	767	141	0.27	85	60.28	51.23	56	39.72	33.01
38	55	15	AMPARO A VELHICE	1062	258	0.37	120	46.51	37.46	138	53.49	46.78
11	13	16	ASSISTENCIA AO MENOR	2715	338	0.96	203	60.06	51.01	135	39.94	33.23
78	43	96	CONDIÇÕES DE VIDA	1306	116	0.46	73	62.93	53.88	43	37.07	30.36
201	145	106	CONTROLE DE NATALIDADE (FAV.)	491	69	0.17	31	44.93	35.88	38	55.07	48.36
7	21	8	CORRUPÇÃO	2183	416	0.77	245	58.89	49.84	171	41.11	34.40
142	59	124	CRECHE	1049	77	0.37	43	55.84	46.79	34	44.16	37.45
181	159	162	CULTURA	462	62	0.16	35	56.45	47.40	27	43.55	36.84
112	126	124	DIREITOS DA CRIANÇA	572	86	0.20	52	60.47	51.42	34	39.53	32.82
52	29	67	DIREITOS DA MULHER	1624	153	0.57	97	63.40	54.35	56	36.60	29.89
98	73	80	DISCRIMINAÇÃO	839	105	0.30	57	54.29	45.24	48	45.71	39.00
385	167	360	ESPORTE	434	25	0.15	14	56.00	46.95	11	44.00	37.29
103	170	102	FAMILIA	425	94	0.15	55	58.51	49.46	39	41.49	34.78
369	203	231	FOME	353	35	0.12	15	42.86	33.81	20	57.14	50.43
112	192	141	IGREJA	376	82	0.13	52	63.41	54.36	30	36.59	29.88

----- DESCRITOR DO CATALOGO=ORGANIZAÇÃO SOCIAL -----

ORD. 50-59	ORD. GERAL	ORD. > 59	DESCRIPTOR DA INDEXAÇÃO	QT. SUG. GERAL	QT. SUG. P/ETAR	% SUG. TOTAL	TOT. 50-59	% 50-59	DIF % 50-59	TOT. > 59	% > 59	DIF % > 59
249	215	267	INSTITUIÇÃO ASSISTENCIAL	332	41	0.12	24	58.54	49.49	17	41.46	34.75
21	22	18	JUSTIÇA SOCIAL	2165	290	0.76	167	57.59	48.54	123	42.41	35.70
258	124	430	JUVENTUDE	575	31	0.20	23	74.19	65.14	8	25.81	19.10
142	166	141	LIBERDADE	436	73	0.15	43	58.90	49.85	30	41.10	34.39
174	206	119	LIBERDADE DE RELIGIÃO	350	71	0.12	36	50.70	41.65	35	49.30	42.59
20	11	26	MENOR CARENTE	2803	284	0.99	172	60.56	51.51	112	39.44	32.73
72	33	106	PARTICIPAÇÃO SOCIAL	1514	113	0.53	75	66.37	57.32	38	33.63	26.92
161	157	73	PENA DE MORTE (FAV.)	468	92	0.16	39	42.39	33.34	53	57.61	50.90
44	24	40	POPULAÇÃO DE BAIXA RENDA	1939	192	0.68	109	56.77	47.72	83	43.23	36.52
137	144	185	RACISMO	494	68	0.17	44	64.71	55.66	24	35.29	28.58
186	136	206	REDISTRIBUIÇÃO DE RENDA	519	56	0.18	34	60.71	51.66	22	39.29	32.58
85	151	119	RELIGIÃO	478	104	0.17	69	66.35	57.30	35	33.65	26.94
24	12	32	SEGURANÇA PUBLICA	2769	253	0.97	157	62.06	53.01	96	37.94	31.23
136	110	124	TOXICO	669	79	0.24	45	56.96	47.91	34	43.04	36.33
54	61	48	VIOLENCIA	1022	166	0.36	93	56.02	46.97	73	43.98	37.27
				-----			-----			-----		
				31191			2307			1663		

DESCAT

----- DESCRITOR DO CATALOGO=PEDIDO DE INFORMAÇÃO SOBRE A CONSTITUINTE -----

ORD. 50-59	ORD. GERAL	ORD. > 59	DESCRIPTOR DA INDEXAÇÃO	QT. SUG. GERAL	QT. SUG. P/ETAR	% SUG. TOTAL	TOT. 50-59	% 50-59	DIF % 50-59	TOT. > 59	% > 59	DIF % > 59
557	208	683	PEDIDO DE INFORMAÇÃO SOBRE A CONSTITUINTE	346	10	0.12	7	70.00	60.95	3	30.00	23.29

----- DESCRITOR DO CATALOGO=POLÍTICA - ESTRUTURA DO ESTADO -----

ORD. 50-59	ORD. GERAL	ORD. > 59	DESCRIPTOR DA INDEXAÇÃO	QT. SUG. GERAL	QT. SUG. P/ETAR	% SUG. TOTAL	TOT. 50-59	% 50-59	DIF % 50-59	TOT. > 59	% > 59	DIF % > 59
170	164	75	ATIVIDADE PARLAMENTAR	444	90	0.16	38	42.22	33.17	52	57.78	51.07
48	101	46	CANDIDATO	710	174	0.25	100	57.47	48.42	74	42.53	35.82
90	155	59	CARGO ELETIVO	469	126	0.16	65	51.59	42.54	61	48.41	41.70
134	137	102	CARGO POLITICO	517	85	0.18	46	54.12	45.07	39	45.88	39.17
49	52	25	DIREITO DE GREVE	1104	213	0.39	99	46.48	37.43	114	53.52	46.81
137	77	162	DIREITO DE VOTO	829	71	0.29	44	61.97	52.92	27	38.03	31.32
44	83	78	ELEIÇÕES	791	158	0.28	109	68.99	59.94	49	31.01	24.30
174	123	175	ELEIÇÃO DIRETA	577	61	0.20	36	59.02	49.97	25	40.98	34.27
68	48	80	ELEIÇÃO DIRETA (FAV.)	1145	126	0.40	78	61.90	52.85	48	38.10	31.39
97	121	89	ESCOLARIDADE	604	104	0.21	58	55.77	46.72	46	44.23	37.52
111	152	65	JETONS	474	111	0.17	53	47.75	38.70	58	52.25	45.54
8	25	13	MANDATO	1801	377	0.63	233	61.80	52.75	144	38.20	31.49
39	46	30	MORDOMIA	1184	216	0.42	116	53.70	44.65	100	46.30	39.59
27	66	28	PARLAMENTAR	987	256	0.35	151	58.98	49.93	105	41.02	34.31
123	142	78	PARLAMENTARISMO (FAV.)	498	99	0.18	50	50.51	41.46	49	49.49	42.78
112	159	70	PARTIDOS POLITICOS	462	107	0.16	52	48.60	39.55	55	51.40	44.69
90	127	101	PODER JUDICIARIO	565	105	0.20	65	61.90	52.85	40	38.10	31.39
13	42	21	PREFEITO	1315	317	0.46	197	62.15	53.10	120	37.85	31.14
14	28	23	PRESIDENTE DA REPUBLICA	1679	307	0.59	192	62.54	53.49	115	37.46	30.75
36	63	40	PRISÃO AGRICOLA	1000	207	0.35	124	59.90	50.85	83	40.10	33.39
96	190	113	REELEIÇÃO (CONT.)	380	97	0.13	60	61.86	52.81	37	38.14	31.43

----- DESCRITOR DO CATALOGO=POLITICA - ESTRUTURA DO ESTADO -----

ORD. 50-59	ORD. GERAL	ORD. > 59	DESCRITOR DA INDEXAÇÃO	QT. SUG. GERAL	QT. SUG. P/ETAR	% SUG. TOTAL	TOT. 50-59	% 50-59	DIF % 50-59	TOT. > 59	% > 59	DIF % > 59
90	200	124	REELEIÇÃO (FAV.)	364	99	0.13	65	65.66	56.61	34	34.34	27.63
385	186	196	REGIÃO NORDESTE	394	37	0.14	14	37.84	28.79	23	62.16	55.45
194	205	130	SISTEMA ELEITORAL	352	66	0.12	33	50.00	40.95	33	50.00	43.29
32	88	52	SUBSIDIOS	759	200	0.27	135	67.50	58.45	65	32.50	25.79
6	31	11	VEREADOR	1587	395	0.56	250	63.29	54.24	145	36.71	30.00
103	93	175	VOTO OBRIGATORIO (CONT.)	737	80	0.26	55	68.75	59.70	25	31.25	24.54
				-----			-----			-----		
DESCAT				21728			2518			1766		

----- DESCRITOR DO CATALOGO=POLITICA AGRICOLA -----

ORD. 50-59	ORD. GERAL	ORD. > 59	DESCRITOR DA INDEXAÇÃO	QT. SUG. GERAL	QT. SUG. P/ETAR	% SUG. TOTAL	TOT. 50-59	% 50-59	DIF % 50-59	TOT. > 59	% > 59	DIF % > 59
75	77	93	AGRICULTURA	829	118	0.29	74	62.71	53.66	44	37.29	30.58
148	195	222	ASSISTENCIA A POPULAÇÃO RURAL	372	63	0.13	42	66.67	57.62	21	33.33	26.62
30	30	39	ASSISTENCIA AO AGRICULTOR	1623	224	0.57	139	62.05	53.00	85	37.95	31.24
98	102	124	FINANCIAMENTO AGRICOLA	708	91	0.25	57	62.64	53.59	34	37.36	30.65
210	193	206	PEQUENO PRODUTOR	375	52	0.13	30	57.69	48.64	22	42.31	35.60
103	114	106	PRODUÇÃO AGRICOLA	634	93	0.22	55	59.14	50.09	38	40.86	34.15
9	14	6	REFORMA AGRARIA	2651	418	0.93	221	52.87	43.82	197	47.13	40.42
10	9	7	REFORMA AGRARIA (FAV.)	3060	412	1.08	218	52.91	43.86	194	47.09	40.38
78	85	75	TRABALHADOR RURAL	781	125	0.27	73	58.40	49.35	52	41.60	34.89
				-----			-----			-----		
DESCAT				11033			909			687		

----- DESCRITOR DO CATALOGO=POLITICA ECONOMICA -----

ORD. 50-59	ORD. GERAL	ORD. > 59	DESCRITOR DA INDEXAÇÃO	QT. SUG. GERAL	QT. SUG. P/ETAR	% SUG. TOTAL	TOT. 50-59	% 50-59	DIF % 50-59	TOT. > 59	% > 59	DIF % > 59
161	198	119	BANCOS	366	74	0.13	39	52.70	43.65	35	47.30	40.59
137	117	118	CONGELAMENTO DE PREÇOS AO CONSUMIDOR (FAV.)	618	80	0.22	44	55.00	45.95	36	45.00	38.29
72	79	77	DIVIDA EXTERNA	826	125	0.29	75	60.00	50.95	50	40.00	33.29
174	181	162	EMPRESA ESTATAL	403	63	0.14	36	57.14	48.09	27	42.86	36.15
137	122	141	EMPRESA MULTINACIONAL	598	74	0.21	44	59.46	50.41	30	40.54	33.83
148	185	171	GASTOS PUBLICOS	396	68	0.14	42	61.76	52.71	26	38.24	31.53
98	92	113	INFLAÇÃO	749	94	0.26	57	60.64	51.59	37	39.36	32.65
186	203	231	JUROS	353	54	0.12	34	62.96	53.91	20	37.04	30.33
156	81	102	POLITICA DE PREÇOS	816	79	0.29	40	50.63	41.58	39	49.37	42.66
186	129	175	POLITICA SALARIAL	561	59	0.20	34	57.63	48.58	25	42.37	35.66
249	198	267	REDISTRIBUIÇÃO DE RENDA	366	41	0.13	24	58.54	49.49	17	41.46	34.75
				-----			-----			-----		
DESCAT				6052			469			342		

DESCRITOR DO CATALOGO=POLITICA EDUCACIONAL

ORD. 50-59	ORD. GERAL	ORD. > 59	DESCRITOR DA INDEXAÇÃO	QT. SUG. GERAL	QT. SUG. P/ETAR	% SUG. TOTAL	TOT. 50-59	% 50-59	DIF % 50-59	TOT. > 59	% > 59	DIF % > 59
258	163	154	ALFABETIZAÇÃO	450	51	0.16	23	45.10	36.05	28	54.90	48.19
283	74	185	ASSISTENCIA AO ESTUDANTE	835	45	0.29	21	46.67	37.62	24	53.33	46.62
307	194	407	BOLSA DE ESTUDOS	374	28	0.13	19	67.86	58.81	9	32.14	25.43
495	177	602	CAPTAÇÃO DE RECURSOS	417	13	0.15	9	69.23	60.18	4	30.77	24.06
43	39	38	CURRICULO ESCOLAR	1367	198	0.48	111	56.06	47.01	87	43.94	37.23
127	49	93	DIREITO AO ENSINO	1124	92	0.40	48	52.17	43.12	44	47.83	41.12
26	2	23	ENSINO	3554	267	1.25	152	56.93	47.88	115	43.07	36.36
103	68	73	ENSINO DE PRIMEIRO GRAU	962	108	0.34	55	50.93	41.88	53	49.07	42.36
201	69	196	ENSINO DE SEGUNDO GRAU	931	54	0.33	31	57.41	48.36	23	42.59	35.88
50	17	46	ENSINO GRATUITO	2538	172	0.89	98	56.98	47.93	74	43.02	36.31
75	54	89	ENSINO PROFISSIONALIZANTE	1096	120	0.39	74	61.67	52.62	46	38.33	31.62
16	1	27	ENSINO RELIGIOSO	3639	290	1.28	182	62.76	53.71	108	37.24	30.53
70	18	93	ENSINO SUPERIOR	2500	121	0.88	77	63.64	54.59	44	36.36	29.65
201	80	231	ESCOLA PUBLICA	820	51	0.29	31	60.78	51.73	20	39.22	32.51
355	191	430	ESCOLA RURAL	378	24	0.13	16	66.67	57.62	8	33.33	26.62
307	141	340	ESPORTE	500	31	0.18	19	61.29	52.24	12	38.71	32.00
662	211	602	ESTUDANTE	339	9	0.12	5	55.56	46.51	4	44.44	37.73
283	178	267	ESTUDANTE CARENTE	410	38	0.14	21	55.26	46.21	17	44.74	38.03
337	128	340	INSTIUÇÃO EDUCACIONAL	563	29	0.20	17	58.62	49.57	12	41.38	34.67
23	7	35	MAGISTERIO	3133	252	1.10	159	63.10	54.05	93	36.90	30.19
369	116	430	MATERIAL ESCOLAR	619	23	0.22	15	65.22	56.17	8	34.78	28.07
337	125	360	NERENDA ESCOLAR	574	28	0.20	17	60.71	51.66	11	39.29	32.58
223	180	206	OBRIGATORIEDADE DO ENSINO (FAV.)	404	50	0.14	28	56.00	46.95	22	44.00	37.29
337	207	222	POLITICA CULTURAL	348	38	0.12	17	44.74	35.69	21	55.26	48.55
249	99	430	RECURSOS FINANCEIROS	712	32	0.25	24	75.00	65.95	8	25.00	18.29
210	38	130	REDE DE ENSINO	1368	63	0.48	30	47.62	38.57	33	52.38	45.67
103	34	99	REFORMA DO ENSINO	1494	97	0.53	55	56.70	47.65	42	43.30	36.59
197	91	307	REMUNERAÇÃO	752	46	0.26	32	69.57	60.52	14	30.43	23.72
29	10	31	SISTEMA EDUCACIONAL	3049	240	1.07	142	59.17	50.12	98	40.83	34.12
236	120	206	VESTIBULAR	610	47	0.21	25	53.19	44.14	22	46.81	40.10
DESCAT				35860			1553			1104		

DESCRITOR DO CATALOGO=POLITICA FINANCEIRA

ORD. 50-59	ORD. GERAL	ORD. > 59	DESCRITOR DA INDEXAÇÃO	QT. SUG. GERAL	QT. SUG. P/ETAR	% SUG. TOTAL	TOT. 50-59	% 50-59	DIF % 50-59	TOT. > 59	% > 59	DIF % > 59
80	115	80	FISCALIZAÇÃO DOS GASTOS PUBLICOS	633	120	0.22	72	60.00	50.95	48	40.00	33.29
12	45	14	IMPOSTO DE RENDA	1199	337	0.42	198	58.75	49.70	139	41.25	34.54
103	213	80	ISENÇÃO TRIBUTARIA	338	103	0.12	55	53.40	44.35	48	46.60	39.89
210	108	407	RECURSOS FINANCEIROS	682	39	0.24	30	76.92	67.87	9	23.08	16.37
153	150	206	REFORMA TRIBUTARIA	480	63	0.17	41	65.08	56.03	22	34.92	28.21
DESCAT				3332			396			266		

----- DESCRITOR DO CATALOGO=POLITICA HABITACIONAL -----

ORD. 50-59	ORD. GERAL	ORD. > 59	DESCRITOR DA INDEXAÇÃO	QT. SUG. GERAL	QT. SUG. P/ETAR	% SUG. TOTAL	TOT. 50-59	% 50-59	DIF % 50-59	TOT. > 59	% > 59	DIF % > 59
112	104	106	CASA PROPRIA	689	90	0.24	52	57.78	48.73	38	42.22	35.51
95	106	133	HABITAÇÃO	688	93	0.24	61	65.59	56.54	32	34.41	27.70
404	186	162	HABITAÇÃO POPULAR	394	40	0.14	13	32.50	23.45	27	67.50	60.79
				---			---			---		
				1771			126			97		

DESCAT

----- DESCRITOR DO CATALOGO=POLITICA NACIONAL DE SAUDE -----

ORD. 50-59	ORD. GERAL	ORD. > 59	DESCRITOR DA INDEXAÇÃO	QT. SUG. GERAL	QT. SUG. P/ETAR	% SUG. TOTAL	TOT. 50-59	% 50-59	DIF % 50-59	TOT. > 59	% > 59	DIF % > 59
59	52	80	SAUDE PUBLICA	1104	132	0.39	84	63.64	54.59	48	36.36	29.65
148	76	171	SERVIÇOS HOSPITALARES	831	68	0.29	42	61.76	52.71	26	38.24	31.53
75	60	80	SISTEMA NACIONAL DE SAUDE	1026	122	0.36	74	60.66	51.61	48	39.34	32.63
				---			---			---		
				2961			200			122		

DESCAT

----- DESCRITOR DO CATALOGO=POLITICA NACIONAL DE TRANSPORTES -----

ORD. 50-59	ORD. GERAL	ORD. > 59	DESCRITOR DA INDEXAÇÃO	QT. SUG. GERAL	QT. SUG. P/ETAR	% SUG. TOTAL	TOT. 50-59	% 50-59	DIF % 50-59	TOT. > 59	% > 59	DIF % > 59
218	184	252	RODOVIA	398	47	0.14	29	61.70	52.65	18	38.30	31.59
174	161	196	SISTEMA DE TRANSPORTE	456	59	0.16	36	61.02	51.97	23	38.98	32.27
210	152	175	TRANSITO	474	55	0.17	30	54.55	45.50	25	45.45	38.74
369	183	360	TRANSPORTE COLETIVO	399	26	0.14	15	57.69	48.64	11	42.31	35.60
				---			---			---		
				1727			110			77		

DESCAT

----- DESCRITOR DO CATALOGO=POLITICA PREVIDENCIARIA -----

ORD. 50-59	ORD. GERAL	ORD. > 59	DESCRITOR DA INDEXAÇÃO	QT. SUG. GERAL	QT. SUG. P/ETAR	% SUG. TOTAL	TOT. 50-59	% 50-59	DIF % 50-59	TOT. > 59	% > 59	DIF % > 59
3	26	3	APOSENTADORIA	1736	643	0.61	344	53.50	44.45	299	46.50	39.79
210	138	231	ASSISTENCIA ALIMENTAR	512	50	0.18	30	60.00	50.95	20	40.00	33.29
33	27	43	ASSISTENCIA MEDICA	1718	207	0.60	129	62.32	53.27	78	37.68	30.97
85	107	92	ASSISTENCIA SOCIAL	684	114	0.24	69	60.53	51.48	45	39.47	32.76
174	175	171	INAMPS	420	62	0.15	36	58.06	49.01	26	41.94	35.23
47	90	58	INPS	754	166	0.27	103	62.05	53.00	63	37.95	31.24
22	99	10	PENSÃO PREVIDENCIARIA	712	312	0.25	163	52.24	43.19	149	47.76	41.05
68	113	106	PREVIDENCIA SOCIAL	650	116	0.23	78	67.24	58.19	38	32.76	26.05
				---			---			---		
				7186			952			718		

DESCAT

----- DESCRITOR DO CATALOGO=POLITICA TRABALHISTA -----

ORD. 50-59	ORD. GERAL	ORD. > 59	DESCRITOR DA INDEXAÇÃO	QT. SUG. GERAL	QT. SUG. P/ETAR	% SUG. TOTAL	TOT. 50-59	% 50-59	DIF % 50-59	TOT. > 59	% > 59	DIF % > 59
1	5	1	APOSENTADORIA	3166	848	1.11	502	59.20	50.15	346	40.80	34.09
369	195	455	AUTONOMIA SINDICAL	372	22	0.13	15	68.18	59.13	7	31.82	25.11
59	20	141	CATEGORIA PROFISSIONAL	2220	114	0.78	84	73.68	64.63	30	26.32	19.61
161	152	206	CLT	474	61	0.17	39	63.93	54.88	22	36.07	29.36
258	167	387	CONDIÇÕES DE TRABALHO	434	33	0.15	23	69.70	60.65	10	30.30	23.59
174	75	252	DESEMPREGO	832	54	0.29	36	66.67	57.62	18	33.33	26.62
53	44	80	DIREITOS DO TRABALHADOR	1293	144	0.45	96	66.67	57.62	48	33.33	26.62
236	89	283	ESTABILIDADE	756	41	0.27	25	60.98	51.93	16	39.02	32.31
110	46	206	JORNADA DE TRABALHO	1184	76	0.42	54	71.05	62.00	22	28.95	22.24
55	132	63	LIMITE DE IDADE	548	150	0.19	91	60.67	51.62	59	39.33	32.62
128	51	133	MERCADO DE TRABALHO	1105	79	0.39	47	59.49	50.44	32	40.51	33.80
39	4	44	POLITICA DE EMPREGO	3177	192	1.12	116	60.42	51.37	76	39.58	32.87
28	19	20	POLITICA SALARIAL	2330	266	0.82	145	54.51	45.46	121	45.49	38.78
137	64	340	PROFISSIONAL LIBERAL	998	56	0.35	44	78.57	69.52	12	21.43	14.72
495	165	407	REGULAMENTAÇÃO DE PROFISSÃO	443	18	0.16	9	50.00	40.95	9	50.00	43.29
15	8	17	SALARIO	3109	313	1.09	185	59.11	50.06	128	40.89	34.18
41	15	52	SALARIO MINIMO	2575	180	0.91	115	63.89	54.84	65	36.11	29.40
174	210	222	SINDICATO	343	57	0.12	36	63.16	54.11	21	36.84	30.13
64	86	206	TEMPO DE SERVIÇO	771	102	0.27	80	78.43	69.38	22	21.57	14.86
128	96	100	TRABALHADOR	726	88	0.26	47	53.41	44.36	41	46.59	39.88
50	67	37	TRABALHADOR RURAL	972	186	0.34	98	52.69	43.64	88	47.31	40.60
93	70	162	TRABALHO DA MULHER	909	90	0.32	63	70.00	60.95	27	30.00	23.29
161	133	154	TRABALHO DO MENOR	543	67	0.19	39	58.21	49.16	28	41.79	35.08
-----				29280			1989			1248		
DESCAT												

----- DESCRITOR DO CATALOGO=SUGESTÕES NÃO PERTINENTES -----

ORD. 50-59	ORD. GERAL	ORD. > 59	DESCRITOR DA INDEXAÇÃO	QT. SUG. GERAL	QT. SUG. P/ETAR	% SUG. TOTAL	TOT. 50-59	% 50-59	DIF % 50-59	TOT. > 59	% > 59	DIF % > 59
236	149	283	PEDIDO DE INFORMAÇÕES GERAIS	486	41	0.17	25	60.98	51.93	16	39.02	32.31
25	31	35	PEDIDO PESSOAL	1587	246	0.56	153	62.20	53.15	93	37.80	31.09
4	16	5	RECLAMAÇÃO OU DENÚNCIA	2551	504	0.90	304	60.32	51.27	200	39.68	32.97
-----				4624			482			309		
DESCAT												

----- DESCRITOR DO CATALOGO=TELECOMUNICAÇÕES -----

ORD. 50-59	ORD. GERAL	ORD. > 59	DESCRITOR DA INDEXAÇÃO	QT. SUG. GERAL	QT. SUG. P/ETAR	% SUG. TOTAL	TOT. 50-59	% 50-59	DIF % 50-59	TOT. > 59	% > 59	DIF % > 59
101	176	80	TELEVISÃO	419	104	0.15	56	53.85	44.80	48	46.15	39.44
=====				202601			16435			11893		

LISTA DE DESCRITORES POR CATALOGO

30 A 39 ANOS (20.68%) X 40 A 49 ANOS (13.02%)

1

21:51 SATURDAY, DECEMBER 9, 1989

ORD. 30-39	ORD. GERAL	ORD. 40-49	DESCRIPTOR DO CATALOGO	QT. SUG. GERAL	QT. SUG. P/ETAR	% SUG. TOTAL	TOT. 30-39	% 30-39	DIF % 30-39	TOT. 40-49	% 40-49	DIF % 40-49
26	25	25	*** COD. DE CATALOGO NAO EXISTE=00000	22	2	0.01	1	50.00	29.32	1	50.00	36.98
.	29	25	*** COD. DE CATALOGO NAO EXISTE=26000	1	1	0.00	.	0.00	-20.7	1	100	86.98
.	29	.	*** COD. DE CATALOGO NAO EXISTE=30000	1	0	0.00
.	26	.	*** COD. DE CATALOGO NAO EXISTE=40000	5	0	0.00
25	27	.	*** COD. DE CATALOGO NAO EXISTE=50000	3	2	0.00	2	100	79.32	.	0.00	-13
26	27	25	*** COD. DE CATALOGO NAO EXISTE=60000	3	2	0.00	1	50.00	29.32	1	50.00	36.98
7	8	6	ADMINISTRAÇÃO DE PESSOAL - SERVIÇO PUBLICO	11066	4843	3.89	2854	58.93	38.25	1989	41.07	28.05
1	1	1	DIREITO - ORGANIZAÇÃO DO ESTADO	48174	17209	16.95	10351	60.15	39.47	6858	39.85	26.83
16	16	16	MANIFESTAÇÃO	2159	576	0.76	352	61.11	40.43	224	38.89	25.87
14	13	13	MEIO AMBIENTE - ECOLOGIA	4474	1109	1.57	699	63.03	42.35	410	36.97	23.95
4	2	3	ORGANIZAÇÃO SOCIAL	41016	11192	14.43	6969	62.27	41.59	4223	37.73	24.71
24	23	24	PEDIDO DE INFORMAÇÃO SOBRE A CONSTITUINTE	346	80	0.12	58	72.50	51.82	22	27.50	14.48
3	5	2	POLITICA - ESTRUTURA DO ESTADO	31980	12214	11.25	7055	57.76	37.08	5159	42.24	29.22
6	6	7	POLITICA AGRICOLA	16224	4783	5.71	2911	60.86	40.18	1872	39.14	26.12
8	7	8	POLITICA ECONOMICA	13240	4307	4.66	2793	64.85	44.17	1514	35.15	22.13
5	3	5	POLITICA EDUCACIONAL	40880	9371	14.38	6067	64.74	44.06	3304	35.26	22.24
20	19	19	POLITICA ENERGETICA	981	259	0.35	153	59.07	38.39	106	40.93	27.91
10	10	10	POLITICA FINANCEIRA	6383	2471	2.25	1444	58.44	37.76	1027	41.56	28.54
13	15	14	POLITICA HABITACIONAL	3184	1105	1.12	730	66.06	45.38	375	33.94	20.92
19	20	20	POLITICA INDIGENISTA	961	236	0.34	160	67.80	47.12	76	32.20	19.18
18	18	18	POLITICA INDUSTRIAL	1304	393	0.46	268	68.19	47.51	125	31.81	18.79
23	24	22	POLITICA NACIONAL DA INFORMATICA	316	89	0.11	59	66.29	45.61	30	33.71	20.69
11	11	11	POLITICA NACIONAL DE SAUDE	5895	1789	2.07	1151	64.34	43.66	638	35.66	22.64
15	14	15	POLITICA NACIONAL DE TRANSPORTES	3193	913	1.12	583	63.86	43.18	330	36.14	23.12
21	21	21	POLITICA NACIONAL DE URBANISMO	765	186	0.27	115	61.83	41.15	71	38.17	25.15
9	9	9	POLITICA PREVIDENCIARIA	9438	3069	3.32	1793	58.42	37.74	1276	41.58	28.56
22	22	23	POLITICA SANITARIA	509	119	0.18	90	75.63	54.95	29	24.37	11.35
2	4	4	POLITICA TRABALHISTA	35668	11349	12.55	7188	63.34	42.66	4161	36.66	23.64
12	12	12	SUGESTÕES NÃO PERTINENTES	4629	1353	1.63	821	60.68	40.00	532	39.32	26.30
17	17	17	TELECOMUNICAÇÕES	1464	495	0.51	309	62.42	41.74	186	37.58	24.56
			=====				=====			=====		
				284284			54977			34540		

DESCRITOR DO CATALOGO=ADMINISTRAÇÃO DE PESSOAL - SERVIÇO PUBLICO

ORD. 30-39	ORD. GERAL	ORD. 40-49	DESCRITOR DA INDEXAÇÃO	QT. SUG. GERAL	QT. SUG. P/ETAR	% SUG. TOTAL	TOT. 30-39	% 30-39	DIF % 30-39	TOT. 40-49	% 40-49	DIF % 40-49
95	82	27	APOSENTADORIA	809	351	0.28	145	41.31	20.63	206	58.69	45.67
13	37	31	CONCURSO PUBLICO	1392	624	0.49	432	69.23	48.55	192	30.77	17.75
139	179	166	EMPREGUISMO	408	156	0.14	103	66.03	45.35	53	33.97	20.95
64	155	90	LIMITE DE IDADE	469	275	0.16	181	65.82	45.14	94	34.18	21.16
82	104	67	PESSOAL MILITAR	689	277	0.24	160	57.76	37.08	117	42.24	29.22
170	182	225	REAJUSTE SALARIAL	401	125	0.14	87	69.60	48.92	38	30.40	17.38
62	84	57	REMUNERAÇÃO	783	317	0.28	187	58.99	38.31	130	41.01	27.99
27	40	15	SERVIDOR	1361	606	0.48	336	55.45	34.77	270	44.55	31.53
110	130	42	TEMPO DE SERVIÇO	560	294	0.20	127	43.20	22.52	167	56.80	43.78
				6872			1758			1267		

DESCAT

DESCRITOR DO CATALOGO=DIREITO - ORGANIZAÇÃO DO ESTADO

ORD. 30-39	ORD. GERAL	ORD. 40-49	DESCRITOR DA INDEXAÇÃO	QT. SUG. GERAL	QT. SUG. P/ETAR	% SUG. TOTAL	TOT. 30-39	% 30-39	DIF % 30-39	TOT. 40-49	% 40-49	DIF % 40-49
162	171	195	ABORTO (CONT.)	424	137	0.15	91	66.42	45.74	46	33.58	20.56
150	188	135	ADMINISTRAÇÃO PUBLICA	391	166	0.14	100	60.24	39.56	66	39.76	26.74
91	119	98	APLICAÇÃO DA LEI	611	238	0.21	152	63.87	43.19	86	36.13	23.11
101	97	136	ASSEMBLEIA NACIONAL CONSTITUINTE	724	202	0.25	137	67.82	47.14	65	32.18	19.16
64	58	54	CENSURA	1051	319	0.37	181	56.74	36.06	138	43.26	30.24
67	95	84	CODIGO PENAL	734	277	0.26	175	63.18	42.50	102	36.82	23.80
84	94	97	CONSTITUIÇÃO	736	246	0.26	159	64.63	43.95	87	35.37	22.35
136	147	146	CONSTITUINTE	489	166	0.17	105	63.25	42.57	61	36.75	23.73
50	65	39	CRIME DO COLARINHO BRANCO	997	405	0.35	234	57.78	37.10	171	42.22	29.20
45	41	39	CRIMINALIDADE	1334	422	0.47	251	59.48	38.80	171	40.52	27.50
99	111	82	CRIMINOSO DE ALTA PERICULOSIDADE	656	246	0.23	142	57.72	37.04	104	42.28	29.26
133	142	102	CRIMINOSO PRIMARIO	498	190	0.18	108	56.84	36.16	82	43.16	30.14
48	57	58	CUMPRIMENTO DA LEI	1053	366	0.37	239	65.30	44.62	127	34.70	21.68
125	171	132	DESBUROCRATIZAÇÃO	424	180	0.15	113	62.78	42.10	67	37.22	24.20
214	201	266	DIREITO DE ACESSO A INFORMAÇÃO	362	97	0.13	65	67.01	46.33	32	32.99	19.97
48	56	55	DIREITOS DO CIDADÃO	1058	373	0.37	239	64.08	43.40	134	35.92	22.90
74	71	74	DIREITOS HUMANOS	865	275	0.30	166	60.36	39.68	109	39.64	26.62
103	117	106	ELABORAÇÃO DA LEI	618	216	0.22	135	62.50	41.82	81	37.50	24.48
196	169	122	ESTUPRO	432	146	0.15	73	50.00	29.32	73	50.00	36.98
130	145	116	FORÇAS ARMADAS	491	186	0.17	110	59.14	38.46	76	40.86	27.84
80	62	68	IGUALDADE DE DIREITOS	1011	275	0.36	161	58.55	37.87	114	41.45	28.43
72	109	77	JUDICIARIO	677	275	0.24	168	61.09	40.41	107	38.91	25.09
161	173	146	LEGISLAÇÃO	422	153	0.15	92	60.13	39.45	61	39.87	26.85
223	189	266	LIBERDADE DE EXPRESSÃO	381	95	0.13	63	66.32	45.64	32	33.68	20.66
187	202	230	LIBERDADE DE RELIGIÃO	359	114	0.13	77	67.54	46.86	37	32.46	19.44
187	157	122	LIMITE DE IDADE	468	150	0.16	77	51.33	30.65	73	48.67	35.65
173	139	136	MAIORIDADE	508	151	0.18	86	56.95	36.27	65	43.05	30.03
55	50	50	MUNICIPIOS	1110	368	0.39	225	61.14	40.46	143	38.86	25.84
89	97	79	PENA DE MORTE	724	259	0.25	153	59.07	38.39	106	40.93	27.91
158	140	144	PENA DE MORTE (CONT.)	507	157	0.18	94	59.87	39.19	63	40.13	27.11
6	6	4	PENA DE MORTE (FAV.)	3137	970	1.10	553	57.01	36.33	417	42.99	29.97
104	173	121	POLICIA CIVIL	422	207	0.15	133	64.25	43.57	74	35.75	22.73
41	72	36	POLICIA MILITAR	864	434	0.30	255	58.76	38.08	179	41.24	28.22
119	135	114	PREFEITURA MUNICIPAL	535	194	0.19	117	60.31	39.63	77	39.69	26.67
2	3	2	PUNIÇÃO	3331	1164	1.17	681	58.51	37.83	483	41.49	28.47

----- DESCRITOR DO CATALOGO=DIREITO - ORGANIZAÇÃO DO ESTADO -----

ORD. 30-39	ORD. GERAL	ORD. 40-49	DESCRITOR DA INDEXAÇÃO	QT. SUG. GERAL	QT. SUG. P/ETAR	% SUG. TOTAL	TOT. 30-39	% 30-39	DIF % 30-39	TOT. 40-49	% 40-49	DIF % 40-49
116	162	116	PUNIBILIDADE	452	197	0.16	121	61.42	40.74	76	38.58	25.56
104	130	110	REFORMA DA LEGISLAÇÃO	560	211	0.20	133	63.03	42.35	78	36.97	23.95
135	209	149	REFORMA DO JUDICIARIO	344	165	0.12	106	64.24	43.56	59	35.76	22.74
162	134	136	SERVIÇO MILITAR	538	156	0.19	91	58.33	37.65	65	41.67	28.65
27	36	32	SISTEMA PENITENCIARIO	1434	524	0.50	336	64.12	43.44	188	35.88	22.86
85	103	92	SISTEMA POLICIAL	704	251	0.25	158	62.95	42.27	93	37.05	24.03
89	111	84	TRABALHO DO PRESIDARIO	656	255	0.23	153	60.00	39.32	102	40.00	26.98
				33092			7008			4570		

DESCAT

----- DESCRITOR DO CATALOGO=MANIFESTAÇÃO -----

ORD. 30-39	ORD. GERAL	ORD. 40-49	DESCRITOR DA INDEXAÇÃO	QT. SUG. GERAL	QT. SUG. P/ETAR	% SUG. TOTAL	TOT. 30-39	% 30-39	DIF % 30-39	TOT. 40-49	% 40-49	DIF % 40-49
24	23	24	MANIFESTAÇÃO DE APOIO	2159	576	0.76	352	61.11	40.43	224	38.89	25.87

----- DESCRITOR DO CATALOGO=MEIO AMBIENTE - ECOLOGIA -----

ORD. 30-39	ORD. GERAL	ORD. 40-49	DESCRITOR DA INDEXAÇÃO	QT. SUG. GERAL	QT. SUG. P/ETAR	% SUG. TOTAL	TOT. 30-39	% 30-39	DIF % 30-39	TOT. 40-49	% 40-49	DIF % 40-49
58	35	72	DEFESA DO MEIO AMBIENTE	1436	320	0.51	210	65.63	44.95	110	34.38	21.35
247	148	207	FAUNA	487	96	0.17	55	57.29	36.61	41	42.71	29.69
177	195	173	POLITICA DO MEIO AMBIENTE	372	135	0.13	84	62.22	41.54	51	37.78	24.76
209	214	331	POLITICA ECOLOGICA	334	90	0.12	66	73.33	52.65	24	26.67	13.65
303	211	318	POLUIÇÃO	339	68	0.12	43	63.24	42.56	25	36.76	23.74
				2968			458			251		

DESCAT

----- DESCRITOR DO CATALOGO=ORGANIZAÇÃO SOCIAL -----

ORD. 30-39	ORD. GERAL	ORD. 40-49	DESCRITOR DA INDEXAÇÃO	QT. SUG. GERAL	QT. SUG. P/ETAR	% SUG. TOTAL	TOT. 30-39	% 30-39	DIF % 30-39	TOT. 40-49	% 40-49	DIF % 40-49
116	87	99	ABORTO (CONT.)	767	206	0.27	121	58.74	38.06	85	41.26	28.24
82	55	86	AMPARO A VELHICE	1062	261	0.37	160	61.30	40.62	101	38.70	25.68
22	13	26	ASSISTENCIA AO MENOR	2715	588	0.96	379	64.46	43.78	209	35.54	22.52
51	43	74	CONDIÇÕES DE VIDA	1306	342	0.46	233	68.13	47.45	109	31.87	18.85
138	145	143	CONTROLE DE NATALIDADE (FAV.)	491	168	0.17	104	61.90	41.22	64	38.10	25.08
7	21	6	CORRUPÇÃO	2183	897	0.77	542	60.42	39.74	355	39.58	26.56
93	59	166	CRECHE	1049	200	0.37	147	73.50	52.82	53	26.50	13.48
229	159	248	CULTURA	462	95	0.16	61	64.21	43.53	34	35.79	22.77
128	126	153	DIREITOS DA CRIANÇA	572	168	0.20	111	66.07	45.39	57	33.93	20.91
32	29	49	DIREITOS DA MULHER	1624	441	0.57	295	66.89	46.21	146	33.11	20.09
78	73	90	DISCRIMINAÇÃO	839	256	0.30	162	63.28	42.60	94	36.72	23.70
341	167	345	ESPORTE	434	60	0.15	37	61.67	40.99	23	38.33	25.31
153	170	153	FAMILIA	425	155	0.15	98	63.23	42.55	57	36.77	23.75
298	203	277	FOME	353	75	0.12	44	58.67	37.99	31	41.33	28.31
193	192	145	IGREJA	376	136	0.13	74	54.41	33.73	62	45.59	32.57

----- DESCRITOR DO CATALOGO=ORGANIZAÇÃO SOCIAL -----

ORD. 30-39	ORD. GERAL	ORD. 40-49	DESCRITOR DA INDEXAÇÃO	QT. SUG. GERAL	QT. SUG. P/ETAR	% SUG. TOTAL	TOT. 30-39	% 30-39	DIF % 30-39	TOT. 40-49	% 40-49	DIF % 40-49
309	215	248	INSTITUIÇÃO ASSISTENCIAL	332	76	0.12	42	55.26	34.58	34	44.74	31.72
14	22	18	JUSTIÇA SOCIAL	2165	682	0.76	427	62.61	41.93	255	37.39	24.37
364	124	416	JUVENTUDE	575	51	0.20	34	66.67	45.99	17	33.33	20.31
183	166	197	LIBERDADE	436	124	0.15	79	63.71	43.03	45	36.29	23.27
203	206	230	LIBERDADE DE RELIGIÃO	350	106	0.12	69	65.09	44.41	37	34.91	21.89
20	11	21	MENOR CARENTE	2803	629	0.99	393	62.48	41.80	236	37.52	24.50
42	33	65	PARTICIPAÇÃO SOCIAL	1514	373	0.53	253	67.83	47.15	120	32.17	19.15
144	157	149	PENA DE MORTE (FAV.)	468	161	0.16	102	63.35	42.67	59	36.65	23.63
34	24	47	POPULAÇÃO DE BAIXA RENDA	1939	436	0.68	287	65.83	45.15	149	34.17	21.15
229	144	230	RACISMO	494	98	0.17	61	62.24	41.56	37	37.76	24.74
112	136	127	REDISTRIBUIÇÃO DE RENDA	519	197	0.18	126	63.96	43.28	71	36.04	23.02
125	151	127	RELIGIÃO	478	184	0.17	113	61.41	40.73	71	38.59	25.57
29	12	28	SEGURANÇA PUBLICA	2769	540	0.97	335	62.04	41.36	205	37.96	24.94
144	110	116	TOXICO	669	178	0.24	102	57.30	36.62	76	42.70	29.68
119	61	72	VIOLENCIA	1022	227	0.36	117	51.54	30.86	110	48.46	35.44
				31191			5108			3002		

----- DESCRITOR DO CATALOGO=PEDIDO DE INFORMAÇÃO SOBRE A CONSTITUINTE -----

ORD. 30-39	ORD. GERAL	ORD. 40-49	DESCRITOR DA INDEXAÇÃO	QT. SUG. GERAL	QT. SUG. P/ETAR	% SUG. TOTAL	TOT. 30-39	% 30-39	DIF % 30-39	TOT. 40-49	% 40-49	DIF % 40-49
137	205	356	PEDIDO DE INFORMAÇÃO SOBRE A CONSTITUINTE	346	80	0.12	58	72.50	51.82	22	27.50	14.48

----- DESCRITOR DO CATALOGO=POLITICA - ESTRUTURA DO ESTADO -----

ORD. 30-39	ORD. GERAL	ORD. 40-49	DESCRITOR DA INDEXAÇÃO	QT. SUG. GERAL	QT. SUG. P/ETAR	% SUG. TOTAL	TOT. 30-39	% 30-39	DIF % 30-39	TOT. 40-49	% 40-49	DIF % 40-49
128	164	129	ATIVIDADE PARLAMENTAR	444	179	0.16	111	62.01	41.33	68	37.99	24.97
87	101	63	CANDIDATO	710	280	0.25	155	55.36	34.68	125	44.64	31.62
118	155	122	CARGO ELETIVO	469	193	0.16	120	62.18	41.50	73	37.82	24.80
109	137	116	CARGO POLITICO	517	204	0.18	128	62.75	42.07	76	37.25	24.23
75	52	95	DIREITO DE GREVE	1104	252	0.39	163	64.68	44.00	89	35.32	22.30
80	77	70	DIREITO DE VOTO	829	273	0.29	161	58.97	38.29	112	41.03	28.01
63	83	34	ELEIÇÕES	791	368	0.28	186	50.54	29.86	182	49.46	36.44
144	123	171	ELEIÇÃO DIRETA	577	154	0.20	102	66.23	45.55	52	33.77	20.75
56	48	83	ELEIÇÃO DIRETA (FAV.)	1145	317	0.40	214	67.51	46.83	103	32.49	19.47
75	121	87	ESCOLARIDADE	604	260	0.21	163	62.69	42.01	97	37.31	24.29
130	152	151	JETONS	474	168	0.17	110	65.48	44.80	58	34.52	21.50
18	25	7	MANDATO	1801	761	0.63	416	54.66	33.98	345	45.34	32.32
42	46	45	MORDOMIA	1184	405	0.42	253	62.47	41.79	152	37.53	24.51
53	66	50	PARLAMENTAR	987	373	0.35	230	61.66	40.98	143	38.34	25.32
133	142	110	PARLAMENTARISMO (FAV.)	498	186	0.18	108	58.06	37.38	78	41.94	28.92
144	159	132	PARTIDOS POLITICOS	462	169	0.16	102	60.36	39.68	67	39.64	26.62
108	127	79	PODER JUDICIARIO	565	236	0.20	130	55.08	34.40	106	44.92	31.90
30	42	12	PREFEITO	1315	601	0.46	319	53.08	32.40	282	46.92	33.90
26	28	17	PRESIDENTE DA REPUBLICA	1679	595	0.59	337	56.64	35.96	258	43.36	30.34
47	63	50	PRISÃO AGRICOLA	1000	386	0.35	243	62.95	42.27	143	37.05	24.03
153	190	93	REELEIÇÃO (CONT.)	380	190	0.13	98	51.58	30.90	92	48.42	35.40

----- DESCRITOR DO CATALOGO=POLITICA - ESTRUTURA DO ESTADO -----

ORD. 30-39	ORD. GERAL	ORD. 40-49	DESCRITOR DA INDEXAÇÃO	QT. SUG. GERAL	QT. SUG. P/ETAR	% SUG. TOTAL	TOT. 30-39	% 30-39	DIF % 30-39	TOT. 40-49	% 40-49	DIF % 40-49
162	200	108	REELEIÇÃO (FAV.)	364	171	0.13	91	53.22	32.54	80	46.78	33.76
220	186	277	REGIÃO NORDESTE	394	95	0.14	64	67.37	46.69	31	32.63	19.61
193	205	163	SISTEMA ELEITORAL	352	128	0.12	74	57.81	37.13	54	42.19	29.17
60	88	41	SUBSIDIOS	759	367	0.27	197	53.68	33.00	170	46.32	33.30
19	31	5	VEREADOR	1587	818	0.56	416	50.86	30.18	402	49.14	36.12
57	93	71	VOTO OBRIGATORIO (CONT.)	737	322	0.26	211	65.53	44.85	111	34.47	21.45
				21728			4902			3549		

DESCAT

----- DESCRITOR DO CATALOGO=POLITICA AGRICOLA -----

ORD. 30-39	ORD. GERAL	ORD. 40-49	DESCRITOR DA INDEXAÇÃO	QT. SUG. GERAL	QT. SUG. P/ETAR	% SUG. TOTAL	TOT. 30-39	% 30-39	DIF % 30-39	TOT. 40-49	% 40-49	DIF % 40-49
69	77	94	AGRICULTURA	829	261	0.29	171	65.52	44.84	90	34.48	21.46
214	195	177	ASSISTENCIA A POPULAÇÃO RURAL	372	115	0.13	65	56.52	35.84	50	43.48	30.46
37	30	36	ASSISTENCIA AO AGRICULTOR	1623	444	0.57	265	59.68	39.00	179	40.32	27.30
92	102	87	FINANCIAMENTO AGRICOLA	708	248	0.25	151	60.89	40.21	97	39.11	26.09
225	193	345	PEQUENO PRODUTOR	375	85	0.13	62	72.94	52.26	23	27.06	14.04
100	114	110	PRODUÇÃO AGRICOLA	634	217	0.22	139	64.06	43.38	78	35.94	22.92
16	14	13	REFORMA AGRARIA	2651	696	0.93	419	60.20	39.52	277	39.80	26.78
11	9	9	REFORMA AGRARIA (FAV.)	3060	792	1.08	481	60.73	40.05	311	39.27	26.25
104	85	77	TRABALHADOR RURAL	781	240	0.27	133	55.42	34.74	107	44.58	31.56
				11033			1886			1212		

DESCAT

----- DESCRITOR DO CATALOGO=POLITICA ECONOMICA -----

ORD. 30-39	ORD. GERAL	ORD. 40-49	DESCRITOR DA INDEXAÇÃO	QT. SUG. GERAL	QT. SUG. P/ETAR	% SUG. TOTAL	TOT. 30-39	% 30-39	DIF % 30-39	TOT. 40-49	% 40-49	DIF % 40-49	
167	198	171	BANCOS		366	141	0.13	89	63.12	42.44	52	36.88	23.86
162	117	136	CONGELAMENTO DE PREÇOS AO CONSUMIDOR (FAV.)		618	156	0.22	91	58.33	37.65	65	41.67	28.65
75	79	122	DIVIDA EXTERNA		826	236	0.29	163	69.07	48.39	73	30.93	17.91
113	181	153	EMPRESA ESTATAL		403	182	0.14	125	68.68	48.00	57	31.32	18.30
121	122	159	EMPRESA MULTINACIONAL		598	172	0.21	116	67.44	46.76	56	32.56	19.54
144	185	120	GASTOS PUBLICOS		396	177	0.14	102	57.63	36.95	75	42.37	29.35
96	92	136	INFLAÇÃO		749	208	0.26	143	68.75	48.07	65	31.25	18.23
180	203	180	JUROS		353	132	0.12	83	62.88	42.20	49	37.12	24.10
96	81	102	POLITICA DE PREÇOS		816	225	0.29	143	63.56	42.88	82	36.44	23.42
127	129	163	POLITICA SALARIAL		561	166	0.20	112	67.47	46.79	54	32.53	19.51
170	198	225	REDISTRIBUIÇÃO DE RENDA		366	125	0.13	87	69.60	48.92	38	30.40	17.38
							6052			1254		666	

DESCAT

----- DESCRITOR DO CATALOGO=POLITICA EDUCACIONAL -----

ORD. 30-39	ORD. GERAL	ORD. 40-49	DESCRITOR DA INDEXAÇÃO	QT. SUG. GERAL	QT. SUG. P/ETAR	% SUG. TOTAL	TOT. 30-39	% 30-39	DIF % 30-39	TOT. 40-49	% 40-49	DIF % 40-49
259	163	248	ALFABETIZAÇÃO	450	86	0.16	52	60.47	39.79	34	39.53	26.51
207	74	225	ASSISTENCIA AO ESTUDANTE	835	105	0.29	67	63.81	43.13	38	36.19	23.17
399	194	416	BOLSA DE ESTUDOS	374	47	0.13	30	63.83	43.15	17	36.17	23.15
255	177	373	CAPTAÇÃO DE RECURSOS	417	73	0.15	53	72.60	51.92	20	27.40	14.38
46	39	50	CURRÍCULO ESCOLAR	1367	388	0.48	245	63.14	42.46	143	36.86	23.84
67	49	102	DIREITO AO ENSINO	1124	257	0.40	175	68.09	47.41	82	31.91	18.89
10	2	16	ENSINO	3554	761	1.25	494	64.91	44.23	267	35.09	22.07
72	68	76	ENSINO DE PRIMEIRO GRAU	962	276	0.34	168	60.87	40.19	108	39.13	26.11
132	69	129	ENSINO DE SEGUNDO GRAU	931	177	0.33	109	61.58	40.90	68	38.42	25.40
25	17	33	ENSINO GRATUITO	2538	528	0.89	341	64.58	43.90	187	35.42	22.40
66	54	60	ENSINO PROFISSIONALIZANTE	1096	306	0.39	180	58.82	38.14	126	41.18	28.16
1	1	3	ENSINO RELIGIOSO	3639	1212	1.28	750	61.88	41.20	462	38.12	25.10
23	18	44	ENSINO SUPERIOR	2500	527	0.88	374	70.97	50.29	153	29.03	16.01
144	80	153	ESCOLA PUBLICA	820	159	0.29	102	64.15	43.47	57	35.85	22.83
280	191	238	ESCOLA RURAL	378	84	0.13	48	57.14	36.46	36	42.86	29.84
207	141	318	ESPORTE	500	92	0.18	67	72.83	52.15	25	27.17	14.15
376	211	625	ESTUDANTE	339	41	0.12	33	80.49	59.81	8	19.51	6.49
321	178	400	ESTUDANTE CARENTE	410	58	0.14	40	68.97	48.29	18	31.03	18.01
205	128	207	INSTIUIÇÃO EDUCACIONAL	563	109	0.20	68	62.39	41.71	41	37.61	24.59
5	7	8	MAGISTERIO	3133	903	1.10	587	65.01	44.33	316	34.99	21.97
316	116	318	NATERIAL ESCOLAR	619	66	0.22	41	62.12	41.44	25	37.88	24.86
332	125	331	MERENDA ESCOLAR	574	62	0.20	38	61.29	40.61	24	38.71	25.69
155	180	207	OBRIGATORIEDADE DO ENSINO (FAV.)	404	138	0.14	97	70.29	49.61	41	29.71	16.69
242	207	331	POLITICA CULTURAL	348	81	0.12	57	70.37	49.69	24	29.63	16.61
183	99	190	RECURSOS FINANCEIROS	712	126	0.25	79	62.70	42.02	47	37.30	24.28
139	38	153	REDE DE ENSINO	1368	160	0.48	103	64.38	43.70	57	35.63	22.60
71	34	60	REFORMA DO ENSINO	1494	295	0.53	169	57.29	36.61	126	42.71	29.69
139	91	129	REMUNERAÇÃO	752	171	0.26	103	60.23	39.55	68	39.77	26.75
9	10	23	SISTEMA EDUCACIONAL	3049	729	1.07	504	69.14	48.46	225	30.86	17.84
167	120	207	VESTIBULAR	610	130	0.21	89	68.46	47.78	41	31.54	18.52
				-----	-----	-----	-----	-----	-----	-----	-----	-----
DESCAT				35860			5263			2884		

----- DESCRITOR DO CATALOGO=POLITICA FINANCEIRA -----

ORD. 30-39	ORD. GERAL	ORD. 40-49	DESCRITOR DA INDEXAÇÃO	QT. SUG. GERAL	QT. SUG. P/ETAR	% SUG. TOTAL	TOT. 30-39	% 30-39	DIF % 30-39	TOT. 40-49	% 40-49	DIF % 40-49
86	115	65	FISCALIZAÇÃO DOS GASTOS PUBLICOS	633	276	0.22	156	56.52	35.84	120	43.48	30.46
35	45	19	IMPOSTO DE RENDA	1199	529	0.42	286	54.06	33.38	243	45.94	32.92
205	213	195	ISENÇÃO TRIBUTARIA	338	114	0.12	68	59.65	38.97	46	40.35	27.33
156	108	180	RECURSOS FINANCEIROS	682	145	0.24	96	66.21	45.53	49	33.79	20.77
121	150	114	REFORMA TRIBUTARIA	480	193	0.17	116	60.10	39.42	77	39.90	26.88
				-----	-----	-----	-----	-----	-----	-----	-----	-----
DESCAT				3332			722			535		

DESCRITOR DO CATALOGO=POLITICA HABITACIONAL

ORD. 30-39	ORD. GERAL	ORD. 40-49	DESCRITOR DA INDEXAÇÃO	QT. SUG. GERAL	QT. SUG. P/ETAR	% SUG. TOTAL	TOT. 30-39	% 30-39	DIF % 30-39	TOT. 40-49	% 40-49	DIF % 40-49
69	104	106	CASA PROPRIA	689	252	0.24	171	67.86	47.18	81	32.14	19.12
115	106	108	HABITAÇÃO	688	203	0.24	123	60.59	39.91	80	39.41	26.39
177	186	218	HABITAÇÃO POPULAR	394	123	0.14	84	68.29	47.61	39	31.71	18.69
				1771			378			200		

DESCRITOR DO CATALOGO=POLITICA NACIONAL DE SAUDE

ORD. 30-39	ORD. GERAL	ORD. 40-49	DESCRITOR DA INDEXAÇÃO	QT. SUG. GERAL	QT. SUG. P/ETAR	% SUG. TOTAL	TOT. 30-39	% 30-39	DIF % 30-39	TOT. 40-49	% 40-49	DIF % 40-49
53	52	56	SAUDE PUBLICA	1104	361	0.39	230	63.71	43.03	131	36.29	23.27
136	76	153	SERVIÇOS HOSPITALARES	831	162	0.29	105	64.81	44.13	57	35.19	22.17
52	60	64	SISTEMA NACIONAL DE SAUDE	1026	352	0.36	231	65.63	44.95	121	34.38	21.35
				2961			566			309		

DESCRITOR DO CATALOGO=POLITICA NACIONAL DE TRANSPORTES

ORD. 30-39	ORD. GERAL	ORD. 40-49	DESCRITOR DA INDEXAÇÃO	QT. SUG. GERAL	QT. SUG. P/ETAR	% SUG. TOTAL	TOT. 30-39	% 30-39	DIF % 30-39	TOT. 40-49	% 40-49	DIF % 40-49
220	184	238	RODOVIA	398	100	0.14	64	64.00	43.32	36	36.00	22.98
156	161	166	SISTEMA DE TRANSPORTE	456	149	0.16	96	64.43	43.75	53	35.57	22.55
150	152	136	TRANSITO	474	165	0.17	100	60.61	39.93	65	39.39	26.37
209	183	257	TRANSPORTE COLETIVO	399	99	0.14	66	66.67	45.99	33	33.33	20.31
				1727			326			187		

DESCRITOR DO CATALOGO=POLITICA PREVIDENCIARIA

ORD. 30-39	ORD. GERAL	ORD. 40-49	DESCRITOR DA INDEXAÇÃO	QT. SUG. GERAL	QT. SUG. P/ETAR	% SUG. TOTAL	TOT. 30-39	% 30-39	DIF % 30-39	TOT. 40-49	% 40-49	DIF % 40-49
37	26	14	APOSENTADORIA	1736	539	0.61	265	49.17	28.49	274	50.83	37.81
160	138	277	ASSISTENCIA ALIMENTAR	512	124	0.18	93	75.00	54.32	31	25.00	11.98
31	27	35	ASSISTENCIA MEDICA	1718	479	0.60	299	62.42	41.74	180	37.58	24.56
102	107	126	ASSISTENCIA SOCIAL	684	208	0.24	136	65.38	44.70	72	34.62	21.60
124	175	180	INAMPS	420	164	0.15	115	70.12	49.44	49	29.88	16.86
88	90	89	INPS	754	250	0.27	154	61.60	40.92	96	38.40	25.38
152	99	60	PENSÃO PREVIDENCIARIA	712	225	0.25	99	44.00	23.32	126	56.00	42.98
93	113	68	PREVIDENCIA SOCIAL	650	261	0.23	147	56.32	35.64	114	43.68	30.66
				7186			1308			942		

DESCRITOR DO CATALOGO=POLITICA TRABALHISTA

ORD. 30-39	ORD. GERAL	ORD. 40-49	DESCRITOR DA INDEXAÇÃO	QT. SUG. GERAL	QT. SUG. P/ETAR	% SUG. TOTAL	TOT. 30-39	% 30-39	DIF % 30-39	TOT. 40-49	% 40-49	DIF % 40-49
3	5	1	APOSENTADORIA	3166	1245	1.11	629	50.52	29.84	616	49.48	36.46
177	195	257	AUTONOMIA SINDICAL	372	117	0.13	84	71.79	51.11	33	28.21	15.19
3	20	20	CATEGORIA PROFISSIONAL	2220	870	0.78	629	72.30	51.62	241	27.70	14.68
121	152	101	CLT	474	200	0.17	116	58.00	37.32	84	42.00	28.98
173	167	213	CONDIÇÕES DE TRABALHO	434	126	0.15	86	68.25	47.57	40	31.75	18.73
139	75	159	DESEMPREGO	832	159	0.29	103	64.78	44.10	56	35.22	22.20
33	44	43	DIREITOS DO TRABALHADOR	1293	445	0.45	290	65.17	44.49	155	34.83	21.81
61	89	110	ESTABILIDADE	756	273	0.27	195	71.43	50.75	78	28.57	15.55
39	46	102	JORNADA DE TRABALHO	1184	340	0.42	258	75.88	55.20	82	24.12	11.10
139	132	81	LIMITE DE IDADE	548	208	0.19	103	49.52	28.84	105	50.48	37.46
107	51	136	MERCADO DE TRABALHO	1105	197	0.39	132	67.01	46.33	65	32.99	19.97
21	4	25	POLITICA DE EMPREGO	3177	598	1.12	383	64.05	43.37	215	35.95	22.93
17	19	29	POLITICA SALARIAL	2330	617	0.82	417	67.59	46.91	200	32.41	19.39
35	64	58	PROFISSIONAL LIBERAL	998	413	0.35	286	69.25	48.57	127	30.75	17.73
113	165	161	REGULAMENTAÇÃO DE PROFISSÃO	443	180	0.16	125	69.44	48.76	55	30.56	17.54
8	8	11	SALARIO	3109	828	1.09	532	64.25	43.57	296	35.75	22.73
15	15	30	SALARIO MINIMO	2575	621	0.91	423	68.12	47.44	198	31.88	18.86
235	210	166	SINDICATO	343	113	0.12	60	53.10	32.42	53	46.90	33.88
59	86	22	TEMPO DE SERVIÇO	771	425	0.27	198	46.59	25.91	227	53.41	40.39
96	96	99	TRABALHADOR	726	228	0.26	143	62.72	42.04	85	37.28	24.26
78	67	46	TRABALHADOR RURAL	972	313	0.34	162	51.76	31.08	151	48.24	35.22
42	70	48	TRABALHO DA MULHER	909	401	0.32	253	63.09	42.41	148	36.91	23.89
220	133	173	TRABALHO DO MENOR	543	115	0.19	64	55.65	34.97	51	44.35	31.33
DESCAT				29280			5671			3361		

DESCRITOR DO CATALOGO=SUGESTÕES NÃO PERTINENTES

ORD. 30-39	ORD. GERAL	ORD. 40-49	DESCRITOR DA INDEXAÇÃO	QT. SUG. GERAL	QT. SUG. P/ETAR	% SUG. TOTAL	TOT. 30-39	% 30-39	DIF % 30-39	TOT. 40-49	% 40-49	DIF % 40-49
170	149	180	PEDIDO DE INFORMAÇÕES GERAIS	486	136	0.17	87	63.97	43.29	49	36.03	23.01
40	31	38	PEDIDO PESSOAL	1587	430	0.56	257	59.77	39.09	173	40.23	27.21
12	16	10	RECLAMAÇÃO OU DENÚNCIA	2551	786	0.90	476	60.56	39.88	310	39.44	26.42
DESCAT				4624			820			532		

DESCRITOR DO CATALOGO=TELECOMUNICAÇÕES

ORD. 30-39	ORD. GERAL	ORD. 40-49	DESCRITOR DA INDEXAÇÃO	QT. SUG. GERAL	QT. SUG. P/ETAR	% SUG. TOTAL	TOT. 30-39	% 30-39	DIF % 30-39	TOT. 40-49	% 40-49	DIF % 40-49
176	176	161	TELEVISÃO	419	140	0.15	85	60.71	40.03	55	39.29	26.27
				=====			=====			=====		
				202601			37923			23768		

LISTA DE DESCRITORES POR CATALOGO

20 A 24 ANOS (13.45%) X 25 A 29 ANOS (12.72%)

21:36 SATURDAY, DECEMBER 9, 1989

ORD. 20-24	ORD. GERAL	ORD. 25-29	DESCRIPTOR DO CATALOGO	QT. GERAL	SUG. P/ETAR	% TOTAL	TOT. 20-24	% 20-24	DIF 20-24	% 25-29	TOT. 25-29	% 25-29	DIF 25-29
25	25	25	*** COD. DE CATALOGO NAO EXISTE=00000	22	15	0.01	6	40.00	26.55	9	60.00	47.28	
.	29	.	*** COD. DE CATALOGO NAO EXISTE=26000	1	0	0.00
.	29	.	*** COD. DE CATALOGO NAO EXISTE=30000	1	0	0.00
26	26	.	*** COD. DE CATALOGO NAO EXISTE=40000	5	3	0.00	3	100	86.55	.	0.00	-12.7	
.	27	.	*** COD. DE CATALOGO NAO EXISTE=50000	3	0	0.00
.	27	.	*** COD. DE CATALOGO NAO EXISTE=60000	3	0	0.00
8	8	8	ADMINISTRAÇÃO DE PESSOAL - SERVIÇO PUBLICO	11066	2506	3.89	1016	40.54	27.09	1490	59.46	46.74	
2	1	1	DIREITO - ORGANIZAÇÃO DO ESTADO	48174	11512	16.95	5493	47.72	34.27	6019	52.28	39.56	
14	16	16	MANIFESTAÇÃO	2159	597	0.76	341	57.12	43.67	256	42.88	30.16	
12	13	14	MEIO AMBIENTE - ECOLOGIA	4474	1035	1.57	582	56.23	42.78	453	43.77	31.05	
3	2	3	ORGANIZAÇÃO SOCIAL	41016	9500	14.43	5180	54.53	41.08	4320	45.47	32.75	
22	23	21	PEDIDO DE INFORMAÇÃO SOBRE A CONSTITUINTE	346	143	0.12	82	57.34	43.89	61	42.66	29.94	
5	5	5	POLITICA - ESTRUTURA DO ESTADO	31980	7261	11.25	3390	46.69	33.24	3871	53.31	40.59	
6	6	6	POLITICA AGRICOLA	16224	4190	5.71	2148	51.26	37.81	2042	48.74	36.02	
7	7	7	POLITICA ECONOMICA	13240	3741	4.66	1849	49.43	35.98	1892	50.57	37.85	
1	3	4	POLITICA EDUCACIONAL	40880	10245	14.38	6106	59.60	46.15	4139	40.40	27.68	
19	19	20	POLITICA ENERGETICA	981	229	0.35	136	59.39	45.94	93	40.61	27.89	
11	10	10	POLITICA FINANCEIRA	6383	1510	2.25	677	44.83	31.38	833	55.17	42.45	
16	15	13	POLITICA HABITACIONAL	3184	775	1.12	311	40.13	26.68	464	59.87	47.15	
20	20	19	POLITICA INDIGENISTA	961	237	0.34	134	56.54	43.09	103	43.46	30.74	
18	18	18	POLITICA INDUSTRIAL	1304	348	0.46	190	54.60	41.15	158	45.40	32.68	
23	24	24	POLITICA NACIONAL DA INFORMATICA	316	117	0.11	81	69.23	55.78	36	30.77	18.05	
10	11	11	POLITICA NACIONAL DE SAUDE	5895	1339	2.07	693	51.76	38.31	646	48.24	35.52	
15	14	15	POLITICA NACIONAL DE TRANSPORTES	3193	612	1.12	315	51.47	38.02	297	48.53	35.81	
21	21	21	POLITICA NACIONAL DE URBANISMO	765	150	0.27	89	59.33	45.88	61	40.67	27.95	
9	9	9	POLITICA PREVIDENCIARIA	9438	1748	3.32	836	47.83	34.38	912	52.17	39.45	
24	22	23	POLITICA SANITARIA	509	112	0.18	73	65.18	51.73	39	34.82	22.10	
4	4	2	POLITICA TRABALHISTA	35668	9907	12.55	4973	50.20	36.75	4934	49.80	37.08	
13	12	12	SUGESTÕES NÃO PERTINENTES	4629	1109	1.63	567	51.13	37.68	542	48.87	36.15	
17	17	17	TELECOMUNICAÇÕES	1464	406	0.51	212	52.22	38.77	194	47.78	35.06	
				=====			=====			=====			
				284284			35483			33864			

----- DESCRITOR DO CATALOGO=ADMINISTRAÇÃO DE PESSOAL - SERVIÇO PUBLICO -----

ORD. 20-24	ORD. GERAL	ORD. 25-29	DESCRIPTOR DA INDEXAÇÃO	QT. SUG. GERAL	QT. SUG. P/ETAR	% SUG. TOTAL	TOT. 20-24	% 20-24	DIF % 20-24	TOT. 25-29	% 25-29	DIF % 25-29
284	82	124	APOSENTADORIA	809	99	0.28	.	28.28	14.83	71	71.72	59.00
39	37	21	CONCURSO PUBLICO	1392	421	0.49	.	41.33	27.88	247	58.67	45.95
177	179	109	EMPREGUISMO	408	128	0.14	.	39.84	26.39	77	60.16	47.44
329	155	161	LIMITE DE IDADE	469	75	0.16	.	30.67	17.22	52	69.33	56.61
108	104	92	PESSOAL MILITAR	689	164	0.24	.	47.56	34.11	86	52.44	39.72
133	182	112	REAJUSTE SALARIAL	401	141	0.14	.	46.81	33.36	75	53.19	40.47
120	84	115	REMUNERAÇÃO	783	145	0.28	.	48.97	35.52	74	51.03	38.31
57	40	34	SERVIDOR	1361	314	0.48	.	42.04	28.59	182	57.96	45.24
295	130	159	TEMPO DE SERVIÇO	560	81	0.20	.	32.10	18.65	55	67.90	55.18
				6872			0			919		

DESCAT

----- DESCRITOR DO CATALOGO=DIREITO - ORGANIZAÇÃO DO ESTADO -----

ORD. 20-24	ORD. GERAL	ORD. 25-29	DESCRIPTOR DA INDEXAÇÃO	QT. SUG. GERAL	QT. SUG. P/ETAR	% SUG. TOTAL	TOT. 20-24	% 20-24	DIF % 20-24	TOT. 25-29	% 25-29	DIF % 25-29
185	171	203	ABORTO (CONT.)	424	91	0.15	.	53.85	40.40	42	46.15	33.43
185	188	155	ADMINISTRAÇÃO PUBLICA	391	106	0.14	.	46.23	32.78	57	53.77	41.05
108	119	111	APLICAÇÃO DA LEI	611	154	0.21	.	50.65	37.20	76	49.35	36.63
49	97	58	ASSEMBLEIA NACIONAL CONSTITUINTE	724	266	0.25	.	54.89	41.44	120	45.11	32.39
57	58	44	CENSURA	1051	274	0.37	.	48.18	34.73	142	51.82	39.10
95	95	89	CODIGO PENAL	734	176	0.26	.	50.57	37.12	87	49.43	36.71
74	94	72	CONSTITUIÇÃO	736	222	0.26	.	50.45	37.00	110	49.55	36.83
113	147	141	CONSTITUINTES	489	139	0.17	.	54.68	41.23	63	45.32	32.60
99	65	52	CRIME DO COLARINHO BRANCO	997	215	0.35	.	39.53	26.08	130	60.47	47.75
54	41	48	CRIMINALIDADE	1334	274	0.47	.	50.36	36.91	136	49.64	36.92
147	111	134	CRIMINOSO DE ALTA PERICULOSIDADE	656	128	0.23	.	47.66	34.21	67	52.34	39.62
142	142	223	CRIMINOSO PRIMARIO	498	102	0.18	.	61.76	48.31	39	38.24	25.52
50	57	41	CUMPRIMENTO DA LEI	1053	298	0.37	.	48.66	35.21	153	51.34	38.62
218	171	128	DESBUROCRATIZAÇÃO	424	110	0.15	.	36.36	22.91	70	63.64	50.92
147	201	117	DIREITO DE ACESSO A INFORMAÇÃO	362	134	0.13	.	45.52	32.07	73	54.48	41.76
44	56	54	DIREITOS DO CIDADÃO	1058	286	0.37	.	55.59	42.14	127	44.41	31.69
70	71	62	DIREITOS HUMANOS	865	234	0.30	.	49.57	36.12	118	50.43	37.71
83	117	87	ELABORAÇÃO DA LEI	618	189	0.22	.	52.91	39.46	89	47.09	34.37
209	169	210	ESTUPRO	432	83	0.15	.	50.60	37.15	41	49.40	36.68
120	145	142	FORÇAS ARMADAS	491	134	0.17	.	52.99	39.54	63	47.01	34.29
70	62	84	IGUALDADE DE DIREITOS	1011	209	0.36	.	55.50	42.05	93	44.50	31.78
142	109	90	JUDICIARIO	677	150	0.24	.	42.00	28.55	87	58.00	45.28
167	173	139	LEGISLAÇÃO	422	118	0.15	.	44.92	31.47	65	55.08	42.36
85	189	169	LIBERDADE DE EXPRESSÃO	381	144	0.13	.	65.97	52.52	49	34.03	21.31
197	202	254	LIBERDADE DE RELIGIÃO	359	80	0.13	.	57.50	44.05	34	42.50	29.78
212	157	195	LIMITE DE IDADE	468	85	0.16	.	48.24	34.79	44	51.76	39.04
252	139	217	MAIORIDADE	508	73	0.18	.	45.21	31.76	40	54.79	42.07
45	50	49	MUNICIPIOS	1110	294	0.39	.	53.74	40.29	136	46.26	33.54
124	97	116	PENA DE MORTE	724	144	0.25	.	48.61	35.16	74	51.39	38.67
171	140	148	PENA DE MORTE (CONT.)	507	111	0.18	.	46.85	33.40	59	53.15	40.43
21	6	15	PENA DE MORTE (FAV.)	3137	586	1.10	.	48.98	35.53	299	51.02	38.30
237	173	140	POLICIA CIVIL	422	99	0.15	.	35.35	21.90	64	64.65	51.93
127	72	59	POLICIA MILITAR	864	189	0.30	.	36.51	23.06	120	63.49	50.77
133	135	104	PREFEITURA MUNICIPAL	535	144	0.19	.	45.83	32.38	78	54.17	41.45
15	3	2	PUNIÇÃO	3331	753	1.17	.	43.69	30.24	424	56.31	43.59

----- DESCRITOR DO CATALOGO=DIREITO - ORGANIZAÇÃO DO ESTADO -----

ORD. 20-24	ORD. GERAL	ORD. 25-29	DESCRIPTOR DA INDEXAÇÃO	QT. SUG. GERAL	QT. SUG. P/ETAR	% SUG. TOTAL	TOT. 20-24	% 20-24	DIF % 20-24	TOT. 25-29	% 25-29	DIF % 25-29
155	162	118	PUNIBILIDADE	452	131	0.16	.	44.27	30.82	73	55.73	43.01
150	130	96	REFORMA DA LEGISLAÇÃO	560	145	0.20	.	41.38	27.93	85	58.62	45.90
272	209	188	REFORMA DO JUDICIARIO	344	74	0.12	.	39.19	25.74	45	60.81	48.09
104	134	149	SERVIÇO MILITAR	538	140	0.19	.	57.86	44.41	59	42.14	29.42
64	36	43	SISTEMA PENITENCIARIO	1434	272	0.50	.	45.59	32.14	148	54.41	41.69
119	103	105	SISTEMA POLICIAL	704	150	0.25	.	48.00	34.55	78	52.00	39.28
151	111	165	TRABALHO DO PRESIDARIO	656	109	0.23	.	54.13	40.68	50	45.87	33.15
				-----						-----		
				33092			0			4007		

DESCAT

----- DESCRITOR DO CATALOGO=MANIFESTAÇÃO -----

ORD. 20-24	ORD. GERAL	ORD. 25-29	DESCRIPTOR DA INDEXAÇÃO	QT. SUG. GERAL	QT. SUG. P/ETAR	% SUG. TOTAL	TOT. 20-24	% 20-24	DIF % 20-24	TOT. 25-29	% 25-29	DIF % 25-29
13	23	20	MANIFESTAÇÃO DE APOIO	2159	597	0.76	.	57.12	43.67	256	42.88	30.16

----- DESCRITOR DO CATALOGO=MEIO AMBIENTE - ECOLOGIA -----

ORD. 20-24	ORD. GERAL	ORD. 25-29	DESCRIPTOR DA INDEXAÇÃO	QT. SUG. GERAL	QT. SUG. P/ETAR	% SUG. TOTAL	TOT. 20-24	% 20-24	DIF % 20-24	TOT. 25-29	% 25-29	DIF % 25-29	
	34	35	51	DEFESA DO MEIO AMBIENTE	1436	324	0.51	.	59.57	46.12	131	40.43	27.71
	195	148	211	FAUNA	487	88	0.17	.	53.41	39.96	41	46.59	33.87
	159	195	205	POLITICA DO MEIO AMBIENTE	372	97	0.13	.	56.70	43.25	42	43.30	30.58
	185	214	176	POLITICA ECOLOGICA	334	96	0.12	.	51.04	37.59	47	48.96	36.24
	237	211	349	POLUIÇÃO	339	57	0.12	.	61.40	47.95	22	38.60	25.88
				-----						-----			
				2968			0			283			

DESCAT

----- DESCRITOR DO CATALOGO=ORGANIZAÇÃO SOCIAL -----

ORD. 20-24	ORD. GERAL	ORD. 25-29	DESCRIPTOR DA INDEXAÇÃO	QT. SUG. GERAL	QT. SUG. P/ETAR	% SUG. TOTAL	TOT. 20-24	% 20-24	DIF % 20-24	TOT. 25-29	% 25-29	DIF % 25-29	
	120	87	110	ABORTO (CONT.)	767	148	0.27	.	47.97	34.52	77	52.03	39.31
	80	55	125	ANPARO A VELHICE	1062	178	0.37	.	60.11	46.66	71	39.89	27.17
	19	13	26	ASSISTENCIA AO MENOR	2715	510	0.96	.	57.84	44.39	215	42.16	29.44
	27	43	42	CONDIÇÕES DE VIDA	1306	375	0.46	.	59.47	46.02	152	40.53	27.81
	163	145	146	CONTROLE DE NATALIDADE (FAV.)	491	114	0.17	.	47.37	33.92	60	52.63	39.91
	29	21	16	CORRUPÇÃO	2183	506	0.77	.	42.29	28.84	292	57.71	44.99
	84	59	88	CRECHE	1049	188	0.37	.	52.66	39.21	89	47.34	34.62
	107	159	177	CULTURA	462	126	0.16	.	62.70	49.25	47	37.30	24.58
	124	126	178	DIREITOS DA CRIANÇA	572	117	0.20	.	59.83	46.38	47	40.17	27.45
	24	29	28	DIREITOS DA MULHER	1624	453	0.57	.	52.98	39.53	213	47.02	34.30
	60	73	68	DISCRIMINAÇÃO	839	244	0.30	.	53.28	39.83	114	46.72	34.00
	157	167	273	ESPORTE	434	87	0.15	.	64.37	50.92	31	35.63	22.91
	221	170	230	FAMILIA	425	77	0.15	.	50.65	37.20	38	49.35	36.63
	157	203	206	FOME	353	98	0.12	.	57.14	43.69	42	42.86	30.14
	195	192	274	IGREJA	376	78	0.13	.	60.26	46.81	31	39.74	27.02

DESCRITOR DO CATALOGO=ORGANIZAÇÃO SOCIAL

ORD. 20-24	ORD. GERAL	ORD. 25-29	DESCRITOR DA INDEXAÇÃO	QT. SUG. GERAL	QT. SUG. P/ETAR	% SUG. TOTAL	TOT. 20-24	% 20-24	DIF % 20-24	TOT. 25-29	% 25-29	DIF % 25-29
266	215	288	INSTITUIÇÃO ASSISTENCIAL	332	59	0.12	.	50.85	37.40	29	49.15	36.43
12	22	18	JUSTIÇA SOCIAL	2165	628	0.76	.	56.37	42.92	274	43.63	30.91
68	124	219	JUVENTUDE	575	157	0.20	.	74.52	61.07	40	25.48	12.76
102	166	156	LIBERDADE	436	140	0.15	.	59.29	45.84	57	40.71	27.99
266	206	207	LIBERDADE DE RELIGIÃO	350	72	0.12	.	41.67	28.22	42	58.33	45.61
17	11	27	MENOR CARENTE	2803	530	0.99	.	59.43	45.98	215	40.57	27.85
20	33	22	PARTICIPAÇÃO SOCIAL	1514	526	0.53	.	55.13	41.68	236	44.87	32.15
185	157	166	PENA DE MORTE (FAV.)	468	99	0.16	.	49.49	36.04	50	50.51	37.79
18	24	24	POPULAÇÃO DE BAIXA RENDA	1939	522	0.68	.	58.05	44.60	219	41.95	29.23
99	144	150	RACISMO	494	144	0.17	.	59.03	45.58	59	40.97	28.25
130	136	119	REDISTRIBUIÇÃO DE RENDA	519	140	0.18	.	47.86	34.41	73	52.14	39.42
226	151	152	RELIGIÃO	478	95	0.17	.	38.95	25.50	58	61.05	48.33
24	12	30	SEGURANÇA PUBLICA	2769	410	0.97	.	52.93	39.48	193	47.07	34.35
88	110	131	TOXICO	669	162	0.24	.	58.02	44.57	68	41.98	29.26
66	61	85	VIOLENCIA	1022	213	0.36	.	56.81	43.36	92	43.19	30.47
				31191			0			3224		

DESCRITOR DO CATALOGO=PEDIDO DE INFORMAÇÃO SOBRE A CONSTITUINTE

ORD. 20-24	ORD. GERAL	ORD. 25-29	DESCRITOR DA INDEXAÇÃO	QT. SUG. GERAL	QT. SUG. P/ETAR	% SUG. TOTAL	TOT. 20-24	% 20-24	DIF % 20-24	TOT. 25-29	% 25-29	DIF % 25-29
103	208	145	PEDIDO DE INFORMAÇÃO SOBRE A CONSTITUINTE	346	143	0.12	.	57.34	43.89	61	42.66	29.94

DESCRITOR DO CATALOGO=POLITICA - ESTRUTURA DO ESTADO

ORD. 20-24	ORD. GERAL	ORD. 25-29	DESCRITOR DA INDEXAÇÃO	QT. SUG. GERAL	QT. SUG. P/ETAR	% SUG. TOTAL	TOT. 20-24	% 20-24	DIF % 20-24	TOT. 25-29	% 25-29	DIF % 25-29
177	164	153	ATIVIDADE PARLAMENTAR	444	109	0.16	.	46.79	33.34	58	53.21	40.49
128	101	93	CANDIDATO	710	154	0.25	.	44.16	30.71	86	55.84	43.12
212	155	170	CARGO ELETIVO	469	90	0.16	.	45.56	32.11	49	54.44	41.72
156	137	135	CARGO POLITICO	517	124	0.18	.	45.97	32.52	67	54.03	41.31
50	52	70	DIREITO DE GREVE	1104	257	0.39	.	56.42	42.97	112	43.58	30.86
72	77	73	DIREITO DE VOTO	829	222	0.29	.	51.35	37.90	108	48.65	35.93
142	83	94	ELEIÇÕES	791	149	0.28	.	42.28	28.83	86	57.72	45.00
93	123	76	ELEIÇÃO DIRETA	577	196	0.20	.	45.92	32.47	106	54.08	41.36
43	48	37	ELEIÇÃO DIRETA (FAV.)	1145	324	0.40	.	50.93	37.48	159	49.07	36.35
114	121	122	ESCOLARIDADE	604	146	0.21	.	50.68	37.23	72	49.32	36.60
159	152	183	JETONS	474	101	0.17	.	54.46	41.01	46	45.54	32.82
53	25	25	MANDATO	1801	356	0.63	.	39.04	25.59	217	60.96	48.24
52	46	45	NORDOMIA	1184	280	0.42	.	50.71	37.26	138	49.29	36.57
90	66	55	PARLAMENTAR	987	218	0.35	.	42.20	28.75	126	57.80	45.08
133	142	136	PARLAMENTARISMO (FAV.)	498	133	0.18	.	49.62	36.17	67	50.38	37.66
185	159	184	PARTIDOS POLITICOS	462	95	0.16	.	51.58	38.13	46	48.42	35.70
128	127	106	PODER JUDICIARIO	565	146	0.20	.	46.58	33.13	78	53.42	40.70
98	42	61	PREFEITO	1315	207	0.46	.	42.51	29.06	119	57.49	44.77
35	28	29	PRESIDENTE DA REPUBLICA	1679	402	0.59	.	47.51	34.06	211	52.49	39.77
95	63	53	PRISÃO AGRICOLA	1000	219	0.35	.	40.64	27.19	130	59.36	46.64
503	190	247	REELEIÇÃO (CONT.)	380	47	0.13	.	25.53	12.08	35	74.47	61.75

----- DESCRITOR DO CATALOGO=POLITICA - ESTRUTURA DO ESTADO -----

ORD. 20-24	ORD. GERAL	ORD. 25-29	DESCRITOR DA INDEXAÇÃO	QT. SUG. GERAL	QT. SUG. P/ETAR	% SUG. TOTAL	TOT. 20-24	% 20-24	DIF % 20-24	TOT. 25-29	% 25-29	DIF % 25-29
425	200	263	REELEIÇÃO (FAV.)	364	49	0.13	.	32.65	19.20	33	67.35	54.63
133	186	132	REGIÃO NORDESTE	394	134	0.14	.	49.25	35.80	68	50.75	38.03
197	205	162	SISTEMA ELEITORAL	352	98	0.12	.	46.94	33.49	52	53.06	40.34
258	88	143	SUBSIDIOS	759	95	0.27	.	33.68	20.23	63	66.32	53.60
105	31	63	VEREADOR	1587	198	0.56	.	40.40	26.95	118	59.60	46.88
88	93	60	VOTO OBRIGATORIO (CONT.)	737	214	0.26	.	43.93	30.48	120	56.07	43.35
				-----						-----		
				21728			0			2570		

DESCAT

----- DESCRITOR DO CATALOGO=POLITICA AGRICOLA -----

ORD. 20-24	ORD. GERAL	ORD. 25-29	DESCRITOR DA INDEXAÇÃO	QT. SUG. GERAL	QT. SUG. P/ETAR	% SUG. TOTAL	TOT. 20-24	% 20-24	DIF % 20-24	TOT. 25-29	% 25-29	DIF % 25-29
62	77	71	AGRICULTURA	829	240	0.29	.	53.33	39.88	112	46.67	33.95
163	195	257	ASSISTENCIA A POPULAÇÃO RURAL	372	88	0.13	.	61.36	47.91	34	38.64	25.92
26	30	32	ASSISTENCIA AO AGRICULTOR	1623	417	0.57	.	54.68	41.23	189	45.32	32.60
81	102	65	FINANCIAMENTO AGRICOLA	708	220	0.25	.	47.73	34.28	115	52.27	39.55
163	193	160	PEQUENO PRODUTOR	375	107	0.13	.	50.47	37.02	53	49.53	36.81
105	114	107	PRODUÇÃO AGRICOLA	634	158	0.22	.	50.63	37.18	78	49.37	36.65
11	14	12	REFORMA AGRARIA	2651	676	0.93	.	53.55	40.10	314	46.45	33.73
8	9	3	REFORMA AGRARIA (FAV.)	3060	789	1.08	.	50.44	36.99	391	49.56	36.84
82	85	99	TRABALHADOR RURAL	781	182	0.27	.	55.49	42.04	81	44.51	31.79
				-----						-----		
				11033			0			1367		

DESCAT

----- DESCRITOR DO CATALOGO=POLITICA ECONOMICA -----

ORD. 20-24	ORD. GERAL	ORD. 25-29	DESCRITOR DA INDEXAÇÃO	QT. SUG. GERAL	QT. SUG. P/ETAR	% SUG. TOTAL	TOT. 20-24	% 20-24	DIF % 20-24	TOT. 25-29	% 25-29	DIF % 25-29
226	198	200	BANCOS	366	80	0.13	.	46.25	32.80	43	53.75	41.03
130	117	137	CONGELAMENTO DE PREÇOS AO CONSUMIDOR (FAV.)	618	134	0.22	.	50.00	36.55	67	50.00	37.28
60	79	46	DIVIDA EXTERNA	826	268	0.29	.	48.51	35.06	138	51.49	38.77
226	181	108	EMPRESA ESTATAL	403	115	0.14	.	32.17	18.72	78	67.83	55.11
90	122	82	EMPRESA MULTINACIONAL	598	190	0.21	.	48.42	34.97	98	51.58	38.86
232	185	157	GASTOS PUBLICOS	396	92	0.14	.	39.13	25.68	56	60.87	48.15
55	92	75	INFLAÇÃO	749	241	0.26	.	55.60	42.15	107	44.40	31.68
201	203	201	JUROS	353	88	0.12	.	51.14	37.69	43	48.86	36.14
79	81	74	POLITICA DE PREÇOS	816	216	0.29	.	50.00	36.55	108	50.00	37.28
85	129	133	POLITICA SALARIAL	561	163	0.20	.	58.28	44.83	68	41.72	29.00
182	198	144	REDISTRIBUIÇÃO DE RENDA	366	113	0.13	.	44.25	30.80	63	55.75	43.03
				-----						-----		
				6052			0			869		

DESCAT

----- DESCRITOR DO CATALOGO=POLITICA EDUCACIONAL -----

ORD. 20-24	ORD. GERAL	ORD. 25-29	DESCRITOR DA INDEXAÇÃO	QT. SUG. GERAL	QT. SUG. P/ETAR	% SUG. TOTAL	TOT. 20-24	% 20-24	DIF % 20-24	TOT. 25-29	% 25-29	DIF % 25-29
114	163	249	ALFABETIZAÇÃO	450	109	0.16	.	67.89	54.44	35	32.11	19.39
40	74	129	ASSISTENCIA AO ESTUDANTE	835	241	0.29	.	70.95	57.50	70	29.05	16.33
171	194	258	BOLSA DE ESTUDOS	374	86	0.13	.	60.47	47.02	34	39.53	26.81
120	177	259	CAPTAÇÃO DE RECURSOS	417	105	0.15	.	67.62	54.17	34	32.38	19.66
42	39	40	CURRICULO ESCOLAR	1367	323	0.48	.	51.39	37.94	157	48.61	35.89
36	49	47	DIREITO AO ENSINO	1124	327	0.40	.	58.10	44.65	137	41.90	29.18
4	2	10	ENSINO	3554	823	1.25	.	60.75	47.30	323	39.25	26.53
57	68	86	ENSINO DE PRIMEIRO GRAU	962	223	0.34	.	59.19	45.74	91	40.81	28.09
46	69	100	ENSINO DE SEGUNDO GRAU	931	233	0.33	.	65.67	52.22	80	34.33	21.61
10	17	17	ENSINO GRATUITO	2538	665	0.89	.	56.84	43.39	287	43.16	30.44
46	54	64	ENSINO PROFISSIONALIZANTE	1096	269	0.39	.	56.88	43.43	116	43.12	30.40
16	1	13	ENSINO RELIGIOSO	3639	638	1.28	.	51.41	37.96	310	48.59	35.87
1	18	7	ENSINO SUPERIOR	2500	900	0.88	.	61.44	47.99	347	38.56	25.84
77	80	113	ESCOLA PUBLICA	820	184	0.29	.	59.24	45.79	75	40.76	28.04
159	191	236	ESCOLA RURAL	378	92	0.13	.	59.78	46.33	37	40.22	27.50
130	141	270	ESPORTE	500	99	0.18	.	67.68	54.23	32	32.32	19.60
147	211	313	ESTUDANTE	339	87	0.12	.	70.11	56.66	26	29.89	17.17
124	178	179	ESTUDANTE CARENTE	410	117	0.14	.	59.83	46.38	47	40.17	27.45
93	128	180	INSTIUIÇÃO EDUCACIONAL	563	137	0.20	.	65.69	52.24	47	34.31	21.59
6	7	4	MAGISTERIO	3133	794	1.10	.	52.27	38.82	379	47.73	35.01
139	116	277	MATERIAL ESCOLAR	619	94	0.22	.	68.09	54.64	30	31.91	19.19
212	125	333	MERENDA ESCOLAR	574	65	0.20	.	63.08	49.63	24	36.92	24.20
207	180	260	OBRIGATORIEDADE DO ENSINO (FAV.)	404	77	0.14	.	55.84	42.39	34	44.16	31.44
139	207	208	POLITICA CULTURAL	348	106	0.12	.	60.38	46.93	42	39.62	26.90
72	99	209	RECURSOS FINANCEIROS	712	156	0.25	.	73.08	59.63	42	26.92	14.20
40	38	101	REDE DE ENSINO	1368	251	0.48	.	68.13	54.68	80	31.87	19.15
22	34	33	REFORMA DO ENSINO	1494	467	0.53	.	60.39	46.94	185	39.61	26.89
99	91	120	REMUNERAÇÃO	752	158	0.26	.	53.80	40.35	73	46.20	33.48
3	10	5	SISTEMA EDUCACIONAL	3049	892	1.07	.	58.18	44.73	373	41.82	29.10
65	120	126	VESTIBULAR	610	193	0.21	.	63.21	49.76	71	36.79	24.07

DESCAT 35860

0 3618

----- DESCRITOR DO CATALOGO=POLITICA FINANCEIRA -----

ORD. 20-24	ORD. GERAL	ORD. 25-29	DESCRITOR DA INDEXAÇÃO	QT. SUG. GERAL	QT. SUG. P/ETAR	% SUG. TOTAL	TOT. 20-24	% 20-24	DIF % 20-24	TOT. 25-29	% 25-29	DIF % 25-29
137	115	78	FISCALIZAÇÃO DOS GASTOS PUBLICOS	633	168	0.22	.	38.69	25.24	103	61.31	48.59
114	45	77	IMPOSTO DE RENDA	1199	180	0.42	.	41.11	27.66	106	58.89	46.17
262	213	192	ISENÇÃO TRIBUTARIA	338	76	0.12	.	40.79	27.34	45	59.21	46.49
67	108	102	RECURSOS FINANCEIROS	682	199	0.24	.	59.80	46.35	80	40.20	27.48
108	150	103	REFORMA TRIBUTARIA	480	157	0.17	.	49.68	36.23	79	50.32	37.60

DESCAT 3332

0 413

DESCRITOR DO CATALOGO=POLITICA HABITACIONAL

ORD. 20-24	ORD. GERAL	ORD. 25-29	DESCRITOR DA INDEXAÇÃO	QT. SUG. GERAL	QT. SUG. P/ETAR	% SUG. TOTAL	TOT. 20-24	% 20-24	DIF % 20-24	TOT. 25-29	% 25-29	DIF % 25-29
139	104	50	CASA PROPRIA	689	198	0.24	.	32.32	18.87	134	67.68	54.96
151	106	121	HABITAÇÃO	688	132	0.24	.	44.70	31.25	73	55.30	42.58
201	186	174	HABITAÇÃO POPULAR	394	93	0.14	.	48.39	34.94	48	51.61	38.89
				-----						-----		
DESCAT				1771			0			255		

DESCRITOR DO CATALOGO=POLITICA NACIONAL DE SAUDE

ORD. 20-24	ORD. GERAL	ORD. 25-29	DESCRITOR DA INDEXAÇÃO	QT. SUG. GERAL	QT. SUG. P/ETAR	% SUG. TOTAL	TOT. 20-24	% 20-24	DIF % 20-24	TOT. 25-29	% 25-29	DIF % 25-29
62	52	57	SAUDE PUBLICA	1104	250	0.39	.	51.20	37.75	122	48.80	36.08
112	76	147	SERVIÇOS HOSPITALARES	831	137	0.29	.	56.20	42.75	60	43.80	31.08
55	60	38	SISTEMA NACIONAL DE SAUDE	1026	292	0.36	.	45.89	32.44	158	54.11	41.39
				-----						-----		
DESCAT				2961			0			340		

DESCRITOR DO CATALOGO=POLITICA NACIONAL DE TRANSPORTES

ORD. 20-24	ORD. GERAL	ORD. 25-29	DESCRITOR DA INDEXAÇÃO	QT. SUG. GERAL	QT. SUG. P/ETAR	% SUG. TOTAL	TOT. 20-24	% 20-24	DIF % 20-24	TOT. 25-29	% 25-29	DIF % 25-29
197	184	336	RODOVIA	398	70	0.14	.	65.71	52.26	24	34.29	21.57
167	161	237	SISTEMA DE TRANSPORTE	456	90	0.16	.	58.89	45.44	37	41.11	28.39
284	152	175	TRANSITO	474	76	0.17	.	36.84	23.39	48	63.16	50.44
192	183	164	TRANSPORTE COLETIVO	399	99	0.14	.	48.48	35.03	51	51.52	38.80
				-----						-----		
DESCAT				1727			0			160		

DESCRITOR DO CATALOGO=POLITICA PREVIDENCIARIA

ORD. 20-24	ORD. GERAL	ORD. 25-29	DESCRITOR DA INDEXAÇÃO	QT. SUG. GERAL	QT. SUG. P/ETAR	% SUG. TOTAL	TOT. 20-24	% 20-24	DIF % 20-24	TOT. 25-29	% 25-29	DIF % 25-29
76	26	79	APOSENTADORIA	1736	213	0.61	.	51.64	38.19	103	48.36	35.64
118	138	114	ASSISTENCIA ALIMENTAR	512	148	0.18	.	49.32	35.87	75	50.68	37.96
37	27	39	ASSISTENCIA MEDICA	1718	345	0.60	.	54.20	40.75	158	45.80	33.08
108	107	123	ASSISTENCIA SOCIAL	684	150	0.24	.	52.00	38.55	72	48.00	35.28
171	175	154	INAMPS	420	110	0.15	.	47.27	33.82	58	52.73	40.01
146	90	130	INPS	754	132	0.27	.	46.97	33.52	70	53.03	40.31
289	99	167	PENSÃO PREVIDENCIARIA	712	77	0.25	.	35.06	21.61	50	64.94	52.22
163	113	97	PREVIDENCIA SOCIAL	650	138	0.23	.	39.13	25.68	84	60.87	48.15
				-----						-----		
DESCAT				7186			0			670		

----- DESCRITOR DO CATALOGO=POLITICA TRABALHISTA -----

ORD. 20-24	ORD. GERAL	ORD. 25-29	DESCRITOR DA INDEXAÇÃO	QT. SUG. GERAL	QT. SUG. P/ETAR	% SUG. TOTAL	TOT. 20-24	% 20-24	DIF % 20-24	TOT. 25-29	% 25-29	DIF % 25-29
25	5	19	APOSENTADORIA	3166	487	1.11	.	47.23	33.78	257	52.77	40.05
114	195	80	AUTONOMIA SINDICAL	372	177	0.13	.	41.81	28.36	103	58.19	45.47
7	20	1	CATEGORIA PROFISSIONAL	2220	940	0.78	.	42.98	29.53	536	57.02	44.30
177	152	91	CLT	474	138	0.17	.	36.96	23.51	87	63.04	50.32
159	167	127	CONDIÇÕES DE TRABALHO	434	126	0.15	.	43.65	30.20	71	56.35	43.63
48	75	66	DESEMPREGO	832	263	0.29	.	56.27	42.82	115	43.73	31.01
32	44	31	DIREITOS DO TRABALHADOR	1293	393	0.45	.	51.15	37.70	192	48.85	36.13
95	89	56	ESTABILIDADE	756	212	0.27	.	41.98	28.53	123	58.02	45.30
38	46	35	JORNADA DE TRABALHO	1184	354	0.42	.	50.56	37.11	175	49.44	36.72
246	132	251	LIMITE DE IDADE	548	69	0.19	.	49.28	35.83	35	50.72	38.00
30	51	69	MERCADO DE TRABALHO	1105	322	0.39	.	64.91	51.46	113	35.09	22.37
2	4	11	POLITICA DE EMPREGO	3177	852	1.12	.	63.03	49.58	315	36.97	24.25
14	19	8	POLITICA SALARIAL	2330	677	0.82	.	49.04	35.59	345	50.96	38.24
33	64	23	PROFISSIONAL LIBERAL	998	428	0.35	.	46.26	32.81	230	53.74	41.02
92	165	81	REGULAMENTAÇÃO DE PROFISSÃO	443	192	0.16	.	47.40	33.95	101	52.60	39.88
5	8	6	SALARIO	3109	772	1.09	.	54.40	40.95	352	45.60	32.88
9	15	9	SALARIO MINIMO	2575	714	0.91	.	53.08	39.63	335	46.92	34.20
209	210	163	SINDICATO	343	94	0.12	.	44.68	31.23	52	55.32	42.60
151	86	95	TEMPO DE SERVIÇO	771	145	0.27	.	40.69	27.24	86	59.31	46.59
75	96	83	TRABALHADOR	726	205	0.26	.	54.15	40.70	94	45.85	33.13
77	67	98	TRABALHADOR RURAL	972	193	0.34	.	56.48	43.03	84	43.52	30.80
68	70	67	TRABALHO DA MULHER	909	232	0.32	.	50.43	36.98	115	49.57	36.85
221	133	391	TRABALHO DO MENOR	543	59	0.19	.	66.10	52.65	20	33.90	21.18
DESCAT				29280			0			3936		

----- DESCRITOR DO CATALOGO=SUGESTÕES NÃO PERTINENTES -----

ORD. 20-24	ORD. GERAL	ORD. 25-29	DESCRITOR DA INDEXAÇÃO	QT. SUG. GERAL	QT. SUG. P/ETAR	% SUG. TOTAL	TOT. 20-24	% 20-24	DIF % 20-24	TOT. 25-29	% 25-29	DIF % 25-29
85	149	138	PEDIDO DE INFORMAÇÕES GERAIS	486	162	0.17	.	58.64	45.19	67	41.36	28.64
31	31	36	PEDIDO PESSOAL	1587	375	0.56	.	54.93	41.48	169	45.07	32.35
23	16	14	RECLAMAÇÃO OU DENÚNCIA	2551	569	0.90	.	46.57	33.12	304	53.43	40.71
DESCAT				4624			0			540		

----- DESCRITOR DO CATALOGO=TELECOMUNICAÇÕES -----

ORD. 20-24	ORD. GERAL	ORD. 25-29	DESCRITOR DA INDEXAÇÃO	QT. SUG. GERAL	QT. SUG. P/ETAR	% SUG. TOTAL	TOT. 20-24	% 20-24	DIF % 20-24	TOT. 25-29	% 25-29	DIF % 25-29
171	176	221	TELEVISÃO	419	92	0.15	.	56.52	43.07	40	43.48	30.76
				===== 202601			= 0			===== 23528		

LISTA DE DESCRITORES POR CATALOGO

10 A 14 ANOS (07.30%) X 15 A 19 ANOS (17.07%)

21:22 SATURDAY, DECEMBER 9, 1989

ORD. 10-14	ORD. GERAL	ORD. 15-19	DESCRIPTOR DO CATALOGO	QT. SUG. GERAL	QT. SUG. P/ETAR	% SUG. TOTAL	TOT. 10-14	% 10-14	DIF 10-14	% 15-19	TOT. 15-19	DIF 15-19
.	25	25	*** COD. DE CATALOGO NAO EXISTE=00000	22	3	0.01	.	0.00	-7.30	3	100	82.93
.	29	.	*** COD. DE CATALOGO NAO EXISTE=26000	1	0	0.00
.	29	26	*** COD. DE CATALOGO NAO EXISTE=30000	1	1	0.00	.	0.00	-7.30	1	100	82.93
.	26	26	*** COD. DE CATALOGO NAO EXISTE=40000	5	1	0.00	.	0.00	-7.30	1	100	82.93
.	27	26	*** COD. DE CATALOGO NAO EXISTE=50000	3	1	0.00	.	0.00	-7.30	1	100	82.93
.	27	26	*** COD. DE CATALOGO NAO EXISTE=60000	3	1	0.00	.	0.00	-7.30	1	100	82.93
14	8	11	ADMINISTRAÇÃO DE PESSOAL - SERVIÇO PUBLICO	11066	887	3.89	214	24.13	16.83	673	75.87	58.80
3	1	4	DIREITO - ORGANIZAÇÃO DO ESTADO	48174	8145	16.95	2397	29.43	22.13	5748	70.57	53.50
16	16	15	MANIFESTAÇÃO	2159	527	0.76	154	29.22	21.92	373	70.78	53.71
9	13	10	MEIO AMBIENTE - ECOLOGIA	4474	1509	1.57	577	38.24	30.94	932	61.76	44.69
2	2	2	ORGANIZAÇÃO SOCIAL	41016	12504	14.43	4544	36.34	29.04	7960	63.66	46.59
23	23	23	PEDIDO DE INFORMAÇÃO SOBRE A CONSTITUINTE	346	103	0.12	23	22.33	15.03	80	77.67	60.60
5	5	5	POLITICA - ESTRUTURA DO ESTADO	31980	4277	11.25	847	19.80	12.50	3430	80.20	63.13
6	6	6	POLITICA AGRICOLA	16224	3583	5.71	819	22.86	15.56	2764	77.14	60.07
7	7	7	POLITICA ECONOMICA	13240	2695	4.66	718	26.64	19.34	1977	73.36	56.29
1	3	1	POLITICA EDUCACIONAL	40880	15775	14.38	4697	29.77	22.47	11078	70.23	53.16
19	19	19	POLITICA ENERGETICA	981	271	0.35	101	37.27	29.97	170	62.73	45.66
15	10	13	POLITICA FINANCEIRA	6383	824	2.25	202	24.51	17.21	622	75.49	58.42
12	15	16	POLITICA HABITACIONAL	3184	630	1.12	282	44.76	37.46	348	55.24	38.17
21	20	18	POLITICA INDIGENISTA	961	284	0.34	55	19.37	12.07	229	80.63	63.56
20	18	17	POLITICA INDUSTRIAL	1304	359	0.46	99	27.58	20.28	260	72.42	55.35
24	24	24	POLITICA NACIONAL DA INFORMATICA	316	80	0.11	22	27.50	20.20	58	72.50	55.43
8	11	9	POLITICA NACIONAL DE SAUDE	5895	1705	2.07	594	34.84	27.54	1111	65.16	48.09
11	14	14	POLITICA NACIONAL DE TRANSPORTES	3193	1071	1.12	458	42.76	35.46	613	57.24	40.17
17	21	20	POLITICA NACIONAL DE URBANISMO	765	293	0.27	130	44.37	37.07	163	55.63	38.56
10	9	8	POLITICA PREVIDENCIARIA	9438	1834	3.32	563	30.70	23.40	1271	69.30	52.23
18	22	22	POLITICA SANITARIA	509	218	0.18	102	46.79	39.49	116	53.21	36.14
4	4	3	POLITICA TRABALHISTA	35668	8496	12.55	2177	25.62	18.32	6319	74.38	57.31
13	12	12	SUGESTÕES NÃO PERTINENTES	4629	903	1.63	273	30.23	22.93	630	69.77	52.70
22	17	21	TELECOMUNICAÇÕES	1464	180	0.51	49	27.22	19.92	131	72.78	55.71
			=====				=====			=====		
				284284			20097			47063		

----- DESCRITOR DO CATALOGO=ADMINISTRAÇÃO DE PESSOAL - SERVIÇO PUBLICO -----

ORD. 10-14	ORD. GERAL	ORD. 15-19	DESCRITOR DA INDEXAÇÃO	QT. SUG. GERAL	QT. SUG. P/ETAR	% SUG. TOTAL	TOT. 10-14	% 10-14	DIF % 10-14	TOT. 15-19	% 15-19	DIF % 15-19
407	82	355	APOSENTADORIA	809	28	0.28	5	17.86	10.56	23	82.14	65.07
185	37	106	CONCURSO PUBLICO	1392	130	0.49	21	16.15	8.85	109	83.85	66.78
329	179	345	EMPREGUISMO	408	32	0.14	8	25.00	17.70	24	75.00	57.93
232	155	476	LIMITE DE IDADE	469	28	0.16	15	53.57	46.27	13	46.43	29.36
292	104	258	PESSOAL MILITAR	689	47	0.24	10	21.28	13.98	37	78.72	61.65
222	182	176	REAJUSTE SALARIAL	401	78	0.14	16	20.51	13.21	62	79.49	62.42
115	84	134	REMUNERAÇÃO	783	120	0.28	40	33.33	26.03	80	66.67	49.60
196	40	158	SERVIDOR	1361	91	0.48	20	21.98	14.68	71	78.02	60.95
571	130	527	TEMPO DE SERVIÇO	560	12	0.20	2	16.67	9.37	10	83.33	66.26
				-----	-----	-----	-----	-----	-----	-----	-----	-----
				6872			137			429		

DESCAT

----- DESCRITOR DO CATALOGO=DIREITO - ORGANIZAÇÃO DO ESTADO -----

ORD. 10-14	ORD. GERAL	ORD. 15-19	DESCRITOR DA INDEXAÇÃO	QT. SUG. GERAL	QT. SUG. P/ETAR	% SUG. TOTAL	TOT. 10-14	% 10-14	DIF % 10-14	TOT. 15-19	% 15-19	DIF % 15-19
185	171	206	ABORTO (CONT.)	424	70	0.15	21	30.00	22.70	49	70.00	52.93
374	188	398	ADMINISTRAÇÃO PUBLICA	391	24	0.14	6	25.00	17.70	18	75.00	57.93
90	119	180	APLICAÇÃO DA LEI	611	111	0.21	52	46.85	39.55	59	53.15	36.08
185	97	85	ASSEMBLEIA NACIONAL CONSTITUINTE	724	154	0.25	21	13.64	6.34	133	86.36	69.29
122	58	92	CENSURA	1051	164	0.37	39	23.78	16.48	125	76.22	59.15
149	95	109	CODIGO PENAL	734	132	0.26	30	22.73	15.43	102	77.27	60.20
203	94	127	CONSTITUIÇÃO	736	101	0.26	19	18.81	11.51	82	81.19	64.12
243	147	146	CONSTITUINTES	489	89	0.17	14	15.73	8.43	75	84.27	67.20
196	65	195	CRIME DO COLARINHO BRANCO	997	72	0.35	20	27.78	20.48	52	72.22	55.15
28	41	64	CRIMINALIDADE	1334	305	0.47	134	43.93	36.63	171	56.07	39.00
141	111	139	CRIMINOSO DE ALTA PERICULOSIDADE	656	111	0.23	32	28.83	21.53	79	71.17	54.10
167	142	220	CRIMINOSO PRIMARIO	498	68	0.18	25	36.76	29.46	43	63.24	46.17
105	57	67	CUMPRIMENTO DA LEI	1053	212	0.37	44	20.75	13.45	168	79.25	62.18
308	171	225	DESBUROCRATIZAÇÃO	424	51	0.15	9	17.65	10.35	42	82.35	65.28
222	201	154	DIREITO DE ACESSO A INFORMAÇÃO	362	88	0.13	16	18.18	10.88	72	81.82	64.75
98	56	75	DIREITOS DO CIDADÃO	1058	197	0.37	49	24.87	17.57	148	75.13	58.06
127	71	89	DIREITOS HUMANOS	865	166	0.30	36	21.69	14.39	130	78.31	61.24
222	117	127	ELABORAÇÃO DA LEI	618	98	0.22	16	16.33	9.03	82	83.67	66.60
125	169	204	ESTUPRO	432	88	0.15	38	43.18	35.88	50	56.82	39.75
501	145	258	FORÇAS ARMADAS	491	40	0.17	3	7.50	0.20	37	92.50	75.43
45	62	49	IGUALDADE DE DIREITOS	1011	318	0.36	98	30.82	23.52	220	69.18	52.11
161	109	204	JUDICIARIO	677	77	0.24	27	35.06	27.76	50	64.04	47.87
255	173	266	LEGISLAÇÃO	422	49	0.15	13	26.53	19.23	36	73.47	56.40
308	189	146	LIBERDADE DE EXPRESSÃO	381	84	0.13	9	10.71	3.41	75	89.29	72.22
196	202	183	LIBERDADE DE RELIGIÃO	359	77	0.13	20	25.97	18.67	57	74.03	56.96
153	157	122	LIMITE DE IDADE	468	113	0.16	29	25.66	18.36	84	74.34	57.27
105	139	93	MAIORIDADE	508	168	0.18	44	26.19	18.89	124	73.81	56.74
110	50	64	MUNICIPIOS	1110	213	0.39	42	19.72	12.42	171	80.28	63.21
125	97	117	PENA DE MORTE	724	127	0.25	38	29.92	22.62	89	70.08	53.01
115	140	158	PENA DE MORTE (CONT.)	507	111	0.18	40	36.04	28.74	71	63.96	46.89
9	6	14	PENA DE MORTE (FAV.)	3137	826	1.10	331	40.07	32.77	495	59.93	42.86
232	173	300	POLICIA CIVIL	422	45	0.15	15	33.33	26.03	30	66.67	49.60
178	72	220	POLICIA MILITAR	864	65	0.30	22	33.85	26.55	43	66.15	49.08
232	135	206	PREFEITURA MUNICIPAL	535	64	0.19	15	23.44	16.14	49	76.56	59.49
17	3	22	PUNIÇÃO	3331	587	1.17	214	36.46	29.16	373	63.54	46.47

----- DESCRITOR DO CATALOGO=DIREITO - ORGANIZAÇÃO DO ESTADO -----

ORD. 10-14	ORD. GERAL	ORD. 15-19	DESCRIPTOR DA INDEXAÇÃO	QT. SUG. GERAL	QT. SUG. P/ETAR	% SUG. TOTAL	TOT. 10-14	% 10-14	DIF % 10-14	TOT. 15-19	% 15-19	DIF % 15-19
448	162	325	PUNIBILIDADE	452	30	0.16	4	13.33	6.03	26	86.67	69.60
141	130	167	REFORMA DA LEGISLAÇÃO	560	97	0.20	32	32.99	25.69	65	67.01	49.94
374	209	439	REFORMA DO JUDICIARIO	344	21	0.12	6	28.57	21.27	15	71.43	54.36
222	134	85	SERVIÇO MILITAR	538	149	0.19	16	10.74	3.44	133	89.26	72.19
38	36	51	SISTEMA PENITENCIARIO	1434	326	0.50	113	34.66	27.36	213	65.34	48.27
46	103	143	SISTEMA POLICIAL	704	174	0.25	96	55.17	47.87	78	44.83	27.76
110	111	151	TRABALHO DO PRESIDARIO	656	115	0.23	42	36.52	29.22	73	63.48	46.41
				-----			-----			-----		
				33092			1890			4287		

DESCAT

----- DESCRITOR DO CATALOGO=MANIFESTAÇÃO -----

ORD. 10-14	ORD. GERAL	ORD. 15-19	DESCRIPTOR DA INDEXAÇÃO	QT. SUG. GERAL	QT. SUG. P/ETAR	% SUG. TOTAL	TOT. 10-14	% 10-14	DIF % 10-14	TOT. 15-19	% 15-19	DIF % 15-19
24	23	22	MANIFESTAÇÃO DE APOIO	2159	527	0.76	154	29.22	21.92	373	70.78	53.71

----- DESCRITOR DO CATALOGO=MEIO AMBIENTE - ECOLOGIA -----

ORD. 10-14	ORD. GERAL	ORD. 15-19	DESCRIPTOR DA INDEXAÇÃO	QT. SUG. GERAL	QT. SUG. P/ETAR	% SUG. TOTAL	TOT. 10-14	% 10-14	DIF % 10-14	TOT. 15-19	% 15-19	DIF % 15-19	
	20	35	29	DEFESA DO MEIO AMBIENTE	1436	522	0.51	193	36.97	29.67	329	63.03	45.96
	42	148	108	FAUNA	487	203	0.17	100	49.26	41.96	103	50.74	33.67
	153	195	195	POLITICA DO MEIO AMBIENTE	372	81	0.13	29	35.80	28.50	52	64.20	47.13
	130	214	158	POLITICA ECOLOGICA	334	106	0.12	35	33.02	25.72	71	66.98	49.91
	60	211	151	POLUIÇÃO	339	154	0.12	81	52.60	45.30	73	47.40	30.33
				-----			-----			-----			
				2968			438			628			

DESCAT

----- DESCRITOR DO CATALOGO=ORGANIZAÇÃO SOCIAL -----

ORD. 10-14	ORD. GERAL	ORD. 15-19	DESCRIPTOR DA INDEXAÇÃO	QT. SUG. GERAL	QT. SUG. P/ETAR	% SUG. TOTAL	TOT. 10-14	% 10-14	DIF % 10-14	TOT. 15-19	% 15-19	DIF % 15-19	
	61	87	87	ABORTO (CONT.)	767	211	0.27	80	37.91	30.61	131	62.09	45.02
	39	55	59	AMPARO A VELHICE	1062	297	0.37	109	36.70	29.40	188	63.30	46.23
	5	13	9	ASSISTENCIA AO MENOR	2715	1127	0.96	441	39.13	31.83	686	60.87	43.80
	40	43	30	CONDIÇÕES DE VIDA	1306	426	0.46	106	24.88	17.58	320	75.12	58.05
	149	145	162	CONTROLE DE NATALIDADE (FAV.)	491	100	0.17	30	30.00	22.70	70	70.00	52.93
	84	21	60	CORRUPÇÃO	2183	242	0.77	56	23.14	15.84	186	76.86	59.79
	12	59	39	CRECHE	1049	528	0.37	269	50.95	43.65	259	49.05	31.98
	107	159	101	CULTURA	462	158	0.16	43	27.22	19.92	115	72.78	55.71
	55	126	139	DIREITOS DA CRIANÇA	572	164	0.20	85	51.83	44.53	79	48.17	31.10
	27	29	24	DIREITOS DA MULHER	1624	506	0.57	140	27.67	20.37	366	72.33	55.26
	99	73	84	DISCRIMINAÇÃO	839	183	0.30	48	26.23	18.93	135	73.77	56.70
	62	167	82	ESPORTE	434	218	0.15	78	35.78	28.48	140	64.22	47.15
	196	170	288	FAMILIA	425	52	0.15	20	38.46	31.16	32	61.54	44.47
	133	203	116	FOME	353	126	0.12	34	26.98	19.68	92	73.02	55.95
	407	192	250	IGREJA	376	43	0.13	5	11.63	4.33	38	88.37	71.30

----- DESCRITOR DO CATALOGO=ORGANIZAÇÃO SOCIAL -----

ORD. 10-14	ORD. GERAL	ORD. 15-19	DESCRITOR DA INDEXAÇÃO	QT. SUG. GERAL	QT. SUG. P/ETAR	% SUG. TOTAL	TOT. 10-14	% 10-14	DIF % 10-14	TOT. 15-19	% 15-19	DIF % 15-19
90	215	131	INSTITUIÇÃO ASSISTENCIAL	332	133	0.12	52	39.10	31.80	81	60.90	43.83
31	22	26	JUSTIÇA SOCIAL	2165	480	0.76	122	25.42	18.12	358	74.58	57.51
73	124	40	JUVENTUDE	575	319	0.20	70	21.94	14.64	249	78.06	60.99
158	166	178	LIBERDADE	436	88	0.15	28	31.82	24.52	60	68.18	51.11
178	206	236	LIBERDADE DE RELIGIÃO	350	62	0.12	22	35.48	28.18	40	64.52	47.45
2	11	6	MENOR CARENTE	2803	1221	0.99	514	42.10	34.80	707	57.90	40.83
67	33	25	PARTICIPAÇÃO SOCIAL	1514	434	0.53	72	16.59	9.29	362	83.41	66.34
122	157	195	PENA DE MORTE (FAV.)	468	91	0.16	39	42.86	35.56	52	57.14	40.07
15	24	16	POPULAÇÃO DE BAIXA RENDA	1939	697	0.68	238	34.15	26.85	459	65.85	48.78
130	144	96	RACISMO	494	155	0.17	35	22.58	15.28	120	77.42	60.35
185	136	146	REDISTRIBUIÇÃO DE RENDA	519	96	0.18	21	21.88	14.58	75	78.13	61.06
243	151	232	RELIGIÃO	478	55	0.17	14	25.45	18.15	41	74.55	57.48
1	12	11	SEGURANÇA PUBLICA	2769	1413	0.97	782	55.34	48.04	631	44.66	27.59
62	110	78	TOXICO	669	224	0.24	78	34.82	27.52	146	65.18	48.11
25	61	53	VIOLENCIA	1022	359	0.36	153	42.62	35.32	206	57.38	40.31
				31191			3784			6424		

----- DESCRITOR DO CATALOGO=PEDIDO DE INFORMAÇÃO SOBRE A CONSTITUINTE -----

ORD. 15-14	ORD. GERAL	ORD. 15-19	DESCRITOR DA INDEXAÇÃO	QT. SUG. GERAL	QT. SUG. P/ETAR	% SUG. TOTAL	TOT. 10-14	% 10-14	DIF % 10-14	TOT. 15-19	% 15-19	DIF % 15-19
173	208	134	PEDIDO DE INFORMAÇÃO SOBRE A CONSTITUINTE	346	103	0.12	23	22.33	15.03	80	77.67	60.60

----- DESCRITOR DO CATALOGO=POLITICA - ESTRUTURA DO ESTADO -----

ORD. 10-14	ORD. GERAL	ORD. 15-19	DESCRITOR DA INDEXAÇÃO	QT. SUG. GERAL	QT. SUG. P/ETAR	% SUG. TOTAL	TOT. 10-14	% 10-14	DIF % 10-14	TOT. 15-19	% 15-19	DIF % 15-19
268	164	309	ATIVIDADE PARLAMENTAR	444	41	0.16	12	29.27	21.97	29	70.73	53.66
196	101	195	CANDIDATO	710	72	0.25	20	27.78	20.48	52	72.22	55.15
374	155	334	CARGO ELETIVO	469	31	0.16	6	19.35	12.05	25	80.65	63.58
280	137	172	CARGO POLITICO	517	75	0.18	11	14.67	7.37	64	85.33	68.26
75	52	50	DIREITO DE GREVE	1104	281	0.39	66	23.49	16.19	215	76.51	59.44
76	77	71	DIREITO DE VOTO	829	221	0.29	65	29.41	22.11	156	70.59	53.52
255	83	193	ELEIÇÕES	791	66	0.28	13	19.70	12.40	53	80.30	63.23
203	123	99	ELEIÇÃO DIRETA	577	136	0.20	19	13.97	6.67	117	86.03	68.96
76	48	43	ELEIÇÃO DIRETA (FAV.)	1145	305	0.40	65	21.31	14.01	240	78.69	61.62
329	121	178	ESCOLARIDADE	604	68	0.21	8	11.76	4.46	60	88.24	71.17
348	152	183	JETONS	474	64	0.17	7	10.94	3.64	57	89.06	71.99
153	25	62	MANDATO	1801	205	0.63	29	14.15	6.85	176	85.85	68.78
99	46	57	MORDOMIA	1184	239	0.42	48	20.08	12.78	191	79.92	62.85
203	66	154	PARLAMENTAR	987	91	0.35	19	20.88	13.58	72	79.12	62.05
222	142	225	PARLAMENTARISMO (FAV.)	498	58	0.18	16	27.59	20.29	42	72.41	55.34
255	159	216	PARTIDOS POLITICOS	462	59	0.16	13	22.03	14.73	46	77.97	60.90
407	127	300	PODER JUDICIARIO	565	35	0.20	5	14.29	6.99	30	85.71	68.64
232	42	122	PREFEITO	1315	99	0.46	15	15.15	7.85	84	84.85	67.78
86	28	48	PRESIDENTE DA REPUBLICA	1679	281	0.59	54	19.22	11.92	227	80.78	63.71
93	63	124	PRISÃO AGRICOLA	1000	134	0.35	51	38.06	30.76	83	61.94	44.87
501	190	695	REELEIÇÃO (CONT.)	380	8	0.13	3	37.50	30.20	5	62.50	45.43

----- DESCRITOR DO CATALOGO=POLITICA - ESTRUTURA DO ESTADO -----

ORD. 10-14	ORD. GERAL	ORD. 15-19	DESCRITOR DA INDEXAÇÃO	QT. SUG. GERAL	QT. SUG. P/ETAR	% SUG. TOTAL	TOT. 10-14	% 10-14	DIF % 10-14	TOT. 15-19	% 15-19	DIF % 15-19
448	200	492	REELEIÇÃO (FAV.)	364	16	0.13	4	25.00	17.70	12	75.00	57.93
232	186	111	REGIÃO NORDESTE	394	116	0.14	15	12.93	5.63	101	87.07	70.00
374	205	245	SISTEMA ELEITORAL	352	45	0.12	6	13.33	6.03	39	86.67	69.60
345	88	300	SUBSIDIOS	759	37	0.27	7	18.92	11.62	30	81.08	64.01
308	31	216	VEREADOR	1587	55	0.56	9	16.36	9.06	46	83.64	66.57
250	93	120	VOTO OBRIGATORIO (CONT.)	737	98	0.26	11	11.22	3.92	87	88.78	71.71
				-----			-----			-----		
				21728			597			2339		

DESCAT

----- DESCRITOR DO CATALOGO=POLITICA AGRICOLA -----

ORD. 10-14	ORD. GERAL	ORD. 15-19	DESCRITOR DA INDEXAÇÃO	QT. SUG. GERAL	QT. SUG. P/ETAR	% SUG. TOTAL	TOT. 10-14	% 10-14	DIF % 10-14	TOT. 15-19	% 15-19	DIF % 15-19
141	77	89	AGRICULTURA	829	162	0.29	32	19.75	12.45	130	80.25	63.18
178	195	172	ASSISTENCIA A POPULAÇÃO RURAL	372	86	0.13	22	25.58	18.28	64	74.42	57.35
66	30	28	ASSISTENCIA AO AGRICULTOR	1623	416	0.57	74	17.79	10.49	342	82.21	65.14
165	102	134	FINANCIAMENTO AGRICOLA	708	106	0.25	26	24.53	17.23	80	75.47	58.40
173	193	146	PEQUENO PRODUTOR	375	98	0.13	23	23.47	16.17	75	76.53	59.46
139	114	146	PRODUÇÃO AGRICOLA	634	108	0.22	33	30.56	23.26	75	69.44	52.37
23	14	13	REFORMA AGRARIA	2651	681	0.93	155	22.76	15.46	526	77.24	60.17
20	9	12	REFORMA AGRARIA (FAV.)	3060	805	1.08	193	23.98	16.68	612	76.02	58.95
133	85	87	TRABALHADOR RURAL	781	165	0.27	34	20.61	13.31	131	79.39	62.32
				-----			-----			-----		
				11033			592			2035		

DESCAT

----- DESCRITOR DO CATALOGO=POLITICA ECONOMICA -----

ORD. 10-14	ORD. GERAL	ORD. 15-19	DESCRITOR DA INDEXAÇÃO	QT. SUG. GERAL	QT. SUG. P/ETAR	% SUG. TOTAL	TOT. 10-14	% 10-14	DIF % 10-14	TOT. 15-19	% 15-19	DIF % 15-19
216	198	288	BANCOS	366	49	0.13	17	34.69	27.39	32	65.31	48.24
48	117	97	CONGELAMENTO DE PREÇOS AO CONSUMIDOR (FAV.)	618	214	0.22	95	44.39	37.09	119	55.61	38.54
115	79	99	DIVIDA EXTERNA	826	157	0.29	40	25.48	18.18	117	74.52	57.45
329	181	369	EMPRESA ESTATAL	403	29	0.14	8	27.59	20.29	21	72.41	55.34
158	122	114	EMPRESA MULTINACIONAL	598	123	0.21	28	22.76	15.46	95	77.24	60.17
308	185	266	GASTOS PUBLICOS	396	45	0.14	9	20.00	12.70	36	80.00	62.93
133	92	75	INFLAÇÃO	749	182	0.26	34	18.68	11.38	148	81.32	64.25
268	203	206	JUROS	353	61	0.12	12	19.67	12.37	49	80.33	63.26
52	81	69	POLITICA DE PREÇOS	816	248	0.29	87	35.08	27.78	161	64.92	47.85
107	129	103	POLITICA SALARIAL	561	154	0.20	43	27.92	20.62	111	72.08	55.01
292	198	182	REDISTRIBUIÇÃO DE RENDA	366	68	0.13	10	14.71	7.41	58	85.29	68.22
				-----			-----			-----		
				6052			383			947		

DESCAT

----- DESCRITOR DO CATALOGO=POLITICA EDUCACIONAL -----

ORD. 10-14	ORD. GERAL	ORD. 15-19	DESCRITOR DA INDEXAÇÃO	QT. SUG. GERAL	QT. SUG. P/ETAR	% SUG. TOTAL	TOT. 10-14	% 10-14	DIF % 10-14	TOT. 15-19	% 15-19	DIF % 15-19
101	163	81	ALFABETIZAÇÃO	450	190	0.16	47	24.74	17.44	143	75.26	58.19
48	74	31	ASSISTENCIA AO ESTUDANTE	835	414	0.29	95	22.95	15.65	319	77.05	59.98
141	194	70	BOLSA DE ESTUDOS	374	189	0.13	32	16.93	9.63	157	83.07	66.00
114	177	66	CAPTAÇÃO DE RECURSOS	417	211	0.15	41	19.43	12.13	170	80.57	63.50
51	39	37	CURRICULO ESCOLAR	1367	352	0.48	89	25.28	17.98	263	74.72	57.65
50	49	33	DIREITO AO ENSINO	1124	389	0.40	90	23.14	15.84	299	76.86	59.79
4	2	1	ENSINO	3554	1544	1.25	460	29.79	22.49	1084	70.21	53.14
58	68	45	ENSINO DE PRIMEIRO GRAU	962	316	0.34	82	25.95	18.65	234	74.05	56.98
65	69	27	ENSINO DE SEGUNDO GRAU	931	431	0.33	75	17.40	10.10	356	82.60	65.53
10	17	7	ENSINO GRATUITO	2538	1021	0.89	318	31.15	23.85	703	68.85	51.78
73	54	35	ENSINO PROFISSIONALIZANTE	1096	350	0.39	70	20.00	12.70	280	80.00	62.93
3	1	17	ENSINO RELIGIOSO	3639	943	1.28	493	52.28	44.98	450	47.72	30.65
29	18	5	ENSINO SUPERIOR	2500	849	0.88	133	15.67	8.37	716	84.33	67.26
32	80	34	ESCOLA PUBLICA	820	402	0.29	121	30.10	22.80	281	69.90	52.83
107	191	103	ESCOLA RURAL	378	154	0.13	43	27.92	20.62	111	72.08	55.01
46	141	74	ESPORTE	500	249	0.18	96	38.55	31.25	153	61.45	44.38
139	211	72	ESTUDANTE	339	188	0.12	33	17.55	10.25	155	82.45	65.38
122	178	89	ESTUDANTE CARENTE	410	169	0.14	39	23.08	15.78	130	76.92	59.85
44	128	63	INSTITUIÇÃO EDUCACIONAL	563	274	0.20	99	36.13	28.83	175	63.87	46.80
11	7	4	MAGISTERIO	3133	1012	1.10	288	28.46	21.16	724	71.54	54.47
26	116	37	MATERIAL ESCOLAR	619	408	0.22	145	35.54	28.24	263	64.46	47.39
16	125	73	MERENDA ESCOLAR	574	377	0.20	223	59.15	51.85	154	40.85	23.78
115	180	139	OBRIGATORIEDADE DO ENSINO (FAV.)	404	119	0.14	40	33.61	26.31	79	66.39	49.32
185	207	131	POLITICA CULTURAL	348	102	0.12	21	20.59	13.29	81	79.41	62.34
35	99	41	RECURSOS FINANCEIROS	712	359	0.25	116	32.31	25.01	243	67.69	50.62
7	38	18	REDE DE ENSINO	1368	819	0.48	370	45.18	37.88	449	54.82	37.75
42	34	15	REFORMA DO ENSINO	1494	570	0.53	100	17.54	10.24	470	82.46	65.39
34	91	52	REMUNERAÇÃO	752	329	0.26	120	36.47	29.17	209	63.53	46.46
14	10	3	SISTEMA EDUCACIONAL	3049	1061	1.07	259	24.41	17.11	802	75.59	58.52
212	120	56	VESTIBULAR	610	210	0.21	18	8.57	1.27	192	91.43	74.36
				-----	-----	-----	-----	-----	-----	-----	-----	-----
				35860			4156			9845		

----- DESCRITOR DO CATALOGO=POLITICA FINANCEIRA -----

ORD. 10-14	ORD. GERAL	ORD. 15-19	DESCRITOR DA INDEXAÇÃO	QT. SUG. GERAL	QT. SUG. P/ETAR	% SUG. TOTAL	TOT. 10-14	% 10-14	DIF % 10-14	TOT. 15-19	% 15-19	DIF % 15-19
348	115	288	FISCALIZAÇÃO DOS GASTOS PUBLICOS	633	39	0.22	7	17.95	10.65	32	82.05	64.98
178	45	167	IMPOSTO DE RENDA	1199	87	0.42	22	25.29	17.99	65	74.71	57.64
501	213	424	ISENÇÃO TRIBUTARIA	338	19	0.12	3	15.79	8.49	16	84.21	67.14
55	108	58	RECURSOS FINANCEIROS	682	275	0.24	85	30.91	23.61	190	69.09	52.02
407	150	250	REFORMA TRIBUTARIA	480	43	0.17	5	11.63	4.33	38	88.37	71.30
				-----	-----	-----	-----	-----	-----	-----	-----	-----
				3332			122			341		

----- DESCRITOR DO CATALOGO=POLITICA HABITACIONAL -----

ORD. 10-14	ORD. GERAL	ORD. 15-19	DESCRITOR DA INDEXAÇÃO	QT. SUG. GERAL	QT. SUG. P/ETAR	% SUG. TOTAL	TOT. 10-14	% 10-14	DIF % 10-14	TOT. 15-19	% 15-19	DIF % 15-19
102	104	167	CASA PROPRIA	689	111	0.24	46	41.44	34.14	65	58.56	41.49
41	106	103	HABITAÇÃO	688	215	0.24	104	48.37	41.07	111	51.63	34.56
82	186	185	HABITAÇÃO POPULAR	394	114	0.14	58	50.88	43.58	56	49.12	32.05
				-----			-----			-----		
DESCAT				1771			208			232		

----- DESCRITOR DO CATALOGO=POLITICA NACIONAL DE SAUDE -----

ORD. 10-14	ORD. GERAL	ORD. 15-19	DESCRITOR DA INDEXAÇÃO	QT. SUG. GERAL	QT. SUG. P/ETAR	% SUG. TOTAL	TOT. 10-14	% 10-14	DIF % 10-14	TOT. 15-19	% 15-19	DIF % 15-19
53	52	55	SAUDE PUBLICA	1104	287	0.39	86	29.97	22.67	201	70.03	52.96
22	76	47	SERVIÇOS HOSPITALARES	831	409	0.29	179	43.77	36.47	230	56.23	39.16
87	60	78	SISTEMA NACIONAL DE SAUDE	1026	199	0.36	53	26.63	19.33	146	73.37	56.30
				-----			-----			-----		
DESCAT				2961			318			577		

----- DESCRITOR DO CATALOGO=POLITICA NACIONAL DE TRANSPORTES -----

ORD. 10-14	ORD. GERAL	ORD. 15-19	DESCRITOR DA INDEXAÇÃO	QT. SUG. GERAL	QT. SUG. P/ETAR	% SUG. TOTAL	TOT. 10-14	% 10-14	DIF % 10-14	TOT. 15-19	% 15-19	DIF % 15-19
93	184	121	RODOVIA	398	137	0.14	51	37.23	29.93	86	62.77	45.70
97	161	124	SISTEMA DE TRANSPORTE	456	133	0.16	50	37.59	30.29	83	62.41	45.34
67	152	145	TRANSITO	474	149	0.17	72	48.32	41.02	77	51.68	34.61
67	183	134	TRANSPORTE COLETIVO	399	152	0.14	72	47.37	40.07	80	52.63	35.56
				-----			-----			-----		
DESCAT				1727			245			326		

----- DESCRITOR DO CATALOGO=POLITICA PREVIDENCIARIA -----

ORD. 10-14	ORD. GERAL	ORD. 15-19	DESCRITOR DA INDEXAÇÃO	QT. SUG. GERAL	QT. SUG. P/ETAR	% SUG. TOTAL	TOT. 10-14	% 10-14	DIF % 10-14	TOT. 15-19	% 15-19	DIF % 15-19
79	26	83	APOSENTADORIA	1736	203	0.61	64	31.53	24.23	139	68.47	51.40
110	138	94	ASSISTENCIA ALIMENTAR	512	164	0.18	42	25.61	18.31	122	74.39	57.32
19	27	21	ASSISTENCIA MEDICA	1710	583	0.60	209	35.85	28.55	374	64.15	47.08
76	107	97	ASSISTENCIA SOCIAL	684	184	0.24	65	35.33	28.03	119	64.67	47.60
203	175	200	INAMPS	420	70	0.15	19	27.14	19.84	51	72.86	55.79
93	90	112	INPS	754	151	0.27	51	33.77	26.47	100	66.23	49.16
308	99	250	PENSÃO PREVIDENCIARIA	712	47	0.25	9	19.15	11.85	38	80.85	63.78
196	113	154	PREVIDENCIA SOCIAL	650	92	0.23	20	21.74	14.44	72	78.26	61.19
				-----			-----			-----		
DESCAT				7186			479			1015		

DESCRITOR DO CATALOGO=POLITICA TRABALHISTA

ORD. 10-14	ORD. GERAL	ORD. 15-19	DESCRITOR DA INDEXAÇÃO	QT. SUG. GERAL	QT. SUG. P/ETAR	% SUG. TOTAL	TOT. 10-14	% 10-14	DIF % 10-14	TOT. 15-19	% 15-19	DIF % 15-19
32	5	45	APOSENTADORIA	3166	355	1.11	121	34.08	26.78	234	65.92	48.85
.	195	295	AUTONOMIA SINDICAL	372	31	0.13	.	0.00	-7.30	31	100	82.93
141	20	54	CATEGORIA PROFISSIONAL	2220	237	0.78	32	13.50	6.20	205	86.50	69.43
374	152	258	CLT	474	43	0.17	6	13.95	6.65	37	86.05	68.98
93	167	117	CONDIÇÕES DE TRABALHO	434	140	0.15	51	36.43	29.13	89	63.57	46.50
57	75	41	DESEMPREGO	832	326	0.29	83	25.46	18.16	243	74.54	57.47
82	44	61	DIREITOS DO TRABALHADOR	1293	236	0.45	58	24.58	17.28	178	75.42	58.35
185	89	75	ESTABILIDADE	756	169	0.27	21	12.43	5.13	148	87.57	70.50
141	46	36	JORNADA DE TRABALHO	1184	310	0.42	32	10.32	3.02	278	89.68	72.61
173	132	109	LIMITE DE IDADE	548	78	0.19	23	29.49	22.19	55	70.51	53.44
53	51	20	MERCADO DE TRABALHO	1105	470	0.39	86	18.30	11.00	384	81.70	64.63
6	4	2	POLITICA DE EMPREGO	3177	1375	1.12	372	27.05	19.75	1003	72.95	55.88
18	19	19	POLITICA SALARIAL	2330	649	0.82	210	32.36	25.06	439	67.64	50.57
571	64	143	PROFISSIONAL LIBERAL	998	80	0.35	2	2.50	-4.80	78	97.50	80.43
407	165	277	REGULAMENTAÇÃO DE PROFISSÃO	443	39	0.16	5	12.82	5.52	34	87.18	70.11
8	8	8	SALARIO	3109	1034	1.09	346	33.46	26.16	688	66.54	49.47
13	15	10	SALARIO MINIMO	2575	937	0.91	263	28.07	20.77	674	71.93	54.86
280	210	283	SINDICATO	343	44	0.12	11	25.00	17.70	33	75.00	57.93
308	86	258	TEMPO DE SERVIÇO	771	46	0.27	9	19.57	12.27	37	80.43	63.36
103	96	101	TRABALHADOR	726	160	0.26	45	28.13	20.82	115	71.88	54.81
85	67	78	TRABALHADOR RURAL	972	201	0.34	55	27.36	20.06	146	72.64	55.57
148	70	112	TRABALHO DA MULHER	909	131	0.32	31	23.66	16.36	100	76.34	59.27
36	133	68	TRABALHO DO MENOR	543	279	0.19	115	41.22	33.92	164	58.78	41.71
DESCAT				29280			1977			5393		

DESCRITOR DO CATALOGO=SUGESTÕES NÃO PERTINENTES

ORD. 10-14	ORD. GERAL	ORD. 15-19	DESCRITOR DA INDEXAÇÃO	QT. SUG. GERAL	QT. SUG. P/ETAR	% SUG. TOTAL	TOT. 10-14	% 10-14	DIF % 10-14	TOT. 15-19	% 15-19	DIF % 15-19
158	149	115	PEDIDO DE INFORMAÇÕES GERAIS	486	121	0.17	28	23.14	15.84	93	76.86	59.79
30	31	44	PEDIDO PESSOAL	1587	367	0.56	131	35.69	28.39	236	64.31	47.24
37	16	32	RECLAMAÇÃO OU DENÚNCIA	2551	414	0.90	114	27.54	20.24	300	72.46	55.39
DESCAT				4624			273			629		

DESCRITOR DO CATALOGO=TELECOMUNICAÇÕES

ORD. 10-14	ORD. GERAL	ORD. 15-19	DESCRITOR DA INDEXAÇÃO	QT. SUG. GERAL	QT. SUG. P/ETAR	% SUG. TOTAL	TOT. 10-14	% 10-14	DIF % 10-14	TOT. 15-19	% 15-19	DIF % 15-19
255	176	236	TELEVISÃO	419	53	0.15	13	24.53	17.23	40	75.47	58.40
				=====			=====			=====		
				202601			15789			35940		

LISTA DE DESCRITORES POR CATALOGO

ZONA RURAL (11,35%) X URBANA (8,65%)

21:05 SATURDAY, DECEMBER 9, 1989

ORD. RURAL	ORD. GERAL	ORD. URB.	DESCRIPTOR DO CATALOGO	QT. GERAL	SUG. P/ZONA	% SUG. TOTAL	TOT. RURAL	% RURAL	DIF % RURAL	TOT. URB.	% URB.	DIF % URB.
25	25		*** COD. DE CATALOGO NAO EXISTE=00000	22	22	0.01	.	0.00	-11.3	22	100	11.35
25	29	.	*** COD. DE CATALOGO NAO EXISTE=26000	1	1	0.00	1	100	88.65	.	0.00	-88.6
25	29		*** COD. DE CATALOGO NAO EXISTE=30000	1	1	0.00	.	0.00	-11.3	1	100	11.35
25	26		*** COD. DE CATALOGO NAO EXISTE=40000	5	4	0.00	1	25.00	13.65	3	75.00	-13.6
25	27		*** COD. DE CATALOGO NAO EXISTE=50000	3	3	0.00	.	0.00	-11.3	3	100	11.35
25	27		*** COD. DE CATALOGO NAO EXISTE=60000	3	3	0.00	.	0.00	-11.3	3	100	11.35
10	8		ADMINISTRAÇÃO DE PESSOAL - SERVIÇO PUBLICO	11066	10282	3.89	530	5.15	-6.20	9752	94.85	6.20
4	1		DIREITO - ORGANIZAÇÃO DO ESTADO	48174	44579	16.95	3578	8.03	-3.32	41001	91.97	3.32
15	16		MANIFESTAÇÃO	2159	1994	0.76	283	14.19	2.84	1711	85.81	-2.84
13	12		MEIO AMBIENTE - ECOLOGIA	4474	4174	1.57	351	8.41	-2.94	3823	91.59	2.94
5	2		ORGANIZAÇÃO SOCIAL	41016	37913	14.43	3061	8.07	-3.28	34852	91.93	3.28
22	24		PEDIDO DE INFORMAÇÃO SOBRE A CONSTITUINTE	346	327	0.12	45	13.76	2.41	282	86.24	-2.41
6	5		POLITICA - ESTRUTURA DO ESTADO	31980	29686	11.25	2745	9.25	-2.10	26941	90.75	2.10
3	6		POLITICA AGRICOLA	16224	14874	5.71	3596	24.18	12.83	11278	75.82	-12.8
7	7		POLITICA ECONOMICA	13240	12394	4.66	1328	10.71	-0.64	11066	89.29	0.64
2	3		POLITICA EDUCACIONAL	40880	37660	14.38	3778	10.03	-1.32	33882	89.97	1.32
18	20		POLITICA ENERGETICA	981	903	0.35	107	11.85	0.50	796	88.15	-0.50
12	10		POLITICA FINANCEIRA	6383	5981	2.25	443	7.41	-3.94	5538	92.59	3.94
16	14		POLITICA HABITACIONAL	3184	2938	1.12	162	5.51	-5.84	2776	94.49	5.84
20	19		POLITICA INDIGENISTA	961	882	0.34	84	9.52	-1.83	798	90.48	1.83
19	18		POLITICA INDUSTRIAL	1304	1229	0.46	106	8.62	-2.73	1123	91.38	2.73
24	23		POLITICA NACIONAL DA INFORMATICA	316	306	0.11	23	7.52	-3.83	283	92.48	3.83
11	11		POLITICA NACIONAL DE SAUDE	5895	5412	2.07	509	9.41	-1.94	4903	90.59	1.94
14	14		POLITICA NACIONAL DE TRANSPORTES	3193	2920	1.12	306	10.48	-0.87	2614	89.52	0.87
23	21		POLITICA NACIONAL DE URBANISMO	765	705	0.27	41	5.82	-5.53	664	94.18	5.53
8	9		POLITICA PREVIDENCIARIA	9438	8649	3.32	935	10.81	-0.54	7714	89.19	0.54
21	22		POLITICA SANITARIA	509	484	0.18	52	10.74	-0.61	432	89.26	0.61
1	4		POLITICA TRABALHISTA	35668	33106	12.55	4348	13.13	1.78	28758	86.87	-1.78
9	12		SUGESTÕES NÃO PERTINENTES	4629	4028	1.63	557	13.83	2.48	3471	86.17	-2.48
17	17		TELECOMUNICAÇÕES	1464	1351	0.51	117	8.66	-2.69	1234	91.34	2.69
			=====	284284	262811		27087			235724		

DESCRITOR DO CATALOGO=ADMINISTRAÇÃO DE PESSOAL - SERVIÇO PUBLICO

21:05 SATURDAY, DECEMBER 9, 1989

ORD. RURAL	ORD. GERAL	ORD. URB.	DESCRITOR DA INDEXAÇÃO	QT. SUG. GERAL	QT. SUG. P/ZONA	% SUG. TOTAL	TOT. RURAL	% ZONA RURAL	DIF % RURAL	TOT. URB.	% ZONA URB.	DIF % URB.
181	82	75	APOSENTADORIA	809	734	0.28	33	4.50	-6.85	701	95.50	6.85
99	37	32	CONCURSO PUBLICO	1392	1312	0.49	59	4.50	-6.85	1253	95.50	6.85
202	179	170	EMPREGUISMO	408	391	0.14	29	7.42	-3.93	362	92.58	3.93
337	155	142	LIMITE DE IDADE	469	442	0.16	16	3.62	-7.73	426	96.38	7.73
165	104	97	PESSOAL MILITAR	689	635	0.24	37	5.83	-5.52	598	94.17	5.52
207	182	177	REAJUSTE SALARIAL	401	380	0.14	28	7.37	-3.98	352	92.63	3.98
116	84	79	REMUNERAÇÃO	783	716	0.28	51	7.12	-4.23	665	92.88	4.23
101	40	35	SERVIDOR	1361	1271	0.48	58	4.56	-6.79	1213	95.44	6.79
252	130	117	TEMPO DE SERVIÇO	560	521	0.20	23	4.41	-6.94	498	95.59	6.94
				6872	6402		334			6068		

DESCAT

DESCRITOR DO CATALOGO=DIREITO - ORGANIZAÇÃO DO ESTADO

ORD. RURAL	ORD. GERAL	ORD. URB.	DESCRITOR DA INDEXAÇÃO	QT. SUG. GERAL	QT. SUG. P/ZONA	% SUG. TOTAL	TOT. RURAL	% ZONA RURAL	DIF % RURAL	TOT. URB.	% ZONA URB.	DIF % URB.
170	171	185	ABORTO (CONT.)	424	368	0.15	36	9.78	-1.57	332	90.22	1.57
317	188	184	ADMINISTRAÇÃO PUBLICA	391	360	0.14	18	5.00	-6.35	342	95.00	6.35
144	119	114	APLICAÇÃO DA LEI	611	574	0.21	43	7.49	-3.86	531	92.51	3.86
86	97	90	ASSEMBLEIA NACIONAL CONSTITUINTE	724	685	0.25	71	10.36	-0.99	614	89.64	0.99
89	58	55	CENSURA	1051	967	0.37	67	6.93	-4.42	900	93.07	4.42
129	95	82	CODIGO PENAL	734	696	0.26	47	6.75	-4.60	649	93.25	4.60
109	94	85	CONSTITUIÇÃO	736	695	0.26	54	7.77	-3.58	641	92.23	3.58
137	147	157	CONSTITUINTE	489	446	0.17	44	9.87	-1.48	402	90.13	1.48
82	65	61	CRIME DO COLARINHO BRANCO	997	924	0.35	75	8.12	-3.23	849	91.88	3.23
40	41	41	CRIMINALIDADE	1334	1241	0.47	151	12.17	0.82	1090	87.83	-0.82
116	111	110	CRIMINOSO DE ALTA PERICULOSIDADE	656	610	0.23	51	8.36	-2.99	559	91.64	2.99
126	142	147	CRIMINOSO PRIMARIO	498	463	0.18	49	10.58	-0.77	414	89.42	0.77
60	57	57	CUMPRIMENTO DA LEI	1053	990	0.37	97	9.80	-1.55	893	90.20	1.55
202	171	169	DESBUROCRATIZAÇÃO	424	394	0.15	29	7.36	-3.99	365	92.64	3.99
207	201	190	DIREITO DE ACESSO A INFORMAÇÃO	362	338	0.13	28	8.28	-3.07	310	91.72	3.07
56	56	60	DIREITOS DO CIDADÃO	1058	968	0.37	103	10.64	-0.71	865	89.36	0.71
80	71	71	DIREITOS HUMANOS	865	806	0.30	76	9.43	-1.92	730	90.57	1.92
116	117	113	ELABORAÇÃO DA LEI	618	584	0.22	51	8.73	-2.62	533	91.27	2.62
219	169	164	ESTUPRO	432	407	0.15	26	6.39	-4.96	381	93.61	4.96
236	145	138	FORÇAS ARMADAS	491	458	0.17	24	5.24	-6.11	434	94.76	6.11
69	62	65	IGUALDADE DE DIREITOS	1011	920	0.36	90	9.78	-1.57	830	90.22	1.57
109	109	107	JUDICIARIO	677	620	0.24	54	8.71	-2.64	566	91.29	2.64
236	173	168	LEGISLAÇÃO	422	390	0.15	24	6.15	-5.20	366	93.85	5.20
219	189	188	LIBERDADE DE EXPRESSÃO	381	351	0.13	26	7.41	-3.94	325	92.59	3.94
177	202	200	LIBERDADE DE RELIGIÃO	359	332	0.13	34	10.24	-1.11	298	89.76	1.11
317	157	140	LIMITE DE IDADE	468	447	0.16	18	4.03	-7.32	429	95.97	7.32
219	139	132	MAIORIDADE	508	478	0.18	26	5.44	-5.91	452	94.56	5.91
51	50	56	MUNICIPIOS	1110	1019	0.39	122	11.97	0.62	897	88.03	-0.62
113	97	89	PENA DE MORTE	724	672	0.25	53	7.89	-3.46	619	92.11	3.46
116	140	160	PENA DE MORTE (CONT.)	507	446	0.18	51	11.43	0.08	395	88.57	-0.08
18	6	4	PENA DE MORTE (FAV.)	3137	2883	1.10	259	8.98	-2.37	2624	91.02	2.37
266	173	170	POLICIA CIVIL	422	384	0.15	22	5.73	-5.62	362	94.27	5.62
193	72	69	POLICIA MILITAR	864	765	0.30	31	4.05	-7.30	734	95.95	7.30
120	135	134	PREFEITURA MUNICIPAL	535	496	0.19	50	10.08	-1.27	446	89.92	1.27
14	3	2	PUNIÇÃO	3331	3110	1.17	276	8.87	-2.48	2834	91.13	2.48

DESCRITOR DO CATALOGO=DIREITO - ORGANIZAÇÃO DO ESTADO

ORD. RURAL	ORD. GERAL	ORD. URB.	DESCRITOR DA INDEXAÇÃO	QT. SUG. GERAL	QT. SUG. P/ZONA	% SUG. TOTAL	TOT. RURAL	% ZONA RURAL	DIF % RURAL	TOT. URB.	% ZONA URB.	DIF % URB.
301	162	154	PUNIBILIDADE	452	424	0.16	19	4.48	-6.87	405	95.52	6.87
165	130	121	REFORMA DA LEGISLAÇÃO	560	527	0.20	37	7.02	-4.33	490	92.98	4.33
301	209	194	REFORMA DO JUDICIARIO	344	320	0.12	19	5.94	-5.41	301	94.06	5.41
219	134	128	SERVIÇO MILITAR	538	503	0.19	26	5.17	-6.18	477	94.83	6.18
74	36	34	SISTEMA PENITENCIARIO	1434	1318	0.50	82	6.22	-5.13	1236	93.78	5.13
156	103	99	SISTEMA POLICIAL	704	634	0.25	39	6.15	-5.20	595	93.85	5.20
151	111	109	TRABALHO DO PRESIDARIO	656	602	0.23	41	6.81	-4.54	561	93.19	4.54
				33092	30615		2539			28076		

DESCAT

DESCRITOR DO CATALOGO=MANIFESTAÇÃO

ORD. RURAL	ORD. GERAL	ORD. URB.	DESCRITOR DA INDEXAÇÃO	QT. SUG. GERAL	QT. SUG. P/ZONA	% SUG. TOTAL	TOT. RURAL	% ZONA RURAL	DIF % RURAL	TOT. URB.	% ZONA URB.	DIF % URB.
13	23	22	MANIFESTAÇÃO DE APOIO	2159	1994	0.76	283	14.19	2.84	1711	85.81	-2.84

DESCRITOR DO CATALOGO=MEIO AMBIENTE - ECOLOGIA

ORD. RURAL	ORD. GERAL	ORD. URB.	DESCRITOR DA INDEXAÇÃO	QT. SUG. GERAL	QT. SUG. P/ZONA	% SUG. TOTAL	TOT. RURAL	% ZONA RURAL	DIF % RURAL	TOT. URB.	% ZONA URB.	DIF % URB.
62	35	36	DEFESA DO MEIO AMBIENTE	1436	1301	0.51	96	7.38	-3.97	1205	92.62	3.97
134	148	149	FAUNA	487	454	0.17	45	9.91	-1.44	409	90.09	1.44
181	195	189	POLITICA DO MEIO AMBIENTE	372	351	0.13	33	9.40	-1.95	318	90.60	1.95
275	214	198	POLITICA ECOLOGICA	334	320	0.12	21	6.56	-4.79	299	93.44	4.79
275	211	202	POLUIÇÃO	339	313	0.12	21	6.71	-4.64	292	93.29	4.64
				2968	2739		216			2523		

DESCAT

DESCRITOR DO CATALOGO=ORGANIZAÇÃO SOCIAL

ORD. RURAL	ORD. GERAL	ORD. URB.	DESCRITOR DA INDEXAÇÃO	QT. SUG. GERAL	QT. SUG. P/ZONA	% SUG. TOTAL	TOT. RURAL	% ZONA RURAL	DIF % RURAL	TOT. URB.	% ZONA URB.	DIF % URB.
80	87	93	ABORTO (CONT.)	767	684	0.27	76	11.11	-0.24	608	88.89	0.24
90	55	58	ANPARO A VELHICE	1062	947	0.37	66	6.97	-4.38	881	93.03	4.38
31	13	12	ASSISTENCIA AO MENOR	2715	2497	0.96	177	7.09	-4.26	2320	92.91	4.26
47	43	40	CONDIÇÕES DE VIDA	1306	1240	0.46	129	10.40	-0.95	1111	89.60	0.95
195	145	149	CONTROLE DE NATALIDADE (FAV.)	491	439	0.17	30	6.83	-4.52	409	93.17	4.52
36	21	20	CORRUPÇÃO	2183	2026	0.77	160	7.90	-3.45	1866	92.10	3.45
147	59	50	CRECHE	1049	972	0.37	42	4.32	-7.03	930	95.68	7.03
229	159	158	CULTURA	462	426	0.16	25	5.87	-5.48	401	94.13	5.48
159	126	127	DIREITOS DA CRIANÇA	572	516	0.20	38	7.36	-3.99	478	92.64	3.99
42	29	28	DIREITOS DA MULHER	1624	1516	0.57	142	9.37	-1.98	1374	90.63	1.98
95	73	74	DISCRIMINAÇÃO	839	777	0.30	61	7.85	-3.50	716	92.15	3.50
266	167	170	ESPORTE	434	384	0.15	22	5.73	-5.62	362	94.27	5.62
328	170	176	FAMILIA	425	371	0.15	17	4.58	-6.77	354	95.42	6.77
187	203	198	FOME	353	331	0.12	32	9.67	-1.68	299	90.33	1.68
159	192	203	IGREJA	376	323	0.13	38	11.76	0.41	285	88.24	-0.41

DESCRITOR DO CATALOGO=ORGANIZAÇÃO SOCIAL

ORD. RURAL	ORD. GERAL	ORD. URB.	DESCRITOR DA INDEXAÇÃO	QT. SUG. GERAL	QT. SUG. P/ZONA	% SUG. TOTAL	TOT. RURAL	% ZONA RURAL	DIF % RURAL	TOT. URB.	% ZONA URB.	DIF % URB.
356	215	203	INSTITUIÇÃO ASSISTENCIAL	332	299	0.12	14	4.68	-6.67	285	95.32	6.67
22	22	21	JUSTIÇA SOCIAL	2165	2031	0.76	235	11.57	0.22	1796	88.43	-0.22
104	124	121	JUVENTUDE	575	546	0.20	56	10.26	-1.09	490	89.74	1.09
165	166	166	LIBERDADE	436	412	0.15	37	8.98	-2.37	375	91.02	2.37
301	206	205	LIBERDADE DE RELIGIÃO	350	302	0.12	19	6.29	-5.06	283	93.71	5.06
31	11	10	MENOR CARENTE	2803	2612	0.99	177	6.78	-4.57	2435	93.22	4.57
43	33	30	PARTICIPAÇÃO SOCIAL	1514	1422	0.53	141	9.92	-1.43	1281	90.08	1.43
207	157	156	PENA DE MORTE (FAV.)	468	431	0.16	28	6.50	-4.85	403	93.50	4.85
29	24	23	POPULAÇÃO DE BAIXA RENDA	1939	1799	0.68	180	10.01	-1.34	1619	89.99	1.34
328	144	137	RACISMO	494	456	0.17	17	3.73	-7.62	439	96.27	7.62
165	136	136	REDISTRIBUIÇÃO DE RENDA	519	477	0.18	37	7.76	-3.59	440	92.24	3.59
195	151	155	RELIGIÃO	478	434	0.17	30	6.91	-4.44	404	93.09	4.44
39	12	11	SEGURANÇA PUBLICA	2769	2559	0.97	153	5.98	-5.37	2406	94.02	5.37
147	110	100	TOXICO	669	636	0.24	42	6.60	-4.75	594	93.40	4.75
55	61	61	VIOLENCIA	1022	954	0.36	105	11.01	-0.34	849	88.99	0.34
DESCAT				31191	28819		2326			26493		

DESCRITOR DO CATALOGO=PEDIDO DE INFORMAÇÃO SOBRE A CONSTITUINTE

ORD. RURAL	ORD. GERAL	ORD. URB.	DESCRITOR DA INDEXAÇÃO	QT. SUG. GERAL	QT. SUG. P/ZONA	% SUG. TOTAL	TOT. RURAL	% ZONA RURAL	DIF % RURAL	TOT. URB.	% ZONA URB.	DIF % URB.
134	208	206	PEDIDO DE INFORMAÇÃO SOBRE A CONSTITUINTE	346	327	0.12	45	13.76	2.41	282	86.24	-2.41

DESCRITOR DO CATALOGO=POLITICA - ESTRUTURA DO ESTADO

ORD. RURAL	ORD. GERAL	ORD. URB.	DESCRITOR DA INDEXAÇÃO	QT. SUG. GERAL	QT. SUG. P/ZONA	% SUG. TOTAL	TOT. RURAL	% ZONA RURAL	DIF % RURAL	TOT. URB.	% ZONA URB.	DIF % URB.
266	164	162	ATIVIDADE PARLAMENTAR	444	410	0.16	22	5.37	-5.98	388	94.63	5.98
107	101	92	CANDIDATO	710	665	0.25	55	8.27	-3.08	610	91.73	3.08
301	155	145	CARGO ELETIVO	469	438	0.16	19	4.34	-7.01	419	95.66	7.01
216	137	133	CARGO POLITICO	517	476	0.18	27	5.67	-5.68	449	94.33	5.68
72	52	54	DIREITO DE GREVE	1104	990	0.39	85	8.59	-2.76	905	91.41	2.76
109	77	72	DIREITO DE VOTO	829	781	0.29	54	6.91	-4.44	727	93.09	4.44
76	83	82	ELEIÇÕES	791	729	0.28	80	10.97	-0.38	649	89.03	0.38
137	123	118	ELEIÇÃO DIRETA	577	541	0.20	44	8.13	-3.22	497	91.87	3.22
45	48	52	ELEIÇÃO DIRETA (FAV.)	1145	1054	0.40	135	12.81	1.46	919	87.19	-1.46
170	121	115	ESCOLARIDADE	604	563	0.21	36	6.39	-4.96	527	93.61	4.96
356	152	143	JETONS	474	434	0.17	14	3.23	-8.12	420	96.77	8.12
27	25	24	MANDATO	1801	1679	0.63	195	11.61	0.26	1484	88.39	-0.26
79	46	46	MORDOMIA	1184	1117	0.42	79	7.07	-4.28	1038	92.93	4.28
87	66	64	PARLAMENTAR	987	909	0.35	70	7.70	-3.65	839	92.30	3.65
219	142	135	PARLAMENTARISMO (FAV.)	498	469	0.18	26	5.54	-5.81	443	94.46	5.81
156	159	163	PARTIDOS POLITICOS	462	425	0.16	39	9.18	-2.17	386	90.82	2.17
153	127	129	PODER JUDICIARIO	565	514	0.20	40	7.78	-3.57	474	92.22	3.57
35	42	45	PREFEITO	1315	1208	0.46	166	13.74	2.39	1042	86.26	-2.39
28	28	27	PRESIDENTE DA REPUBLICA	1679	1559	0.59	182	11.67	0.32	1377	88.33	-0.32
120	63	59	PRISÃO AGRICOLA	1000	922	0.35	50	5.42	-5.93	872	94.58	5.93
95	190	210	REELEIÇÃO (CONT.)	380	339	0.13	61	17.99	6.64	278	82.01	-6.64

DESCRITOR DO CATALOGO=ORGANIZAÇÃO SOCIAL

ORD. RURAL	ORD. GERAL	ORD. URB.	DESCRITOR DA INDEXAÇÃO	QT. SUG. GERAL	QT. SUG. P/ZONA	% SUG. TOTAL	TOT. RURAL	% ZONA RURAL	DIF % RURAL	TOT. URB.	% ZONA URB.	DIF % URB.
356	215	203	INSTITUIÇÃO ASSISTENCIAL	332	299	0.12	14	4.68	-6.67	285	95.32	6.67
22	22	21	JUSTIÇA SOCIAL	2165	2031	0.76	235	11.57	0.22	1796	88.43	-0.22
104	124	121	JUVENTUDE	575	546	0.20	56	10.26	-1.09	490	89.74	1.09
165	166	166	LIBERDADE	436	412	0.15	37	8.98	-2.37	375	91.02	2.37
301	206	205	LIBERDADE DE RELIGIÃO	350	302	0.12	19	6.29	-5.06	283	93.71	5.06
31	11	10	MENOR CARENTE	2803	2612	0.99	177	6.78	-4.57	2435	93.22	4.57
43	33	30	PARTICIPAÇÃO SOCIAL	1514	1422	0.53	141	9.92	-1.43	1281	90.08	1.43
207	157	156	PENA DE MORTE (FAV.)	468	431	0.16	28	6.50	-4.85	403	93.50	4.85
29	24	23	POPULAÇÃO DE BAIXA RENDA	1939	1799	0.68	180	10.01	-1.34	1619	89.99	1.34
328	144	137	RACISMO	494	456	0.17	17	3.73	-7.62	439	96.27	7.62
165	136	136	REDISTRIBUIÇÃO DE RENDA	519	477	0.18	37	7.76	-3.59	440	92.24	3.59
195	151	155	RELIGIÃO	478	434	0.17	30	6.91	-4.44	404	93.09	4.44
39	12	11	SEGURANÇA PUBLICA	2769	2559	0.97	153	5.98	-5.37	2406	94.02	5.37
147	110	100	TOXICO	669	636	0.24	42	6.60	-4.75	594	93.40	4.75
55	61	61	VIOLENCIA	1022	954	0.36	105	11.01	-0.34	849	88.99	0.34
DESCAT				31191	28819		2326			26493		

DESCRITOR DO CATALOGO=PEDIDO DE INFORMAÇÃO SOBRE A CONSTITUINTE

ORD. RURAL	ORD. GERAL	ORD. URB.	DESCRITOR DA INDEXAÇÃO	QT. SUG. GERAL	QT. SUG. P/ZONA	% SUG. TOTAL	TOT. RURAL	% ZONA RURAL	DIF % RURAL	TOT. URB.	% ZONA URB.	DIF % URB.
134	208	206	PEDIDO DE INFORMAÇÃO SOBRE A CONSTITUINTE	346	327	0.12	45	13.76	2.41	282	86.24	-2.41

DESCRITOR DO CATALOGO=POLITICA - ESTRUTURA DO ESTADO

ORD. RURAL	ORD. GERAL	ORD. URB.	DESCRITOR DA INDEXAÇÃO	QT. SUG. GERAL	QT. SUG. P/ZONA	% SUG. TOTAL	TOT. RURAL	% ZONA RURAL	DIF % RURAL	TOT. URB.	% ZONA URB.	DIF % URB.
266	164	162	ATIVIDADE PARLAMENTAR	444	410	0.16	22	5.37	-5.98	388	94.63	5.98
107	101	92	CANDIDATO	710	665	0.25	55	8.27	-3.08	610	91.73	3.08
301	155	145	CARGO ELETIVO	469	438	0.16	19	4.34	-7.01	419	95.66	7.01
216	137	133	CARGO POLITICO	517	476	0.18	27	5.67	-5.68	449	94.33	5.68
72	52	54	DIREITO DE GREVE	1104	990	0.39	85	8.59	-2.76	905	91.41	2.76
109	77	72	DIREITO DE VOTO	829	781	0.29	54	6.91	-4.44	727	93.09	4.44
76	83	82	ELEIÇÕES	791	729	0.28	80	10.97	-0.38	649	89.03	0.38
137	123	118	ELEIÇÃO DIRETA	577	541	0.20	44	8.13	-3.22	497	91.87	3.22
45	48	52	ELEIÇÃO DIRETA (FAV.)	1145	1054	0.40	135	12.81	1.46	919	87.19	-1.46
170	121	115	ESCOLARIDADE	604	563	0.21	36	6.39	-4.96	527	93.61	4.96
356	152	143	JETONS	474	434	0.17	14	3.23	-8.12	420	96.77	8.12
27	25	24	MANDATO	1801	1679	0.63	195	11.61	0.26	1484	88.39	-0.26
79	46	46	MORDOMIA	1184	1117	0.42	79	7.07	-4.28	1038	92.93	4.28
87	66	64	PARLAMENTAR	987	909	0.35	70	7.70	-3.65	839	92.30	3.65
219	142	135	PARLAMENTARISMO (FAV.)	498	469	0.18	26	5.54	-5.81	443	94.46	5.81
156	159	163	PARTIDOS POLITICOS	462	425	0.16	39	9.18	-2.17	386	90.82	2.17
153	127	129	PODER JUDICIARIO	565	514	0.20	40	7.78	-3.57	474	92.22	3.57
35	42	45	PREFEITO	1315	1208	0.46	166	13.74	2.39	1042	86.26	-2.39
28	28	27	PRESIDENTE DA REPUBLICA	1679	1559	0.59	182	11.67	0.32	1377	88.33	-0.32
120	63	59	PRISÃO AGRICOLA	1000	922	0.35	50	5.42	-5.93	872	94.58	5.93
95	190	210	REELEIÇÃO (CONT.)	380	339	0.13	61	17.99	6.64	278	82.01	-6.64

DESCRITOR DO CATALOGO=POLITICA - ESTRUTURA DO ESTADO

ORD. RURAL	ORD. GERAL	ORD. URB.	DESCRITOR DA INDEXAÇÃO	QT. SUG. GERAL	QT. SUG. P/ZONA	% SUG. TOTAL	TOT. RURAL	% ZONA RURAL	DIF % RURAL	TOT. URB.	% ZONA URB.	DIF % URB.
165	200	200	REELEIÇÃO (FAV.)	364	335	0.13	37	11.04	-0.31	298	88.96	0.31
129	186	187	REGIÃO NORDESTE	394	373	0.14	47	12.60	1.25	326	87.40	-1.25
177	205	196	SISTEMA ELEITORAL	352	334	0.12	34	10.18	-1.17	300	89.82	1.17
54	88	106	SUBSIDIOS	759	685	0.27	109	15.91	4.56	576	84.09	-4.56
26	31	33	VEREADOR	1587	1447	0.56	204	14.10	2.75	1243	85.90	-2.75
128	93	81	VOTO OBRIGATORIO (CONT.)	737	703	0.26	48	6.83	-4.52	655	93.17	4.52
DESCAT				21728	20099		1958			18141		

DESCRITOR DO CATALOGO=POLITICA AGRICOLA

ORD. RURAL	ORD. GERAL	ORD. URB.	DESCRITOR DA INDEXAÇÃO	QT. SUG. GERAL	QT. SUG. P/ZONA	% SUG. TOTAL	TOT. RURAL	% ZONA RURAL	DIF % RURAL	TOT. URB.	% ZONA URB.	DIF % URB.
30	77	101	AGRICULTURA	829	772	0.29	179	23.19	11.84	593	76.81	-11.8
41	195	279	ASSISTENCIA A POPULAÇÃO RURAL	372	353	0.13	144	40.79	29.44	209	59.21	-29.4
5	30	42	ASSISTENCIA AO AGRICULTOR	1623	1485	0.57	402	27.07	15.72	1083	72.93	-15.7
21	102	143	FINANCIAMENTO AGRICOLA	708	662	0.25	242	36.56	25.21	420	63.44	-25.2
52	193	270	PEQUENO PRODUTOR	375	336	0.13	118	35.12	23.77	218	64.88	-23.8
34	114	153	PRODUÇÃO AGRICOLA	634	574	0.22	167	29.09	17.74	407	70.91	-17.7
4	14	17	REFORMA AGRARIA	2651	2419	0.93	436	18.02	6.67	1983	81.98	-6.67
2	9	13	REFORMA AGRARIA (FAV.)	3060	2772	1.08	509	18.36	7.01	2263	81.64	-7.01
22	85	130	TRABALHADOR RURAL	781	706	0.27	235	33.29	21.94	471	66.71	-21.9
DESCAT				11033	10079		2432			7647		

DESCRITOR DO CATALOGO=POLITICA ECONOMICA

ORD. RURAL	ORD. GERAL	ORD. URB.	DESCRITOR DA INDEXAÇÃO	QT. SUG. GERAL	QT. SUG. P/ZONA	% SUG. TOTAL	TOT. RURAL	% ZONA RURAL	DIF % RURAL	TOT. URB.	% ZONA URB.	DIF % URB.
156	198	192	BANCOS	366	344	0.13	39	11.34	-0.01	305	88.66	0.01
66	117	126	CONGELAMENTO DE PREÇOS AO CONSUMIDOR (FAV.)	618	573	0.22	93	16.23	4.88	480	83.77	-4.88
83	79	77	DIVIDA EXTERNA	826	766	0.29	72	9.40	-1.95	694	90.60	1.95
236	181	174	EMPRESA ESTATAL	403	382	0.14	24	6.28	-5.07	358	93.72	5.07
98	122	121	EMPRESA MULTINACIONAL	598	550	0.21	60	10.91	-0.44	490	89.09	0.44
219	185	180	GASTOS PUBLICOS	396	374	0.14	26	6.95	-4.40	348	93.05	4.40
75	92	87	INFLAÇÃO	749	718	0.26	81	11.28	-0.07	637	88.72	0.07
83	203	238	JUROS	353	322	0.12	72	22.36	11.01	250	77.64	-11
33	81	104	POLITICA DE PREÇOS	816	756	0.29	173	22.88	11.53	583	77.12	-11.5
147	129	119	POLITICA SALARIAL	561	536	0.20	42	7.84	-3.51	494	92.16	3.51
177	198	190	REDISTRIBUIÇÃO DE RENDA	366	344	0.13	34	9.88	-1.47	310	90.12	1.47
DESCAT				6052	5665		716			4949		

----- DESCRITOR DO CATALOGO=POLITICA EDUCACIONAL -----

ORD. RURAL	ORD. GERAL	ORD. URB.	DESCRITOR DA INDEXAÇÃO	QT. SUG. GERAL	QT. SUG. P/ZONA	% SUG. TOTAL	TOT. RURAL	% ZONA RURAL	DIF % RURAL	TOT. URB.	% ZONA URB.	DIF % URB.
159	163	161	ALFABETIZAÇÃO	450	427	0.16	30	8.90	-2.45	389	91.10	2.45
50	74	80	ASSISTENCIA AO ESTUDANTE	835	787	0.29	123	15.63	4.28	664	84.37	-4.28
153	194	193	BOLSA DE ESTUDOS	374	342	0.13	40	11.70	0.35	302	88.30	-0.35
120	177	178	CAPTAÇÃO DE RECURSOS	417	401	0.15	50	12.47	1.12	351	87.53	-1.12
72	39	37	CURRICULO ESCOLAR	1367	1220	0.48	85	6.97	-4.38	1135	93.03	4.38
53	49	51	DIREITO AO ENSINO	1124	1045	0.40	116	11.10	-0.25	929	88.90	0.25
9	2	1	ENSINO	3554	3329	1.25	326	9.79	-1.56	3003	90.21	1.56
64	68	66	ENSINO DE PRIMEIRO GRAU	962	898	0.34	95	10.58	-0.77	803	89.42	0.77
60	69	67	ENSINO DE SEGUNDO GRAU	931	875	0.33	97	11.09	-0.26	778	88.91	0.26
24	17	16	ENSINO GRATUITO	2538	2359	0.89	225	9.54	-1.81	2134	90.46	1.81
92	54	48	ENSINO PROFISSIONALIZANTE	1096	1012	0.39	62	6.13	-5.22	950	93.87	5.22
3	1	8	ENSINO RELIGIOSO	3639	2999	1.28	471	15.71	4.36	2528	84.29	-4.36
38	18	14	ENSINO SUPERIOR	2500	2344	0.88	154	6.57	-4.78	2190	93.43	4.78
137	80	69	ESCOLA PUBLICA	820	778	0.29	44	5.66	-5.69	734	94.34	5.69
44	191	264	ESCOLA RURAL	378	362	0.13	138	38.12	26.77	224	61.88	-26.8
159	141	139	ESPORTE	500	471	0.18	38	8.07	-3.28	433	91.93	3.28
170	211	206	ESTUDANTE	339	318	0.12	36	11.32	-0.03	282	88.68	0.03
229	178	183	ESTUDANTE CARENTE	410	369	0.14	25	6.78	-4.57	344	93.22	4.57
129	128	124	INSTIUIÇÃO EDUCACIONAL	563	536	0.20	47	8.77	-2.58	489	91.23	2.58
7	7	7	MAGISTERIO	3133	2889	1.10	332	11.49	0.14	2557	88.51	-0.14
62	116	120	MATERIAL ESCOLAR	619	587	0.22	96	16.35	5.00	491	83.65	-5.00
107	125	130	MERENDA ESCOLAR	574	526	0.20	55	10.46	-0.89	471	89.54	0.89
193	180	182	OBRIGATORIEDADE DO ENSINO (FAV.)	404	378	0.14	31	8.20	-3.15	347	91.80	3.15
236	207	196	POLITICA CULTURAL	348	324	0.12	24	7.41	-3.94	300	92.59	3.94
144	99	91	RECURSOS FINANCEIROS	712	656	0.25	43	6.55	-4.80	613	93.45	4.80
46	38	38	REDE DE ENSINO	1368	1250	0.48	130	10.40	-0.95	1120	89.60	0.95
49	34	31	REFORMA DO ENSINO	1494	1391	0.53	128	9.20	-2.15	1263	90.80	2.15
56	91	102	REMUNERAÇÃO	752	688	0.26	103	14.97	3.62	585	85.03	-3.62
16	10	5	SISTEMA EDUCACIONAL	3049	2852	1.07	272	9.54	-1.81	2580	90.46	1.81
216	120	112	VESTIBULAR	610	569	0.21	27	4.75	-6.60	542	95.25	6.60
-----				-----	-----	-----	-----	-----	-----	-----	-----	-----
DESCAT				35860	32982		3451			29531		

----- DESCRITOR DO CATALOGO=POLITICA FINANCEIRA -----

ORD. RURAL	ORD. GERAL	ORD. URB.	DESCRITOR DA INDEXAÇÃO	QT. SUG. GERAL	QT. SUG. P/ZONA	% SUG. TOTAL	TOT. RURAL	% ZONA RURAL	DIF % RURAL	TOT. URB.	% ZONA URB.	DIF % URB.
133	115	111	FISCALIZAÇÃO DOS GASTOS PUBLICOS	633	594	0.22	46	7.74	-3.61	548	92.26	3.61
104	45	44	IMPOSTO DE RENDA	1199	1115	0.42	56	5.02	-6.33	1059	94.98	6.33
585	213	194	ISENÇÃO TRIBUTARIA	338	306	0.12	5	1.63	-9.72	301	98.37	9.72
126	108	94	RECURSOS FINANCEIROS	682	654	0.24	49	7.49	-3.86	605	92.51	3.86
187	150	148	REFORMA TRIBUTARIA	480	445	0.17	32	7.19	-4.16	413	92.81	4.16
-----				-----	-----	-----	-----	-----	-----	-----	-----	-----
DESCAT				3332	3114		188			2926		

DESCRITOR DO CATALOGO=POLITICA HABITACIONAL

ORD. RURAL	ORD. GERAL	ORD. URB.	DESCRITOR DA INDEXAÇÃO	QT. SUG. GERAL	QT. SUG. P/ZONA	% SUG. TOTAL	TOT. RURAL	% ZONA RURAL	DIF % RURAL	TOT. URB.	% ZONA URB.	DIF % URB.
120	104	98	CASA PROPRIA	689	686	0.24	50	7.74	-3.61	596	92.26	3.61
120	106	103	HABITAÇÃO	688	634	0.24	50	7.89	-3.46	584	92.11	3.46
453	186	175	HABITAÇÃO POPULAR	394	365	0.14	9	2.47	-8.88	356	97.53	8.88
				1771	1645		109			1536		

DESCAT

DESCRITOR DO CATALOGO=POLITICA NACIONAL DE SAUDE

ORD. RURAL	ORD. GERAL	ORD. URB.	DESCRITOR DA INDEXAÇÃO	QT. SUG. GERAL	QT. SUG. P/ZONA	% SUG. TOTAL	TOT. RURAL	% ZONA RURAL	DIF % RURAL	TOT. URB.	% ZONA URB.	DIF % URB.
59	52	53	SAUDE PUBLICA	1104	1013	0.39	100	9.87	-1.48	913	90.13	1.48
95	76	76	SERVIÇOS HOSPITALARES	831	760	0.29	61	8.03	-3.32	699	91.97	3.32
71	60	63	SISTEMA NACIONAL DE SAUDE	1026	932	0.36	86	9.23	-2.12	846	90.77	2.12
				2961	2705		247			2458		

DESCAT

DESCRITOR DO CATALOGO=POLITICA NACIONAL DE TRANSPORTES

ORD. RURAL	ORD. GERAL	ORD. URB.	DESCRITOR DA INDEXAÇÃO	QT. SUG. GERAL	QT. SUG. P/ZONA	% SUG. TOTAL	TOT. RURAL	% ZONA RURAL	DIF % RURAL	TOT. URB.	% ZONA URB.	DIF % URB.
92	184	208	RODOVIA	398	342	0.14	62	18.13	6.78	280	81.87	-6.78
101	161	173	SISTEMA DE TRANSPORTE	456	418	0.16	58	13.88	2.53	360	86.12	-2.53
236	152	149	TRANSITO	474	433	0.17	24	5.54	-5.81	409	94.46	5.81
187	183	186	TRANSPORTE COLETIVO	399	361	0.14	32	8.86	-2.49	329	91.14	2.49
				1727	1554		176			1378		

DESCAT

DESCRITOR DO CATALOGO=POLITICA PREVIDENCIARIA

ORD. RURAL	ORD. GERAL	ORD. URB.	DESCRITOR DA INDEXAÇÃO	QT. SUG. GERAL	QT. SUG. P/ZONA	% SUG. TOTAL	TOT. RURAL	% ZONA RURAL	DIF % RURAL	TOT. URB.	% ZONA URB.	DIF % URB.
37	26	25	APOSENTADORIA	1736	1568	0.61	159	10.14	-1.21	1409	89.86	1.21
120	138	141	ASSISTENCIA ALIMENTAR	512	478	0.18	50	10.46	-0.89	428	89.54	0.89
19	27	29	ASSISTENCIA MEDICA	1718	1586	0.60	249	15.70	4.35	1337	84.30	-4.35
83	107	108	ASSISTENCIA SOCIAL	684	636	0.24	72	11.32	-0.03	564	88.68	0.03
236	175	167	INAMPS	420	393	0.15	24	6.11	-5.24	369	93.89	5.24
103	90	88	INPS	754	691	0.27	57	8.25	-3.10	634	91.75	3.10
195	99	95	PENSÃO PREVIDENCIARIA	712	632	0.25	30	4.75	-6.60	602	95.25	6.60
92	113	116	PREVIDENCIA SOCIAL	650	582	0.23	62	10.65	-0.70	520	89.35	0.70
				7186	6566		703			5863		

DESCAT

----- DESCRITOR DO CATALOGO=POLITICA TRABALHISTA -----

ORD. RURAL	ORD. GERAL	ORD. URB.	DESCRITOR DA INDEXAÇÃO	QT. SUG. GERAL	QT. SUG. P/ZONA	% SUG. TOTAL	TOT. RURAL	% ZONA RURAL	DIF % RURAL	TOT. URB.	% ZONA URB.	DIF % URB.
6	5	9	APOSENTADORIA	3166	2869	1.11	379	13.21	1.86	2490	86.79	-1.86
58	195	235	AUTONOMIA SINDICAL	372	354	0.13	102	28.81	17.46	252	71.19	-17.5
1	20	26	CATEGORIA PROFISSIONAL	2220	2145	0.78	756	35.24	23.89	1389	64.76	-23.9
202	152	159	CLT	474	428	0.17	29	6.78	-4.57	399	93.22	4.57
219	167	165	CONDIÇÕES DE TRABALHO	434	405	0.15	26	6.42	-4.93	379	93.58	4.93
91	75	73	DESEMPREGO	832	787	0.29	65	8.26	-3.09	722	91.74	3.09
47	44	43	DIREITOS DO TRABALHADOR	1293	1191	0.45	129	10.83	-0.52	1062	89.17	0.52
181	89	84	ESTABILIDADE	756	679	0.27	33	4.86	-6.49	646	95.14	6.49
114	46	47	JORNADA DE TRABALHO	1184	1064	0.42	52	4.89	-6.46	1012	95.11	6.46
67	132	152	LIMITE DE IDADE	548	500	0.19	92	18.40	7.05	408	81.60	-7.05
70	51	49	MERCADO DE TRABALHO	1105	1037	0.39	88	8.49	-2.86	949	91.51	2.86
10	4	3	POLITICA DE EMPREGO	3177	2950	1.12	324	10.98	-0.37	2626	89.02	0.37
25	19	18	POLITICA SALARIAL	2330	2167	0.82	214	9.88	-1.47	1953	90.12	1.47
8	64	85	PROFISSIONAL LIBERAL	998	969	0.35	328	33.85	22.50	641	66.15	-22.5
76	165	180	REGULAMENTAÇÃO DE PROFISSÃO	443	428	0.16	80	18.69	7.34	348	81.31	-7.34
11	8	6	SALARIO	3109	2889	1.09	321	11.11	-0.24	2568	88.89	0.24
17	15	15	SALARIO MINIMO	2575	2416	0.91	264	10.93	-0.42	2152	89.07	0.42
134	210	230	SINDICATO	343	300	0.12	45	15.00	3.65	255	85.00	-3.65
159	86	78	TEMPO DE SERVIÇO	771	706	0.27	38	5.38	-5.97	668	94.62	5.97
88	96	96	TRABALHADOR	726	668	0.26	68	10.18	-1.17	600	89.82	1.17
12	67	105	TRABALHADOR RURAL	972	872	0.34	295	33.83	22.48	577	66.17	-22.5
76	70	68	TRABALHO DA MULHER	909	829	0.32	80	9.65	-1.70	749	90.35	1.70
216	133	125	TRABALHO DO MENOR	543	508	0.19	27	5.31	-6.04	481	94.69	6.04
-----				-----	-----	-----	-----	-----	-----	-----	-----	-----
DESCAT				29280	27161		3835			23326		

----- DESCRITOR DO CATALOGO=SUGESTÕES NÃO PERTINENTES -----

ORD. RURAL	ORD. GERAL	ORD. URB.	DESCRITOR DA INDEXAÇÃO	QT. SUG. GERAL	QT. SUG. P/ZONA	% SUG. TOTAL	TOT. RURAL	% ZONA RURAL	DIF % RURAL	TOT. URB.	% ZONA URB.	DIF % URB.
181	149	146	PEDIDO DE INFORMAÇÕES GERAIS	486	449	0.17	33	7.35	-4.00	416	92.65	4.00
20	31	38	PEDIDO PESSOAL	1587	1368	0.56	248	18.13	6.78	1120	81.87	-6.78
15	16	19	RECLAMAÇÃO OU DENÚNCIA	2551	2206	0.90	275	12.47	1.12	1931	87.53	-1.12
-----				-----	-----	-----	-----	-----	-----	-----	-----	-----
DESCAT				4624	4023		556			3467		

----- DESCRITOR DO CATALOGO=TELECOMUNICAÇÕES -----

ORD. RURAL	ORD. GERAL	ORD. URB.	DESCRITOR DA INDEXAÇÃO	QT. SUG. GERAL	QT. SUG. P/ZONA	% SUG. TOTAL	TOT. RURAL	% ZONA RURAL	DIF % RURAL	TOT. URB.	% ZONA URB.	DIF % URB.
181	176	179	TELEVISÃO	419	382	0.15	33	8.64	-2.71	349	91.36	2.71
=====				=====	=====	=====	=====	=====	=====	=====	=====	=====
				202601	186871		20147			166724		

LISTA DE DESCRITORES DO CATALOGO

(MASCULINO 65.67% X FEMININO 34,33%)

1

20:30 SATURDAY, DECEMBER 9, 1989

ORD. MASC.	ORD. GERAL	ORD. FEM.	DESCRIPTOR DO CATALOGO	QT. SUG. GERAL	QT. SUG. P/SEXO	% SUG. TOTAL	TOT. MASC.	% SEX. MASC.	DIF % MASC.	TOT. FEM.	% SEX. FEM.	DIF % FEM.
25	25	25	*** COD. DE CATALOGO NAO EXISTE=00000	22	22	0.01	13	59.09	-6.58	9	40.91	6.58
.	29	27	*** COD. DE CATALOGO NAO EXISTE=26000	1	1	0.00	.	0.00	-65.7	1	100	65.67
.	29	27	*** COD. DE CATALOGO NAO EXISTE=30000	1	1	0.00	.	0.00	-65.7	1	100	65.67
26	26	.	*** COD. DE CATALOGO NAO EXISTE=40000	5	5	0.00	5	100	34.33	.	0.00	-34.3
28	27	26	*** COD. DE CATALOGO NAO EXISTE=50000	3	3	0.00	1	33.33	-32.3	2	66.67	32.34
27	27	.	*** COD. DE CATALOGO NAO EXISTE=60000	3	3	0.00	3	100	34.33	.	0.00	-34.3
8	8	9	ADMINISTRAÇÃO DE PESSOAL - SERVIÇO PUBLICO	11066	10604	3.89	7463	70.38	4.71	3141	29.62	-4.71
1	1	4	DIREITO - ORGANIZAÇÃO DO ESTADO	48174	45958	16.95	34010	74.00	8.33	11948	26.00	-8.33
16	16	16	MANIFESTAÇÃO	2159	2073	0.76	1416	68.31	2.64	657	31.69	-2.64
12	13	12	NEIO AMBIENTE - ECOLOGIA	4474	4247	1.57	2981	70.19	4.52	1266	29.81	-4.52
3	2	2	ORGANIZAÇÃO SOCIAL	41016	39054	14.43	22518	57.66	-8.01	16536	42.34	8.01
24	23	23	PEDIDO DE INFORMAÇÃO SOBRE A CONSTITUINTE	346	336	0.12	236	70.24	4.57	100	29.76	-4.57
2	5	5	POLITICA - ESTRUTURA DO ESTADO	31980	30558	11.25	24521	80.24	14.57	6037	19.76	-14.6
6	6	6	POLITICA AGRICOLA	16224	15223	5.71	11084	72.81	7.14	4139	27.19	-7.14
7	7	8	POLITICA ECONOMICA	13240	12763	4.66	9552	74.84	9.17	3211	25.16	-9.17
5	3	1	POLITICA EDUCACIONAL	40880	38747	14.38	19853	51.24	-14.4	18894	48.76	14.43
20	19	19	POLITICA ENERGETICA	981	925	0.35	608	65.73	0.06	317	34.27	-0.06
10	10	13	POLITICA FINANCEIRA	6383	6153	2.25	4955	80.53	14.86	1198	19.47	-14.9
15	15	14	POLITICA HABITACIONAL	3184	3029	1.12	1971	65.07	-0.60	1058	34.93	0.60
19	20	20	POLITICA INDIGENISTA	961	907	0.34	611	67.36	1.69	296	32.64	-1.69
18	18	18	POLITICA INDUSTRIAL	1304	1255	0.46	895	71.31	5.64	360	28.69	-5.64
23	24	24	POLITICA NACIONAL DA INFORMATICA	316	308	0.11	259	84.09	18.42	49	15.91	-18.4
11	11	10	POLITICA NACIONAL DE SAUDE	5895	5565	2.07	3237	58.17	-7.50	2328	41.83	7.50
14	14	15	POLITICA NACIONAL DE TRANSPORTES	3193	3012	1.12	2143	71.15	5.48	869	28.85	-5.48
21	21	21	POLITICA NACIONAL DE URBANISMO	765	731	0.27	472	64.57	-1.10	259	35.43	1.10
9	9	7	POLITICA PREVIDENCIARIA	9438	8946	3.32	5620	62.82	-2.85	3326	37.18	2.85
22	22	22	POLITICA SANITARIA	509	487	0.18	272	55.85	-9.82	215	44.15	9.82
4	4	3	POLITICA TRABALHISTA	35668	34043	12.55	20413	59.96	-5.71	13630	40.04	5.71
13	12	11	SUGESTÕES NÃO PERTINENTES	4629	4251	1.63	2845	66.93	1.26	1406	33.07	-1.26
17	17	17	TELECOMUNICAÇÕES	1464	1390	0.51	1011	72.73	7.06	379	27.27	-7.06
			=====									
				284284	270600		178968			91632		

DESCRITOR DO CATALOGO=ADMINISTRAÇÃO DE PESSOAL - SERVIÇO PUBLICO

ORD. MASC.	ORD. GERAL	ORD. FEM.	DESCRITOR DA INDEXAÇÃO	QT. SUG. GERAL	QT. SUG. P/SEXO	% SUG. TOTAL	TOT. MASC.	% SEX. MASC.	DIF % MASC.	TOT. FEM.	% SEX. FEM.	DIF % FEM.
67	82	109	APOSENTADORIA	809	770	0.28	573	74.42	8.75	197	25.58	-8.75
38	37	41	CONCURSO PUBLICO	1392	1337	0.49	875	65.45	-0.22	462	34.55	0.22
164	179	204	EMPREGUISMO	408	396	0.14	291	73.48	7.81	105	26.52	-7.81
161	155	131	LIMITE DE IDADE	469	455	0.16	296	65.05	-0.62	159	34.95	0.62
70	104	217	PESSOAL MILITAR	689	657	0.24	564	85.84	20.17	93	14.16	-20.2
178	182	169	REAJUSTE SALARIAL	401	389	0.14	263	67.61	1.94	126	32.39	-1.94
83	84	90	REMUNERAÇÃO	783	746	0.28	512	68.63	2.96	234	31.37	-2.96
34	40	48	SERVIDOR	1361	1316	0.48	901	68.47	2.80	415	31.53	-2.80
120	130	128	TEMPO DE SERVIÇO	560	539	0.20	375	69.57	3.90	164	30.43	-3.90
				6872	6605		4650			1955		

DESCAT

DESCRITOR DO CATALOGO=DIREITO - ORGANIZAÇÃO DO ESTADO

ORD. MASC.	ORD. GERAL	ORD. FEM.	DESCRITOR DA INDEXAÇÃO	QT. SUG. GERAL	QT. SUG. P/SEXO	% SUG. TOTAL	TOT. MASC.	% SEX. MASC.	DIF % MASC.	TOT. FEM.	% SEX. FEM.	DIF % FEM.
243	171	110	ABORTO (CONT.)	424	384	0.15	189	49.22	-16.5	195	50.78	16.45
151	188	298	ADMINISTRAÇÃO PUBLICA	391	371	0.14	314	84.64	18.97	57	15.36	-19
99	119	143	APLICAÇÃO DA LEI	611	592	0.21	448	75.68	10.01	144	24.32	-10
89	97	96	ASSEMBLEIA NACIONAL CONSTITUINTE	724	708	0.25	489	69.07	3.40	219	30.93	-3.40
57	58	61	CENSURA	1051	992	0.37	628	63.31	-2.36	364	36.69	2.36
74	95	123	CODIGO PENAL	734	706	0.26	538	76.20	10.53	168	23.80	-10.5
75	94	120	CONSTITUIÇÃO	736	709	0.26	536	75.60	9.93	173	24.40	-9.93
149	147	149	CONSTITUINTES	489	460	0.17	319	69.35	3.68	141	30.65	-3.68
41	65	126	CRIME DO COLARINHO BRANCO	997	953	0.35	786	82.48	16.81	167	17.52	-16.8
34	41	60	CRIMINALIDADE	1334	1278	0.47	901	70.50	4.83	377	29.50	-4.83
93	111	135	CRIMINOSO DE ALTA PERICULOSIDADE	656	632	0.23	479	75.79	10.12	153	24.21	-10.1
135	142	162	CRIMINOSO PRIMARIO	498	477	0.18	346	72.54	6.87	131	27.46	-6.87
52	57	64	CUMPRIMENTO DA LEI	1053	1015	0.37	685	67.49	1.82	330	32.51	-1.82
160	171	205	DESBUROCRATIZAÇÃO	424	403	0.15	300	74.44	8.77	103	25.56	-8.77
198	201	208	DIREITO DE ACESSO A INFORMAÇÃO	362	342	0.13	242	70.76	5.09	100	29.24	-5.09
53	56	67	DIREITOS DO CIDADÃO	1058	1006	0.37	684	67.99	2.32	322	32.01	-2.32
69	71	78	DIREITOS HUMANOS	865	836	0.30	565	67.58	1.91	271	32.42	-1.91
94	117	161	ELABORAÇÃO DA LEI	618	601	0.22	468	77.87	12.20	133	22.13	-12.2
179	169	131	ESTUPRO	432	419	0.15	260	62.05	-3.62	159	37.95	3.62
106	145	336	FORÇAS ARMADAS	491	474	0.17	425	89.66	23.99	49	10.34	-24
80	62	45	IGUALDADE DE DIREITOS	1011	957	0.36	521	54.44	-11.2	436	45.56	11.23
86	109	153	JUDICIARIO	677	634	0.24	495	78.08	12.41	139	21.92	-12.4
155	173	221	LEGISLAÇÃO	422	399	0.15	309	77.44	11.77	90	22.56	-11.8
193	189	189	LIBERDADE DE EXPRESSÃO	381	368	0.13	251	68.21	2.54	117	31.79	-2.54
223	202	149	LIBERDADE DE RELIGIÃO	359	350	0.13	209	59.71	-5.96	141	40.29	5.96
128	157	213	LIMITE DE IDADE	468	454	0.16	359	79.07	13.40	95	20.93	-13.4
123	139	172	MAIORIDADE	508	486	0.18	362	74.49	8.82	124	25.51	-8.82
47	50	70	MUNICIPIOS	1110	1056	0.39	748	70.83	5.16	308	29.17	-5.16
72	97	138	PENA DE MORTE	724	693	0.25	546	78.79	13.12	147	21.21	-13.1
179	140	101	PENA DE MORTE (CONT.)	507	468	0.18	260	55.56	-10.1	208	44.44	10.11
2	6	17	PENA DE MORTE (FAV.)	3137	2961	1.10	2102	70.99	5.32	859	29.01	-5.32
143	173	258	POLICIA CIVIL	422	404	0.15	331	81.93	16.26	73	18.07	-16.3
54	72	168	POLICIA MILITAR	864	808	0.30	681	84.28	18.61	127	15.72	-18.6
116	135	177	PREFEITURA MUNICIPAL	535	512	0.19	390	76.17	10.50	122	23.83	-10.5
1	3	18	PUNIÇÃO	3331	3205	1.17	2369	73.92	8.25	836	26.08	-8.25

DESCRITOR DO CATALOGO=DIREITO - ORGANIZAÇÃO DO ESTADO

ORD. MASC.	ORD. GERAL	ORD. FEM.	DESCRITOR DA INDEXAÇÃO	QT. SUG. GERAL	QT. SUG. P/SEXO	% SUG. TOTAL	TOT. MASC.	% SEX. MASC.	DIF % MASC.	TOT. FEM.	% SEX. FEM.	DIF % FEM.
123	162	250	PUNIBILIDADE	452	439	0.16	362	82.46	16.79	77	17.54	-16.8
112	130	157	REFORMA DA LEGISLAÇÃO	560	542	0.20	406	74.91	9.24	136	25.09	-9.24
166	209	338	REFORMA DO JUDICIARIO	344	328	0.12	280	85.37	19.70	48	14.63	-19.7
104	134	221	SERVIÇO MILITAR	538	518	0.19	428	82.63	16.96	90	17.37	-17
31	36	50	SISTEMA PENITENCIARIO	1434	1364	0.50	952	69.79	4.12	412	30.21	-4.12
90	103	127	SISTEMA POLICIAL	704	654	0.25	488	74.62	8.95	166	25.38	-8.95
102	111	113	TRABALHO DO PRESIDARIO	656	622	0.23	432	69.45	3.78	190	30.55	-3.78
DESCAT				33092	31580		22883			8697		

DESCRITOR DO CATALOGO=MANIFESTAÇÃO

ORD. MASC.	ORD. GERAL	ORD. FEM.	DESCRITOR DA INDEXAÇÃO	QT. SUG. GERAL	QT. SUG. P/SEXO	% SUG. TOTAL	TOT. MASC.	% SEX. MASC.	DIF % MASC.	TOT. FEM.	% SEX. FEM.	DIF % FEM.
16	23	28	MANIFESTAÇÃO DE APOIO	2159	2073	0.76	1416	68.31	2.64	657	31.69	-2.64

DESCRITOR DO CATALOGO=MEIO AMBIENTE - ECOLOGIA

ORD. MASC.	ORD. GERAL	ORD. FEM.	DESCRITOR DA INDEXAÇÃO	QT. SUG. GERAL	QT. SUG. P/SEXO	% SUG. TOTAL	TOT. MASC.	% SEX. MASC.	DIF % MASC.	TOT. FEM.	% SEX. FEM.	DIF % FEM.
37	35	44	DEFESA DO MEIO AMBIENTE	1436	1327	0.51	884	66.62	0.95	443	33.38	-0.95
157	148	134	FAUNA	487	460	0.17	306	66.52	0.85	154	33.48	-0.85
168	195	232	POLITICA DO MEIO AMBIENTE	372	356	0.13	274	76.97	11.30	82	23.03	-11.3
209	214	213	POLITICA ECOLOGICA	334	322	0.12	227	70.50	4.83	95	29.50	-4.83
225	211	177	POLUIÇÃO	339	329	0.12	207	62.92	-2.75	122	37.08	2.75
DESCAT				2968	2794		1898			896		

DESCRITOR DO CATALOGO=ORGANIZAÇÃO SOCIAL

ORD. MASC.	ORD. GERAL	ORD. FEM.	DESCRITOR DA INDEXAÇÃO	QT. SUG. GERAL	QT. SUG. P/SEXO	% SUG. TOTAL	TOT. MASC.	% SEX. MASC.	DIF % MASC.	TOT. FEM.	% SEX. FEM.	DIF % FEM.
144	87	58	ABORTO (CONT.)	767	711	0.27	328	46.13	-19.5	383	53.87	19.54
82	55	38	AMPARO A VELHICE	1062	1003	0.37	513	51.15	-14.5	490	48.85	14.52
23	13	6	ASSISTENCIA AO MENOR	2715	2574	0.96	1300	50.51	-15.2	1274	49.49	15.16
48	43	33	CONDIÇÕES DE VIDA	1306	1263	0.46	722	57.17	-8.50	541	42.83	8.50
189	145	107	CONTROLE DE NATALIDADE (FAV.)	491	453	0.17	255	56.29	-9.38	198	43.71	9.38
7	21	57	CORRUPÇÃO	2183	2087	0.77	1703	81.60	15.93	384	18.40	-15.9
130	59	29	CRECHE	1049	999	0.37	353	35.34	-30.3	646	64.66	30.33
168	159	122	CULTURA	462	444	0.16	274	61.71	-3.96	170	38.29	3.96
189	126	76	DIREITOS DA CRIANÇA	572	536	0.20	255	47.57	-18.1	281	52.43	18.10
117	29	10	DIREITOS DA MULHER	1624	1562	0.57	386	24.71	-41	1176	75.29	40.96
96	73	63	DISCRIMINAÇÃO	839	801	0.30	458	57.18	-8.49	343	42.82	8.49
166	167	197	ESPORTE	434	391	0.15	280	71.61	5.94	111	28.39	-5.94
209	170	129	FAMILIA	425	388	0.15	227	58.51	-7.16	161	41.49	7.16
265	203	130	FOME	353	337	0.12	177	52.52	-13.1	160	47.48	13.15
183	192	232	IGREJA	376	340	0.13	258	75.88	10.21	82	24.12	-10.2

DESCRITOR DO CATALOGO=ORGANIZAÇÃO SOCIAL

ORD. MASC.	ORD. GERAL	ORD. FEM.	DESCRITOR DA INDEXAÇÃO	QT. SUG. GERAL	QT. SUG. P/SEXO	% SUG. TOTAL	TOT. MASC.	% SEX. MASC.	DIF % MASC.	TOT. FEM.	% SEX. FEM.	DIF % FEM.
279	215	146	INSTITUIÇÃO ASSISTENCIAL	332	309	0.12	166	53.72	-11.9	143	46.28	11.95
18	22	23	JUSTIÇA SOCIAL	2165	2093	0.76	1372	65.55	-0.12	721	34.45	0.12
171	124	74	JUVENTUDE	575	562	0.20	270	48.04	-17.6	292	51.96	17.63
159	166	171	LIBERDADE	436	427	0.15	302	70.73	5.06	125	29.27	-5.06
208	206	224	LIBERDADE DE RELIGIÃO	350	319	0.12	230	72.10	6.43	89	27.90	-6.43
24	11	5	MENOR CARENTE	2803	2683	0.99	1276	47.56	-18.1	1407	52.44	18.11
32	33	34	PARTICIPAÇÃO SOCIAL	1514	1452	0.53	928	63.91	-1.76	524	36.09	1.76
139	157	201	PENA DE MORTE (FAV.)	468	445	0.16	336	75.51	9.84	109	24.49	-9.84
28	24	19	POPULAÇÃO DE BAIXA RENDA	1939	1856	0.68	1058	57.00	-8.67	798	43.00	8.67
175	144	104	RACISMO	494	466	0.17	266	57.08	-8.59	200	42.92	8.59
127	136	159	REDISTRIBUIÇÃO DE RENDA	519	495	0.18	360	72.73	7.06	135	27.27	-7.06
138	151	193	RELIGIÃO	478	451	0.17	338	74.94	9.27	113	25.06	-9.27
12	12	11	SEGURANÇA PUBLICA	2769	2636	0.97	1515	57.47	-8.20	1121	42.53	8.20
119	110	81	TOXICO	669	646	0.24	384	59.44	-6.23	262	40.56	6.23
91	61	39	VIOLENCIA	1022	971	0.36	485	49.95	-15.7	486	50.05	15.72
DESCAT				31191	29700		16775			12925		

DESCRITOR DO CATALOGO=PEDIDO DE INFORMAÇÃO SOBRE A CONSTITUINTE

ORD. MASC.	ORD. GERAL	ORD. FEM.	DESCRITOR DA INDEXAÇÃO	QT. SUG. GERAL	QT. SUG. P/SEXO	% SUG. TOTAL	TOT. MASC.	% SEX. MASC.	DIF % MASC.	TOT. FEM.	% SEX. FEM.	DIF % FEM.
201	208	208	PEDIDO DE INFORMAÇÃO SOBRE A CONSTITUINTE	346	336	0.12	236	70.24	4.57	100	29.76	-4.57

DESCRITOR DO CATALOGO=POLITICA - ESTRUTURA DO ESTADO

ORD. MASC.	ORD. GERAL	ORD. FEM.	DESCRITOR DA INDEXAÇÃO	QT. SUG. GERAL	QT. SUG. P/SEXO	% SUG. TOTAL	TOT. MASC.	% SEX. MASC.	DIF % MASC.	TOT. FEM.	% SEX. FEM.	DIF % FEM.
137	164	241	ATIVIDADE PARLAMENTAR	444	424	0.16	344	81.13	15.46	80	18.87	-15.5
73	101	159	CANDIDATO	710	679	0.25	544	80.12	14.45	135	19.88	-14.4
121	155	255	CARGO ELETIVO	469	447	0.16	372	83.22	17.55	75	16.78	-17.6
125	137	165	CARGO POLITICO	517	490	0.18	361	73.67	8.00	129	26.33	-8.00
51	52	69	DIREITO DE GREVE	1104	1014	0.39	696	68.64	2.97	318	31.36	-2.97
65	77	102	DIREITO DE VOTO	829	798	0.29	592	74.19	8.52	206	25.81	-8.52
56	83	184	ELEIÇÕES	791	751	0.28	632	84.15	18.48	119	15.85	-18.5
113	123	146	ELEIÇÃO DIRETA	577	548	0.20	405	73.91	8.24	143	26.09	-8.24
42	48	73	ELEIÇÃO DIRETA (FAV.)	1145	1089	0.40	785	72.08	6.41	304	27.92	-6.41
101	121	138	ESCOLARIDADE	604	580	0.21	433	74.66	8.99	147	25.34	-8.99
141	152	190	JETONS	474	449	0.17	333	74.16	8.49	116	25.84	-8.49
13	25	84	MANDATO	1801	1733	0.63	1478	85.29	19.62	255	14.71	-19.6
45	46	56	MORDOMIA	1184	1150	0.42	763	66.35	0.68	387	33.65	-0.68
46	66	110	PARLAMENTAR	987	946	0.35	751	79.39	13.72	195	20.61	-13.7
107	142	275	PARLAMENTARISMO (FAV.)	498	481	0.18	415	86.28	20.61	66	13.72	-20.6
125	159	256	PARTIDOS POLITICOS	462	435	0.16	361	82.99	17.32	74	17.01	-17.3
95	127	270	PODER JUDICIARIO	565	530	0.20	461	86.98	21.31	69	13.02	-21.3
26	42	123	PREFEITO	1315	1251	0.46	1083	86.57	20.90	168	13.43	-20.9
22	28	72	PRESIDENTE DA REPUBLICA	1679	1613	0.59	1307	81.03	15.36	306	18.97	-15.4
50	63	88	PRISÃO AGRICOLA	1000	943	0.35	702	74.44	8.77	241	25.56	-8.77
146	190	457	REELEIÇÃO (CONT.)	380	352	0.13	323	91.76	26.09	29	8.24	-26.1

DESCRITOR DO CATALOGO=POLITICA - ESTRUTURA DO ESTADO

ORD. MASC.	ORD. GERAL	ORD. FEM.	DESCRITOR DA INDEXAÇÃO	QT. SUG. GERAL	QT. SUG. P/SEXO	% SUG. TOTAL	TOT. MASC.	% SEX. MASC.	DIF % MASC.	TOT. FEM.	% SEX. FEM.	DIF % FEM.
147	200	502	REELEIÇÃO (FAV.)	364	346	0.13	321	92.77	27.10	25	7.23	-27.1
174	186	187	REGIÃO NORDESTE	394	385	0.14	267	69.35	3.68	118	30.65	-3.68
179	205	237	SISTEMA ELEITORAL	352	341	0.12	260	76.25	10.58	81	23.75	-10.6
55	88	266	SUBSIDIOS	759	712	0.27	642	90.17	24.50	70	9.83	-24.5
19	31	136	VEREADOR	1587	1501	0.56	1350	89.94	24.27	151	10.06	-24.3
71	93	133	VOTO OBRIGATORIO (CONT.)	737	716	0.26	558	77.93	12.26	158	22.07	-12.3
DESCAT				21728	20704		16539			4165		

DESCRITOR DO CATALOGO=POLITICA AGRICOLA

ORD. MASC.	ORD. GERAL	ORD. FEM.	DESCRITOR DA INDEXAÇÃO	QT. SUG. GERAL	QT. SUG. P/SEXO	% SUG. TOTAL	TOT. MASC.	% SEX. MASC.	DIF % MASC.	TOT. FEM.	% SEX. FEM.	DIF % FEM.
62	77	115	AGRICULTURA	829	789	0.29	604	76.55	10.88	185	23.45	-10.9
204	195	177	ASSISTENCIA A POPULAÇÃO RURAL	372	356	0.13	234	65.73	0.06	122	34.27	-0.06
28	30	42	ASSISTENCIA AO AGRICULTOR	1623	1514	0.57	1058	69.88	4.21	456	30.12	-4.21
76	102	156	FINANCIAMENTO AGRICOLA	708	671	0.25	533	79.43	13.76	138	20.57	-13.8
204	193	199	PEQUENO PRODUTOR	375	344	0.13	234	68.02	2.35	110	31.98	-2.35
97	114	165	PRODUÇÃO AGRICOLA	634	585	0.22	456	77.95	12.28	129	22.05	-12.3
4	14	21	REFORMA AGRARIA	2651	2499	0.93	1771	70.87	5.20	728	29.13	-5.20
3	9	15	REFORMA AGRARIA (FAV.)	3060	2842	1.08	1881	66.19	0.52	961	33.81	-0.52
87	85	94	TRABALHADOR RURAL	781	719	0.27	493	68.57	2.90	226	31.43	-2.90
DESCAT				11033	10319		7264			3055		

DESCRITOR DO CATALOGO=POLITICA ECONOMICA

ORD. MASC.	ORD. GERAL	ORD. FEM.	DESCRITOR DA INDEXAÇÃO	QT. SUG. GERAL	QT. SUG. P/SEXO	% SUG. TOTAL	TOT. MASC.	% SEX. MASC.	DIF % MASC.	TOT. FEM.	% SEX. FEM.	DIF % FEM.
162	198	301	BANCOS	366	351	0.13	295	84.05	18.38	56	15.95	-18.4
135	117	87	CONGELAMENTO DE PREÇOS AO CONSUMIDOR (FAV.)	618	596	0.22	346	58.05	-7.62	250	41.95	7.62
58	79	119	DIVIDA EXTERNA	826	795	0.29	621	78.11	12.44	174	21.89	-12.4
131	181	371	EMPRESA ESTATAL	403	393	0.14	351	89.31	23.64	42	10.69	-23.6
98	122	199	EMPRESA MULTINACIONAL	598	564	0.21	454	80.50	14.83	110	19.50	-14.8
155	185	264	GASTOS PUBLICOS	396	380	0.14	309	81.32	15.65	71	18.68	-15.6
84	92	95	INFLAÇÃO	749	733	0.26	510	69.58	3.91	223	30.42	-3.91
173	203	272	JUROS	353	337	0.12	269	79.82	14.15	68	20.18	-14.2
79	81	82	POLITICA DE PREÇOS	816	780	0.29	522	66.92	1.25	258	33.08	-1.25
145	129	96	POLITICA SALARIAL	561	545	0.20	326	59.82	-5.85	219	40.18	5.85
185	198	212	REDISTRIBUIÇÃO DE RENDA	366	352	0.13	256	72.73	7.06	96	27.27	-7.06
DESCAT				6052	5826		4259			1567		

DESCRITOR DO CATALOGO=POLITICA EDUCACIONAL

ORD. MASC.	ORD. GERAL	ORD. FEM.	DESCRITOR DA INDEXAÇÃO	QT. SUG. GERAL	QT. SUG. P/SEXO	% SUG. TOTAL	TOT. MASC.	% SEX. MASC.	DIF % MASC.	TOT. FEM.	% SEX. FEM.	DIF % FEM.
200	163	104	ALFABETIZAÇÃO	450	439	0.16	239	54.44	-11.2	200	45.56	11.23
108	74	55	ASSISTENCIA AO ESTUDANTE	835	809	0.29	414	51.17	-14.5	395	48.83	14.50
256	194	123	BOLSA DE ESTUDOS	374	350	0.13	182	52.00	-13.7	168	48.00	13.67
221	177	112	CAPTAÇÃO DE RECURSOS	417	404	0.15	212	52.48	-13.2	192	47.52	13.19
43	39	35	CURRICULO ESCOLAR	1367	1287	0.48	774	60.14	-5.53	513	39.86	5.53
68	49	36	DIREITO AO ENSINO	1124	1072	0.40	572	53.36	-12.3	500	46.64	12.31
5	2	3	ENSINO	3554	3411	1.25	1757	51.51	-14.2	1654	48.49	14.16
76	68	52	ENSINO DE PRIMEIRO GRAU	962	928	0.34	523	56.36	-9.31	405	43.64	9.31
85	69	54	ENSINO DE SEGUNDO GRAU	931	900	0.33	499	55.44	-10.2	401	44.56	10.23
20	17	12	ENSINO GRATUITO	2538	2404	0.89	1337	55.62	-10.1	1067	44.38	10.05
61	54	46	ENSINO PROFISSIONALIZANTE	1096	1045	0.39	616	58.95	-6.72	429	41.05	6.72
30	1	1	ENSINO RELIGIOSO	3639	3133	1.28	990	31.60	-34.1	2143	68.40	34.07
17	18	14	ENSINO SUPERIOR	2500	2411	0.88	1397	57.94	-7.73	1014	42.06	7.73
131	60	43	ESCOLA PUBLICA	820	799	0.29	351	43.93	-21.7	448	56.07	21.74
269	191	114	ESCOLA RURAL	378	362	0.13	176	48.62	-17.1	186	51.38	17.05
141	141	142	ESPORTE	500	478	0.18	333	69.67	4.00	145	30.33	-4.00
265	211	137	ESTUDANTE	339	325	0.12	177	54.46	-11.2	148	45.54	11.21
225	178	121	ESTUDANTE CARENTE	410	379	0.14	207	54.62	-11.1	172	45.38	11.05
179	128	75	INSTITUIÇÃO EDUCACIONAL	563	548	0.20	260	47.45	-18.2	288	52.55	18.22
25	7	2	MAGISTERIO	3133	2974	1.10	1105	37.16	-28.5	1869	62.84	28.51
170	116	66	MATERIAL ESCOLAR	619	595	0.22	272	45.71	-20	323	54.29	19.96
219	125	68	MERENDA ESCOLAR	574	535	0.20	215	40.19	-25.5	320	59.81	25.48
231	160	115	OBRIGATORIEDADE DO ENSINO (FAV.)	404	385	0.14	200	51.95	-13.7	185	48.05	13.72
189	207	250	POLITICA CULTURAL	348	332	0.12	255	76.81	11.14	77	23.19	-11.1
129	99	65	RECURSOS FINANCEIROS	712	679	0.25	355	52.28	-13.4	324	47.72	13.39
66	38	22	REDE DE ENSINO	1368	1297	0.48	574	44.26	-21.4	723	55.74	21.41
44	34	26	REFORMA DO ENSINO	1494	1430	0.53	766	53.57	-12.1	664	46.43	12.10
197	91	40	REMUNERAÇÃO	752	707	0.26	244	34.51	-31.2	463	65.49	31.16
9	10	8	SISTEMA EDUCACIONAL	3049	2945	1.07	1689	57.35	-8.32	1256	42.65	8.32
133	120	92	VESTIBULAR	610	582	0.21	349	59.97	-5.70	233	40.03	5.70
				-----	-----		-----			-----		
DESCAT				35860	33945		17040			16905		

DESCRITOR DO CATALOGO=POLITICA FINANCEIRA

ORD. MASC.	ORD. GERAL	ORD. FEM.	DESCRITOR DA INDEXAÇÃO	QT. SUG. GERAL	QT. SUG. P/SEXO	% SUG. TOTAL	TOT. MASC.	% SEX. MASC.	DIF % MASC.	TOT. FEM.	% SEX. FEM.	DIF % FEM.
81	115	210	FISCALIZAÇÃO DOS GASTOS PUBLICOS	633	613	0.22	515	84.01	18.34	98	15.99	-18.3
33	45	92	IMPOSTO DE RENDA	1199	1152	0.42	919	79.77	14.10	233	20.23	-14.1
177	213	318	ISENÇÃO TRIBUTARIA	338	318	0.12	265	83.33	17.66	53	16.67	-17.7
117	108	77	RECURSOS FINANCEIROS	682	662	0.24	386	58.31	-7.36	276	41.69	7.36
114	150	275	REFORMA TRIBUTARIA	480	464	0.17	398	85.78	20.11	66	14.22	-20.1
				-----	-----		-----			-----		
DESCAT				3332	3209		2483			726		

DESCRITOR DO CATALOGO=POLITICA HABITACIONAL

ORD. MASC.	ORD. GERAL	ORD. FEM.	DESCRITOR DA INDEXAÇÃO	QT. SUG. GERAL	QT. SUG. P/SEXO	% SUG. TOTAL	TOT. MASC.	% SEX. MASC.	DIF % MASC.	TOT. FEM.	% SEX. FEM.	DIF % FEM.
110	104	85	CASA PROPRIA	689	662	0.24	408	61.63	-4.04	254	38.37	4.04
115	106	83	HABITAÇÃO	688	651	0.24	394	60.52	-5.15	257	39.48	5.15
201	186	149	HABITAÇÃO POPULAR	394	377	0.14	236	62.60	-3.07	141	37.40	3.07
DESCAT				1771	1690		1038			652		

DESCRITOR DO CATALOGO=POLITICA NACIONAL DE SAUDE

ORD. MASC.	ORD. GERAL	ORD. FEM.	DESCRITOR DA INDEXAÇÃO	QT. SUG. GERAL	QT. SUG. P/SEXO	% SUG. TOTAL	TOT. MASC.	% SEX. MASC.	DIF % MASC.	TOT. FEM.	% SEX. FEM.	DIF % FEM.
60	52	47	SAUDE PUBLICA	1104	1038	0.39	618	59.54	-6.13	420	40.46	6.13
122	76	48	SERVIÇOS HOSPITALARES	831	778	0.29	363	46.66	-19	415	53.34	19.01
58	60	62	SISTEMA NACIONAL DE SAUDE	1026	977	0.36	621	63.56	-2.11	356	36.44	2.11
DESCAT				2961	2793		1602			1191		

DESCRITOR DO CATALOGO=POLITICA NACIONAL DE TRANSPORTES

ORD. MASC.	ORD. GERAL	ORD. FEM.	DESCRITOR DA INDEXAÇÃO	QT. SUG. GERAL	QT. SUG. P/SEXO	% SUG. TOTAL	TOT. MASC.	% SEX. MASC.	DIF % MASC.	TOT. FEM.	% SEX. FEM.	DIF % FEM.
206	184	177	RODOVIA	398	355	0.14	233	65.63	-0.04	122	34.37	0.04
154	161	181	SISTEMA DE TRANSPORTE	456	433	0.16	312	72.06	6.39	121	27.94	-6.39
153	152	157	TRANSITO	474	449	0.17	313	69.71	4.04	136	30.29	-4.04
185	183	172	TRANSPORTE COLETIVO	399	380	0.14	256	67.37	1.70	124	32.63	-1.70
DESCAT				1727	1617		1114			503		

DESCRITOR DO CATALOGO=POLITICA PREVIDENCIARIA

ORD. MASC.	ORD. GERAL	ORD. FEM.	DESCRITOR DA INDEXAÇÃO	QT. SUG. GERAL	QT. SUG. P/SEXO	% SUG. TOTAL	TOT. MASC.	% SEX. MASC.	DIF % MASC.	TOT. FEM.	% SEX. FEM.	DIF % FEM.
27	26	31	APOSENTADORIA	1736	1623	0.61	1068	65.80	0.13	555	34.20	-0.13
163	138	107	ASSISTENCIA ALIMENTAR	512	492	0.18	294	59.76	-5.91	198	40.24	5.91
36	27	20	ASSISTENCIA MEDICA	1718	1629	0.60	885	54.33	-11.3	744	45.67	11.34
110	107	86	ASSISTENCIA SOCIAL	684	659	0.24	408	61.91	-3.76	251	38.09	3.76
175	175	143	INAMPS	420	410	0.15	266	64.88	-0.79	144	35.12	0.79
100	90	79	INPS	754	708	0.27	443	62.57	-3.10	265	37.43	3.10
105	99	89	PENSÃO PREVIDENCIARIA	712	667	0.25	427	64.02	-1.65	240	35.98	1.65
103	113	117	PREVIDENCIA SOCIAL	650	613	0.23	429	69.98	4.31	184	30.02	-4.31
DESCAT				7186	6801		4220			2581		

DESCRITOR DO CATALOGO=POLITICA TRABALHISTA

ORD. MASC.	ORD. GERAL	ORD. FEM.	DESCRITOR DA INDEXAÇÃO	QT. SUG. GERAL	QT. SUG. P/SEXO	% SUG. TOTAL	TOT. MASC.	% SEX. MASC.	DIF % MASC.	TOT. FEM.	% SEX. FEM.	DIF % FEM.
6	5	9	APOSENTADORIA	3166	2961	1.11	1706	57.62	-8.05	1255	42.38	8.05
165	195	272	AUTONOMIA SINDICAL	372	356	0.13	288	80.90	15.23	68	19.10	-15.2
11	20	27	CATEGORIA PROFISSIONAL	2220	2185	0.78	1522	69.66	3.99	663	30.34	-3.99
150	152	163	CLT	474	447	0.17	317	70.92	5.25	130	29.08	-5.25
198	167	118	CONDIÇÕES DE TRABALHO	434	419	0.15	242	57.76	-7.91	177	42.24	7.91
109	75	53	DESEMPREGO	832	813	0.29	409	50.31	-15.4	404	49.69	15.36
40	44	51	DIREITOS DO TRABALHADOR	1293	1231	0.45	820	66.61	0.94	411	33.39	-0.94
88	89	99	ESTABILIDADE	756	701	0.27	491	70.04	4.37	210	29.96	-4.37
63	46	37	JORNADA DE TRABALHO	1184	1087	0.42	596	54.83	-10.8	491	45.17	10.84
158	132	99	LIMITE DE IDADE	548	515	0.19	305	59.22	-6.45	210	40.78	6.45
77	51	32	MERCADO DE TRABALHO	1105	1079	0.39	531	49.21	-16.5	548	50.79	16.46
14	4	4	POLITICA DE EMPREGO	3177	3042	1.12	1465	48.16	-17.5	1577	51.84	17.51
21	19	16	POLITICA SALARIAL	2330	2227	0.82	1311	58.87	-6.80	916	41.13	6.80
49	64	79	PROFISSIONAL LIBERAL	998	984	0.35	719	73.07	7.40	265	26.93	-7.40
151	165	184	REGULAMENTAÇÃO DE PROFISSÃO	443	433	0.16	314	72.52	6.85	119	27.48	-6.85
8	8	7	SALARIO	3109	2967	1.09	1694	57.09	-8.58	1273	42.91	8.58
15	15	13	SALARIO MINIMO	2575	2476	0.91	1458	58.89	-6.78	1018	41.11	6.78
185	210	318	SINDICATO	343	309	0.12	256	82.85	17.18	53	17.15	-17.2
134	86	59	TEMPO DE SERVIÇO	771	728	0.27	348	47.80	-17.9	380	52.20	17.87
92	96	103	TRABALHADOR	726	684	0.26	481	70.32	4.65	203	29.68	-4.65
64	67	71	TRABALHADOR RURAL	972	900	0.34	593	65.89	0.22	307	34.11	-0.22
284	70	24	TRABALHO DA MULHER	909	860	0.32	163	18.95	-46.7	697	81.05	46.72
148	133	104	TRABALHO DO MENOR	543	520	0.19	320	61.54	-4.13	200	38.46	4.13
DESCAT				29280	27924		16349			11575		


DESCRITOR DO CATALOGO=SUGESTÕES NÃO PERTINENTES

ORD. MASC.	ORD. GERAL	ORD. FEM.	DESCRITOR DA INDEXAÇÃO	QT. SUG. GERAL	QT. SUG. P/SEXO	% SUG. TOTAL	TOT. MASC.	% SEX. MASC.	DIF % MASC.	TOT. FEM.	% SEX. FEM.	DIF % FEM.
139	149	175	PEDIDO DE INFORMAÇÕES GERAIS	486	459	0.17	336	73.20	7.53	123	26.80	-7.53
39	31	30	PEDIDO PESSOAL	1587	1465	0.56	874	59.66	-6.01	591	40.34	6.01
10	16	25	RECLAMAÇÃO OU DENÚNCIA	2551	2322	0.90	1631	70.24	4.57	691	29.76	-4.57
DESCAT				4624	4246		2841			1405		

DESCRITOR DO CATALOGO=TELECOMUNICAÇÕES

ORD. MASC.	ORD. GERAL	ORD. FEM.	DESCRITOR DA INDEXAÇÃO	QT. SUG. GERAL	QT. SUG. P/SEXO	% SUG. TOTAL	TOT. MASC.	% SEX. MASC.	DIF % MASC.	TOT. FEM.	% SEX. FEM.	DIF % FEM.
189	176	153	TELEVISÃO	419	394	0.15	255	64.72	-0.95	139	35.28	0.95
				202601	192556		122862			69694		

ANEXO XVIII



“ OS ITENS DO CATÁLOGO "ESTRUTURA DO ESTADO" E AS VARIÁVEIS SOCIAIS: QUAL É O PERCENTUAL DE SUGESTÕES RECEBIDAS E QUAL "DEVERIA" SER ESTE PERCENTUAL. ”

LISTA DE DESCRITORES DO CATALOGO

(MASCULINO 65.67% X FEMININO 34,33%)

ORD. MASC.	ORD. GERAL	ORD. FEM.	DESCRITOR DO CATALOGO	QT. SUG. GERAL	QT. SUG. P/SEXO	% SUG. TOTAL	TOT. MASC.	% SEX. MASC.	20:13 SATURDAY, DECEMBER 9, 1989			
									DIF % MASC.	TOT. FEM.	% SEX. FEM.	DIF % FEM.
1	1	1	POLITICA - ESTRUTURA DO ESTADO	31980	30558	100	24521	80.24	14.57	6037	19.76	-14.6
				===== 31980	===== 30558		===== 24521			===== 6037		

----- DESCRITOR DO CATALOGO=POLITICA - ESTRUTURA DO ESTADO -----

ORD. MASC.	ORD. GERAL	ORD. FEM.	DESCRITOR DA INDEXAÇÃO	QT. SUG. GERAL	QT. SUG. P/SEXO	% SUG. TOTAL	TOT. MASC.	% SEX. MASC.	DIF % MASC.	TOT. FEM.	% SEX. FEM.	DIF % FEM.
154	157	133	AERONAUTICA	5	5	0.02	4	80.00	14.33	1	20.00	-14.3
22	23	22	ATIVIDADE PARLAMENTAR	444	424	1.39	344	81.13	15.46	80	18.87	-15.5
32	28	22	ATIVIDADE POLITICA	328	306	1.03	226	73.86	8.19	80	26.14	-8.19
106	106	115	AUTARQUIA	22	20	0.07	18	90.00	24.33	2	10.00	-24.3
182	178	133	BICAMERALISMO	2	2	0.01	1	50.00	-15.7	1	50.00	15.67
144	157	.	BICAMERALISMO (CONT.)	5	5	0.02	5	100	34.33	.	0.00	-34.3
174	178	.	BICAMERALISMO (FAV.)	2	2	0.01	2	100	34.33	.	0.00	-34.3
117	117	115	CADASTRAMENTO ELEITORAL	15	14	0.05	12	85.71	20.04	2	14.29	-20
14	14	14	CANDIDATO	710	679	2.22	544	80.12	14.45	135	19.88	-14.4
119	120	100	CAPITALISMO	14	14	0.04	10	71.43	5.76	4	28.57	-5.76
119	122	108	CAPITALISMO (CONT.)	13	13	0.04	10	76.92	11.25	3	23.08	-11.3
144	139	133	CAPITALISMO (FAV.)	7	6	0.02	5	83.33	17.66	1	16.67	-17.7
19	21	24	CARGO ELETIVO	469	447	1.47	372	83.22	17.55	75	16.78	-17.6
20	18	15	CARGO POLITICO	517	490	1.62	361	73.67	8.00	129	26.33	-8.00
167	157	115	CHEFE DE ESTADO	5	5	0.02	3	60.00	-5.67	2	40.00	5.67
135	139	.	CHEFE DE GOVERNO	7	7	0.02	7	100	34.33	.	0.00	-34.3
182	183	.	CIRCUNSCRIÇÃO ELEITORAL	1	1	0.00	1	100	34.33	.	0.00	-34.3
115	111	100	COLEGIO ELEITORAL	17	17	0.05	13	76.47	10.80	4	23.53	-10.8
141	137	115	COLIGAÇÃO PARTIDARIA	8	8	0.03	6	75.00	9.33	2	25.00	-9.33
112	111	115	COLIGAÇÃO PARTIDARIA (CONT.)	17	16	0.05	14	87.50	21.83	2	12.50	-21.8
174	178	.	COLIGAÇÃO PARTIDARIA (FAV.)	2	2	0.01	2	100	34.33	.	0.00	-34.3
57	58	66	COMPETENCIA ADMINISTRATIVA	112	108	0.35	91	84.26	18.59	17	15.74	-18.6
44	44	58	COMPETENCIA LEGISLATIVA	219	200	0.68	178	89.00	23.33	22	11.00	-23.3
47	45	31	COMPETENCIA POLITICA	200	194	0.63	138	71.13	5.46	56	28.87	-5.46
167	167	133	COMPETENCIA PRIVATIVA	4	4	0.01	3	75.00	9.33	1	25.00	-9.33
154	157	133	COMPETENCIA TRIBUTARIA	5	5	0.02	4	80.00	14.33	1	20.00	-14.3
92	89	77	COMUNISMO	44	41	0.14	31	75.61	9.94	10	24.39	-9.94
59	56	39	COMUNISMO (CONT.)	124	119	0.39	81	68.07	2.40	38	31.93	-2.40
154	148	115	COMUNISMO (FAV.)	6	6	0.02	4	66.67	1.00	2	33.33	-1.00
182	183	.	CONSELHEIRO	1	1	0.00	1	100	34.33	.	0.00	-34.3
31	32	40	criação de órgão publico	296	285	0.93	248	87.02	21.35	37	12.98	-21.3
167	174	.	CRISE POLITICA	3	3	0.01	3	100	34.33	.	0.00	-34.3
107	108	115	DELEGACIA DE POLICIA	20	18	0.06	16	88.89	23.22	2	11.11	-23.2
39	33	19	DEMOCRACIA	295	286	0.92	192	67.13	1.46	94	32.87	-1.46
.	183	133	DEMOCRACIA (CONT.)	1	1	0.00	.	0.00	-65.7	1	100	65.67
37	34	20	DEMOCRACIA (FAV.)	293	288	0.92	204	70.83	5.16	84	29.17	-5.16
42	42	37	DEPUTADO ESTADUAL	234	226	0.73	186	82.30	16.63	40	17.70	-16.6
32	34	33	DEPUTADO FEDERAL	293	279	0.92	226	81.00	15.33	53	19.00	-15.3
78	77	70	DESBUROCRATIZAÇÃO	62	59	0.19	46	77.97	12.30	13	22.03	-12.3
58	62	73	DESCENTRALIZAÇÃO	97	94	0.30	83	88.30	22.63	11	11.70	-22.6
128	126	115	DESEMBARGADOR	11	11	0.03	9	81.82	16.15	2	18.18	-16.1
72	79	94	DESINCOMPATIBILIZAÇÃO	61	60	0.19	55	91.67	26.00	5	8.33	-26
9	7	2	DIREITO DE GREVE	1104	1014	3.45	696	68.64	2.97	318	31.36	-2.97
12	10	7	DIREITO DE VOTO	829	798	2.59	592	74.19	8.52	206	25.81	-8.52
174	167	115	DIREITO DE VOTO (FAV.)	4	4	0.01	2	50.00	-15.7	2	50.00	15.67
77	76	85	DIREITOS POLITICOS	63	57	0.20	50	87.72	22.05	7	12.28	-22
87	86	108	DIVISÃO TERRITORIAL	48	40	0.15	37	92.50	26.83	3	7.50	-26.8
141	139	133	DOCTRINA POLITICA	7	7	0.02	6	85.71	20.04	1	14.29	-20
11	11	16	ELEIÇÕES	791	751	2.47	632	84.15	18.48	119	15.85	-18.5
.	183	133	ELEIÇÕES (FAV.)	1	1	0.00	.	0.00	-65.7	1	100	65.67
18	16	13	ELEIÇÃO DIRETA	577	548	1.80	405	73.91	8.24	143	26.09	-8.24
144	148	133	ELEIÇÃO DIRETA (CONT.)	6	6	0.02	5	83.33	17.66	1	16.67	-17.7
5	6	4	ELEIÇÃO DIRETA (FAV.)	1145	1089	3.58	785	72.08	6.41	304	27.92	-6.41

----- DESCRITOR DO CATALOGO=POLITICA - ESTRUTURA DO ESTADO -----

ORD. MASC.	ORD. GERAL	ORD. FEM.	DESCRITOR DA INDEXAÇÃO	QT. SUG. GERAL	QT. SUG. P/SEXO	% SUG. TOTAL	TOT. MASC.	% SEX. MASC.	DIF % MASC.	TOT. FEM.	% SEX. FEM.	DIF % FEM.
74		81	ELEIÇÃO EM DOIS TURNOS	65	63	0.20	54	85.71	20.04	9	14.29	-20
144	148	133	ELEIÇÃO EM DOIS TURNOS (CONT.)	6	6	0.02	5	83.33	17.66	1	16.67	-17.7
61	61	62	ELEIÇÃO EM DOIS TURNOS (FAV.)	101	97	0.32	78	80.41	14.74	19	19.59	-14.7
130	132	133	ELEIÇÃO INDIRETA	9	9	0.03	8	88.89	23.22	1	11.11	-23.2
167	139	100	ELEIÇÃO INDIRETA (CONT.)	7	7	0.02	3	42.86	-22.8	4	57.14	22.81
130	137	.	ELEIÇÃO INDIRETA (FAV.)	8	8	0.03	8	100	34.33	.	0.00	-34.3
82	81	70	ELEITOR	55	54	0.17	41	75.93	10.26	13	24.07	-10.3
16	15	12	ESCOLARIDADE	604	580	1.89	433	74.66	8.99	147	25.34	-8.99
45	47	62	ESTADO	186	183	0.58	164	89.62	23.95	19	10.38	-23.9
154	148	115	ESTADO DE SITIO	6	6	0.02	4	66.67	1.00	2	33.33	-1.00
93	95	91	EXERCITO	38	36	0.12	30	83.33	17.66	6	16.67	-17.7
95	83	56	FACULDADE DE VOTAR	51	51	0.16	28	54.90	-10.8	23	45.10	10.77
80	85	85	FIDELIDADE PARTIDARIA	50	50	0.16	43	86.00	20.33	7	14.00	-20.3
141	139	133	FIDELIDADE PARTIDARIA (CONT.)	7	7	0.02	6	85.71	20.04	1	14.29	-20
89	95	115	FIDELIDADE PARTIDARIA (FAV.)	38	36	0.12	34	94.44	28.77	2	5.56	-28.8
43	39	32	FISCALIZAÇÃO GOVERNAMENTAL	248	238	0.78	183	76.89	11.22	55	23.11	-11.2
144	148	133	FORÇAS AUXILIARES	6	6	0.02	5	83.33	17.66	1	16.67	-17.7
85	88	83	FORMAS DE GOVERNO	46	46	0.14	38	82.61	16.94	8	17.39	-16.9
119	126	133	GARANTIAS CONSTITUCIONAIS	11	11	0.03	10	90.91	25.24	1	9.09	-25.2
38	40	36	GOVERNADOR	245	239	0.77	194	81.17	15.50	45	18.83	-15.5
115	111	108	GRUPO DE PRESSÃO	17	16	0.05	13	81.25	15.58	3	18.75	-15.6
105	103	94	HINO NACIONAL	24	24	0.08	19	79.17	13.50	5	20.83	-13.5
65	63	52	IDEOLOGIA POLITICA	96	95	0.30	70	73.68	8.01	25	26.32	-8.01
128	130	133	IMPEACHMENT	10	10	0.03	9	90.00	24.33	1	10.00	-24.3
50	54	67	IMUNIDADE PARLAMENTAR	148	141	0.46	126	89.36	23.69	15	10.64	-23.7
48	49	58	IMUNIDADE PARLAMENTAR (CONT.)	165	157	0.52	135	85.99	20.32	22	14.01	-20.3
26	29	67	IMUNIDADE PARLAMENTAR (FAV.)	311	285	0.97	270	94.74	29.07	15	5.26	-29.1
101	103	115	INELEGIBILIDADE	24	23	0.08	21	91.30	25.63	2	8.70	-25.6
144	139	.	INELEGIBILIDADE (CONT.)	7	5	0.02	5	100	34.33	.	0.00	-34.3
144	148	133	INELEGIBILIDADE (FAV.)	6	6	0.02	5	83.33	17.66	1	16.67	-17.7
23	20	18	JETONS	474	449	1.48	333	74.16	8.49	116	25.84	-8.49
167	167	133	JETONS (CONT.)	4	4	0.01	3	75.00	9.33	1	25.00	-9.33
182	183	.	JETONS (FAV.)	1	1	0.00	1	100	34.33	.	0.00	-34.3
50	50	56	JUIZES	160	149	0.50	126	84.56	18.89	23	15.44	-18.9
135	126	108	LEGITIMIDADE POLITICA	11	10	0.03	7	70.00	4.33	3	30.00	-4.33
66	64	51	LIBERDADE SINDICAL	93	89	0.29	62	69.66	3.99	27	30.34	-3.99
1	1	5	MANDATO	1801	1733	5.63	1478	85.29	19.62	255	14.71	-19.6
182	183	.	MANDATO (FAV.)	1	1	0.00	1	100	34.33	.	0.00	-34.3
154	167	.	MARINHA	4	4	0.01	4	100	34.33	.	0.00	-34.3
69	71	73	MINISTERIO PUBLICO	69	69	0.22	58	84.06	18.39	11	15.94	-18.4
60	60	58	MINISTRO DE ESTADO	104	101	0.33	79	78.22	12.55	22	21.78	-12.5
109	114	133	MINISTRO DE TRIBUNAL	16	16	0.05	15	93.75	28.08	1	6.25	-28.1
135	139	.	MONARQUIA	7	7	0.02	7	100	34.33	.	0.00	-34.3
119	117	108	MONARQUIA (FAV.)	15	13	0.05	10	76.92	11.25	3	23.08	-11.3
6	5	1	MORDOMIA	1184	1150	3.70	763	66.35	0.68	387	33.65	-0.68
.	183	133	MORDOMIA (CONT.)	1	1	0.00	.	0.00	-65.7	1	100	65.67
154	132	94	NACIONALIDADE	9	9	0.03	4	44.44	-21.2	5	55.56	21.23
97	97	91	OPINIÃO PUBLICA	34	31	0.11	25	80.65	14.98	6	19.35	-15
130	130	115	PACTO SOCIAL	10	10	0.03	8	80.00	14.33	2	20.00	-14.3
7	9	8	PARLAMENTAR	987	946	3.09	751	79.39	13.72	195	20.61	-13.7
182	183	.	PARLAMENTAR (FAV.)	1	1	0.00	1	100	34.33	.	0.00	-34.3
46	46	44	PARLAMENTARISMO	190	186	0.59	154	82.80	17.13	32	17.20	-17.1
119	117	100	PARLAMENTARISMO (CONT.)	15	14	0.05	10	71.43	5.76	4	28.57	-5.76

----- DESCRITOR DO CATALOGO=POLITICA - ESTRUTURA DO ESTADO -----

ORD. MASC.	ORD. GERAL	ORD. FEM.	DESCRITOR DA INDEXAÇÃO	QT. SUG. GERAL	QT. SUG. P/SEXO	% SUG. TOTAL	TOT. MASC.	% SEX. MASC.	DIF % MASC.	TOT. FEM.	% SEX. FEM.	DIF % FEM.
17	19	28	PARLAMENTARISMO (FAV.)	498	481	1.56	415	86.28	20.61	66	13.72	-20.6
20	22	25	PARTIDOS POLITICOS	462	435	1.44	361	82.99	17.32	74	17.01	-17.3
41	38	30	PLEBISCITO	256	249	0.80	188	75.50	9.83	61	24.50	-9.83
174	174	133	PLEBISCITO (FAV.)	3	3	0.01	2	66.67	1.00	1	33.33	-1.00
154	157	133	PLURICAMERALISMO (FAV.)	5	5	0.02	4	80.00	14.33	1	20.00	-14.3
40	43	54	PODER EXECUTIVO	221	214	0.69	190	88.79	23.12	24	11.21	-23.1
15	17	27	PODER JUDICIARIO	565	530	1.77	461	86.98	21.31	69	13.02	-21.3
29	31	43	PODER LEGISLATIVO	303	293	0.95	257	87.71	22.04	36	12.29	-22
72	65	54	PODER POLITICO	90	79	0.28	55	69.62	3.95	24	30.38	-3.95
70	75	91	POLITICA EXTERNA	64	63	0.20	57	90.48	24.81	6	9.52	-24.8
62	59	44	POLITICA GOVERNAMENTAL	111	109	0.35	77	70.64	4.97	32	29.36	-4.97
130	132	133	POTENCIAL BELICO	9	9	0.03	8	88.89	23.22	1	11.11	-23.2
4	4	9	PREFEITO	1315	1251	4.11	1083	86.57	20.90	168	13.43	-20.9
30	30	40	PRERROGATIVAS	307	293	0.96	256	87.37	21.70	37	12.63	-21.7
95	94	77	PRESIDENCIALISMO	39	38	0.12	28	73.68	8.01	10	26.32	-8.01
119	120	115	PRESIDENCIALISMO (CONT.)	14	12	0.04	10	83.33	17.66	2	16.67	-17.7
56	57	72	PRESIDENCIALISMO (FAV.)	114	112	0.36	100	89.29	23.62	12	10.71	-23.6
3	2	3	PRESIDENTE DA REPUBLICA	1679	1613	5.25	1307	81.03	15.36	306	18.97	-15.4
55	53	38	PRINCIPIOS CONSTITUCIONAIS	154	147	0.48	108	73.47	7.80	39	26.53	-7.80
8	8	6	PRISÃO AGRICOLA	1000	943	3.13	702	74.44	8.77	241	25.56	-8.77
182	183	.	PRISÃO AGRICOLA (FAV.)	1	1	0.00	1	100	34.33	.	0.00	-34.3
103	101	94	PROCESSO POLITICO	25	25	0.08	20	80.00	14.33	5	20.00	-14.3
154	157	133	PROCURADOR DA REPUBLICA	5	5	0.02	4	80.00	14.33	1	20.00	-14.3
112	109	100	PROCURADOR GERAL DA REPUBLICA	19	18	0.06	14	77.78	12.11	4	22.22	-12.1
36	41	48	REELEIÇÃO	242	235	0.76	206	87.66	21.99	29	12.34	-22
24	25	48	REELEIÇÃO (CONT.)	380	352	1.19	323	91.76	26.09	29	8.24	-26.1
25	26	52	REELEIÇÃO (FAV.)	364	346	1.14	321	92.77	27.10	25	7.23	-27.1
53	51	40	REGIÃO AMAZONICA	159	150	0.50	113	75.33	9.66	37	24.67	-9.66
119	123	115	REGIÃO CENTRO OESTE	12	12	0.04	10	83.33	17.66	2	16.67	-17.7
27	24	17	REGIÃO NORDESTE	394	385	1.23	267	69.35	3.68	118	30.65	-3.68
82	82	73	REGIÃO NORTE	53	52	0.17	41	78.85	13.18	11	21.15	-13.2
144	148	133	REGIÃO SUL	6	6	0.02	5	83.33	17.66	1	16.67	-17.7
76	77	77	REGIME POLITICO	62	61	0.19	51	83.61	17.94	10	16.39	-17.9
63	67	85	RELAÇÕES INTERNACIONAIS	84	82	0.26	75	91.46	25.79	7	8.54	-25.8
34	34	29	REPRESENTATIVIDADE	293	284	0.92	220	77.46	11.79	64	22.54	-11.8
154	148	115	SECRETARIO DE ESTADO	6	6	0.02	4	66.67	1.00	2	33.33	-1.00
35	37	34	SENADOR	277	264	0.87	217	82.20	16.53	47	17.80	-16.5
182	183	.	SENADOR (FAV.)	1	1	0.00	1	100	34.33	.	0.00	-34.3
103	103	100	SIMBOLO NACIONAL	24	24	0.08	20	83.33	17.66	4	16.67	-17.7
99	97	83	SIMBOLOS NACIONAIS	34	30	0.11	22	73.33	7.66	8	26.67	-7.66
93	97	108	SINDICALISMO	34	33	0.11	30	90.91	25.24	3	9.09	-25.2
28	27	21	SISTEMA ELEITORAL	352	341	1.10	260	76.25	10.58	81	23.75	-10.6
70	72	81	SISTEMA FEDERATIVO	67	66	0.21	57	86.36	20.69	9	13.64	-20.7
144	157	.	SISTEMA MAJORITARIO	5	5	0.02	5	100	34.33	.	0.00	-34.3
174	178	.	SISTEMA MISTO	2	2	0.01	2	100	34.33	.	0.00	-34.3
52	52	48	SISTEMA PARTIDARIO	158	150	0.49	121	80.67	15.00	29	19.33	-15
53	54	44	SISTEMA POLITICO	148	145	0.46	113	77.93	12.26	32	22.07	-12.3
84	83	73	SNI	51	51	0.16	40	78.43	12.76	11	21.57	-12.8
64	65	67	SOBERANIA	90	89	0.28	74	83.15	17.48	15	16.85	-17.5
89	93	85	SOCIALISMO	41	41	0.13	34	82.93	17.26	7	17.07	-17.3
135	139	.	SOCIALISMO (CONT.)	7	7	0.02	7	100	34.33	.	0.00	-34.3
67	70	77	SOCIALISMO (FAV.)	70	69	0.22	59	85.51	19.84	10	14.49	-19.8
154	167	.	SUBLEGENDA	4	4	0.01	4	100	34.33	.	0.00	-34.3

DESCRITOR DO CATALOGO=POLITICA - ESTRUTURA DO ESTADO

ORD. MASC.	ORD. GERAL	ORD. FEM.	DESCRITOR DA INDEXAÇÃO	QT. SUG. GERAL	QT. SUG. P/SEXO	% SUG. TOTAL	TOT. MASC.	% SEX. MASC.	DIF % MASC.	TOT. FEM.	% SEX. FEM.	DIF % FEM.
109	110	108	SUBLEGENDA (CONT.)	18	18	0.06	15	83.33	17.66	3	16.67	-17.7
154	157	.	SUBLEGENDA (FAV.)	5	4	0.02	4	100	34.33	.	0.00	-34.3
10	12	26	SUBSIDIOS	759	712	2.37	642	90.17	24.50	70	9.83	-24.5
135	139	.	SUBVERSÃO	7	7	0.02	7	100	34.33	.	0.00	-34.3
130	132	.	SUDENE	9	8	0.03	8	100	34.33	.	0.00	-34.3
135	132	133	SUFRAGIO UNIVERSAL	9	8	0.03	7	87.50	21.83	1	12.50	-21.8
118	126	.	SUPREMO TRIBUNAL FEDERAL	11	11	0.03	11	100	34.33	.	0.00	-34.3
174	157	115	TRABALHISMO	5	4	0.02	2	50.00	-15.7	2	50.00	15.67
112	114	133	UNICAMERALISMO	16	15	0.05	14	93.33	27.66	1	6.67	-27.7
88	91	94	UNICAMERALISMO (FAV.)	43	41	0.13	36	87.80	22.13	5	12.20	-22.1
174	174	.	VEDAÇÕES CONSTITUCIONAIS	3	2	0.01	2	100	34.33	.	0.00	-34.3
2	3	11	VEREADOR	1587	1501	4.96	1350	89.94	24.27	151	10.06	-24.3
182	183	.	VEREADOR (FAV.)	1	1	0.00	1	100	34.33	.	0.00	-34.3
109	114	133	VICE-GOVERNADOR	16	16	0.05	15	93.75	28.08	1	6.25	-28.1
85	87	100	VICE-PREFEITO	47	42	0.15	38	90.48	24.81	4	9.52	-24.8
97	100	133	VICE-PRESIDENTE DA REPUBLICA	26	26	0.08	25	96.15	30.48	1	3.85	-30.5
171	101	100	VOTO DISTRITAL	25	25	0.08	21	84.00	18.33	4	16.00	-18.3
154	167	.	VOTO DISTRITAL (CONT.)	4	4	0.01	4	100	34.33	.	0.00	-34.3
75	79	85	VOTO DISTRITAL (FAV.)	61	60	0.19	53	88.33	22.66	7	11.67	-22.7
79	73	61	VOTO DO ANALFABETO	65	65	0.20	44	67.69	2.02	21	32.31	-2.02
49	48	34	VOTO DO ANALFABETO (CONT.)	184	175	0.58	128	73.14	7.47	47	26.86	-7.47
99	92	64	VOTO DO ANALFABETO (FAV.)	42	40	0.13	22	55.00	-10.7	18	45.00	10.67
67	68	64	VOTO OBRIGATORIO	79	77	0.25	59	76.62	10.95	18	23.38	-11
13	13	10	VOTO OBRIGATORIO (CONT.)	737	716	2.30	558	77.93	12.26	158	22.07	-12.3
119	123	133	VOTO OBRIGATORIO (FAV.)	12	11	0.04	10	90.91	25.24	1	9.09	-25.2
81	69	47	VOTO PROPORCIONAL	74	73	0.23	42	57.53	-8.14	31	42.47	8.14
174	178	.	VOTO PROPORCIONAL (CONT.)	2	2	0.01	2	100	34.33	.	0.00	-34.3
119	123	115	VOTO PROPORCIONAL (FAV.)	12	12	0.04	10	83.33	17.66	2	16.67	-17.7
154	157	133	VOTO VINCULADO	5	5	0.02	4	80.00	14.33	1	20.00	-14.3
89	89	85	VOTO VINCULADO (CONT.)	44	41	0.14	34	82.93	17.26	7	17.07	-17.3
144	148	133	VOTO VINCULADO (FAV.)	6	6	0.02	5	83.33	17.66	1	16.67	-17.7
107	107	94	13012-0	21	21	0.07	16	76.19	10.52	5	23.81	-10.5
182	183	.	13055-0	1	1	0.00	1	100	34.33	.	0.00	-34.3
.	183	133	13158-0	1	1	0.00	.	0.00	-65.7	1	100	65.67
182	183	.	13435-0	1	1	0.00	1	100	34.33	.	0.00	-34.3
167	174	.	13485-0	3	3	0.01	3	100	34.33	.	0.00	-34.3
182	183	.	13595-0	1	1	0.00	1	100	34.33	.	0.00	-34.3
167	167	133	13694-0	4	4	0.01	3	75.00	9.33	1	25.00	-9.33
182	183	.	13875-0	1	1	0.00	1	100	34.33	.	0.00	-34.3
182	183	.	13885-0	1	1	0.00	1	100	34.33	.	0.00	-34.3
.	183	.	13885-1	1	0	0.00
-----				31980	30558		24521			6037		
=====				31980	30558		24521			6037		
-----				31980	30558		24521			6037		

DESCAT

LISTA DE DESCRITORES POR CATALOGO

ORD.
RURAL

ORD.
GERAL

ORD.
URB.

DESCRITOR DO CATALOGO

QT. SUG.
GERAL

QT. SUG.
P/ZONA

% SUG.
TOTAL

TOT.
RURAL

%
RURAL

DIF %
RURAL

TOT.
URB.

%
URB.

DIF %
URB.

ZONA RURAL (11,35%) X URBANA (88,65%) 1

0:22 SUNDAY, DECEMBER 10, 1989

POLITICA - ESTRUTURA DO ESTADO

31980

29686

100

2745

9.25

-2.10

26941

90.75

2.10

=====

=====

=====

=====

31980

29686

2745

26941

1

1

1

DESCRITOR DO CATALOGO=POLITICA - ESTRUTURA DO ESTADO

ORD. RURAL	ORD. GERAL	ORD. URB.	DESCRITOR DA INDEXAÇÃO	QT. SUG. GERAL	QT. SUG. P/ZONA	% SUG. TOTAL	TOT. RURAL	% ZONA RURAL	DIF % RURAL	TOT. URB.	% ZONA URB.	DIF % URB.
	157	149	AERONAUTICA	5	5	0.02	.	0.00	-11.3	5	100	11.35
31	23	22	ATIVIDADE PARLAMENTAR	444	410	1.39	22	5.37	-5.98	388	94.63	5.98
35	28	28	ATIVIDADE POLITICA	328	294	1.03	19	6.46	-4.89	275	93.54	4.89
	106	106	AUTARQUIA	22	20	0.07	.	0.00	-11.3	20	100	11.35
	178	177	BICAMERALISMO	2	2	0.01	.	0.00	-11.3	2	100	11.35
	157	149	BICAMERALISMO (CONT.)	5	5	0.02	.	0.00	-11.3	5	100	11.35
	178	177	BICAMERALISMO (FAV.)	2	2	0.01	.	0.00	-11.3	2	100	11.35
	117	116	CADASTRAMENTO ELEITORAL	15	14	0.05	.	0.00	-11.3	14	100	11.35
13	14	13	CANDIDATO	710	665	2.22	55	8.27	-3.08	610	91.73	3.08
106	120	117	CAPITALISMO	14	14	0.04	1	7.14	-4.21	13	92.86	4.21
	122	117	CAPITALISMO (CONT.)	13	13	0.04	.	0.00	-11.3	13	100	11.35
106	139	149	CAPITALISMO (FAV.)	7	6	0.02	1	16.67	5.32	5	83.33	-5.32
35	21	21	CARGO ELETIVO	469	438	1.47	19	4.34	-7.01	419	95.66	7.01
26	18	18	CARGO POLITICO	517	476	1.62	27	5.67	-5.68	449	94.33	5.68
	157	149	CHEFE DE ESTADO	5	5	0.02	.	0.00	-11.3	5	100	11.35
	139	136	CHEFE DE GOVERNO	7	7	0.02	.	0.00	-11.3	7	100	11.35
	183	183	CIRCUNSCRIÇÃO ELEITORAL	1	1	0.00	.	0.00	-11.3	1	100	11.35
106	111	109	COLEGIO ELEITORAL	17	17	0.05	1	5.88	-5.47	16	94.12	5.47
	137	131	COLIGAÇÃO PARTIDARIA	8	8	0.03	.	0.00	-11.3	8	100	11.35
82	111	120	COLIGAÇÃO PARTIDARIA (CONT.)	17	15	0.05	3	20.00	8.65	12	80.00	-8.65
	178	177	COLIGAÇÃO PARTIDARIA (FAV.)	2	2	0.01	.	0.00	-11.3	2	100	11.35
51	58	58	COMPETENCIA ADMINISTRATIVA	112	106	0.35	11	10.38	-0.97	95	89.62	0.97
32	44	44	COMPETENCIA LEGISLATIVA	219	197	0.68	21	10.66	-0.69	176	89.34	0.69
42	45	45	COMPETENCIA POLITICA	200	191	0.63	17	8.90	-2.45	174	91.10	2.45
106	167	161	COMPETENCIA PRIVATIVA	4	4	0.01	.	0.00	-11.3	4	100	11.35
90	157	168	COMPETENCIA TRIBUTARIA	5	4	0.02	1	25.00	13.65	3	75.00	-13.6
35	89	89	COMUNISMO	44	39	0.14	2	5.13	-6.22	37	94.87	6.22
	56	57	COMUNISMO (CONT.)	124	117	0.39	19	16.24	4.89	98	83.76	-4.89
	148	143	COMUNISMO (FAV.)	6	6	0.02	.	0.00	-11.3	6	100	11.35
	183	183	CONSELHEIRO	1	1	0.00	.	0.00	-11.3	1	100	11.35
32	32	30	criação de órgão publico	296	276	0.93	21	7.61	-3.74	255	92.39	3.74
	174	168	CRISE POLITICA	3	3	0.01	.	0.00	-11.3	3	100	11.35
90	108	109	DELEGACIA DE POLICIA	20	18	0.06	2	11.11	-0.24	16	88.89	0.24
25	33	34	DEMOCRACIA	295	275	0.92	30	10.91	-0.44	245	89.09	0.44
106	183	.	DEMOCRACIA (CONT.)	1	1	0.00	1	100	88.65	.	0.00	-88.6
28	34	30	DEMOCRACIA (FAV.)	293	279	0.92	24	8.60	-2.75	255	91.40	2.75
48	42	42	DEPUTADO ESTADUAL	234	216	0.73	13	6.02	-5.33	203	93.98	5.33
34	34	33	DEPUTADO FEDERAL	293	266	0.92	20	7.52	-3.83	246	92.48	3.83
70	77	80	DESBUROCRATIZAÇÃO	62	57	0.19	5	8.77	-2.58	52	91.23	2.58
64	62	64	DESCENTRALIZAÇÃO	97	91	0.30	7	7.69	-3.66	84	92.31	3.66
	126	122	DESEMBARGADOR	11	11	0.03	.	0.00	-11.3	11	100	11.35
66	79	78	DESINCOMPATIBILIZAÇÃO	61	59	0.19	6	10.17	-1.18	53	89.83	1.18
7	7	7	DIREITO DE GREVE	1104	990	3.45	85	8.59	-2.76	905	91.41	2.76
14	10	10	DIREITO DE VOTO	829	781	2.59	54	6.91	-4.44	727	93.09	4.44
82	167	168	DIREITO DE VOTO (FAV.)	4	3	0.01	.	0.00	-11.3	3	100	11.35
70	76	76	DIREITOS POLITICOS	63	60	0.20	3	5.00	-6.35	57	95.00	6.35
	86	94	DIVISÃO TERRITORIAL	48	39	0.15	5	12.82	1.47	34	87.18	-1.47
	139	136	DOCTRINA POLITICA	7	7	0.02	.	0.00	-11.3	7	100	11.35
8	11	12	ELEIÇÕES	791	729	2.47	80	10.97	-0.38	649	89.03	0.38
106	183	.	ELEIÇÕES (FAV.)	1	1	0.00	1	100	88.65	.	0.00	-88.6
18	16	16	ELEIÇÃO DIRETA	577	541	1.80	44	8.13	-3.22	497	91.87	3.22
106	148	161	ELEIÇÃO DIRETA (CONT.)	6	5	0.02	1	20.00	8.65	4	80.00	-8.65
5	6	6	ELEIÇÃO DIRETA (FAV.)	1145	1054	3.58	135	12.81	1.46	919	87.19	-1.46

DESCRITOR DO CATALOGO=POLITICA - ESTRUTURA DO ESTADO

ORD. RURAL	ORD. GERAL	ORD. URB.	DESCRITOR DA INDEXAÇÃO	QT. SUG. GERAL	QT. SUG. P/ZONA	% SUG. TOTAL	TOT. RURAL	% ZONA RURAL	DIF % RURAL	TOT. URB.	% ZONA URB.	DIF % URB.
90	73	71	ELEIÇÃO EM DOIS TURNOS	65	62	0.20	2	3.23	-8.12	60	96.77	8.12
106	148	149	ELEIÇÃO EM DOIS TURNOS (CONT.)	6	6	0.02	1	16.67	5.32	5	83.33	-5.32
82	61	59	ELEIÇÃO EM DOIS TURNOS (FAV.)	101	97	0.32	3	3.09	-8.26	94	96.91	8.26
.	132	128	ELEIÇÃO INDIRETA	9	9	0.03	.	0.00	-11.3	9	100	11.35
90	139	149	ELEIÇÃO INDIRETA (CONT.)	7	7	0.02	2	28.57	17.22	5	71.43	-17.2
90	137	143	ELEIÇÃO INDIRETA (FAV.)	8	8	0.03	2	25.00	13.65	6	75.00	-13.6
106	81	81	ELEITOR	55	52	0.17	1	1.92	-9.43	51	98.08	9.43
23	15	15	ESCOLARIDADE	604	563	1.89	36	6.39	-4.96	527	93.61	4.96
76	47	46	ESTADO	186	177	0.58	4	2.26	-9.09	173	97.74	9.09
.	148	143	ESTADO DE SITIO	6	6	0.02	.	0.00	-11.3	6	100	11.35
106	95	94	EXERCITO	38	35	0.12	1	2.86	-8.49	34	97.14	8.49
44	83	92	FACULDADE DE VOTAR	51	51	0.16	15	29.41	18.06	36	70.59	-18.1
76	85	82	FIDELIDADE PARTIDARIA	50	49	0.16	4	8.16	-3.19	45	91.84	3.19
.	139	136	FIDELIDADE PARTIDARIA (CONT.)	7	7	0.02	.	0.00	-11.3	7	100	11.35
82	95	96	FIDELIDADE PARTIDARIA (FAV.)	38	35	0.12	3	8.57	-2.78	32	91.43	2.78
29	39	40	FISCALIZAÇÃO GOVERNAMENTAL	248	232	0.78	23	9.91	-1.44	209	90.09	1.44
.	148	143	FORÇAS AUXILIARES	6	6	0.02	.	0.00	-11.3	6	100	11.35
70	88	84	FORMAS DE GOVERNO	46	46	0.14	5	10.87	-0.48	41	89.13	0.48
.	126	127	GARANTIAS CONSTITUCIONAIS	11	10	0.03	.	0.00	-11.3	10	100	11.35
45	40	39	GOVERNADOR	245	231	0.77	14	6.06	-5.29	217	93.94	5.29
90	111	117	GRUPO DE PRESSÃO	17	15	0.05	2	13.33	1.98	13	86.67	-1.98
90	103	103	HINO NACIONAL	24	24	0.08	2	8.33	-3.02	22	91.67	3.02
76	63	62	IDEOLOGIA POLITICA	96	90	0.30	4	4.44	-6.91	86	95.56	6.91
90	130	131	IMPEACHMENT	10	10	0.03	2	20.00	8.65	8	80.00	-8.65
50	54	54	IMUNIDADE PARLAMENTAR	148	136	0.46	12	8.82	-2.53	124	91.18	2.53
51	49	50	IMUNIDADE PARLAMENTAR (CONT.)	165	151	0.52	11	7.28	-4.07	140	92.72	4.07
12	29	38	IMUNIDADE PARLAMENTAR (FAV.)	311	277	0.97	59	21.30	9.95	218	78.70	-9.95
.	103	103	INELEGIBILIDADE	24	22	0.08	.	0.00	-11.3	22	100	11.35
.	139	149	INELEGIBILIDADE (CONT.)	7	5	0.02	.	0.00	-11.3	5	100	11.35
82	148	168	INELEGIBILIDADE (FAV.)	6	6	0.02	3	50.00	38.65	3	50.00	-38.6
45	20	20	JETONS	474	434	1.48	14	3.23	-8.12	420	96.77	8.12
.	167	161	JETONS (CONT.)	4	4	0.01	.	0.00	-11.3	4	100	11.35
.	183	183	JETONS (FAV.)	1	1	0.00	.	0.00	-11.3	1	100	11.35
60	50	51	JUIZES	160	143	0.50	8	5.59	-5.76	135	94.41	5.76
90	126	131	LEGITIMIDADE POLITICA	11	10	0.03	2	20.00	8.65	8	80.00	-8.65
56	64	65	LIBERDADE SINDICAL	93	91	0.29	9	9.89	-1.46	82	90.11	1.46
2	1	1	MANDATO	1801	1679	5.63	195	11.61	0.26	1484	88.39	-0.26
.	183	183	MANDATO (FAV.)	1	1	0.00	.	0.00	-11.3	1	100	11.35
.	167	161	MARINHA	4	4	0.01	.	0.00	-11.3	4	100	11.35
66	71	71	MINISTERIO PUBLICO	69	66	0.22	6	9.09	-2.26	60	90.91	2.26
76	60	60	MINISTRO DE ESTADO	104	96	0.33	4	4.17	-7.18	92	95.83	7.18
.	114	111	MINISTRO DE TRIBUNAL	16	15	0.05	.	0.00	-11.3	15	100	11.35
.	139	136	MONARQUIA	7	7	0.02	.	0.00	-11.3	7	100	11.35
106	117	122	MONARQUIA (FAV.)	15	12	0.05	1	8.33	-3.02	11	91.67	3.02
9	5	5	MORDOMIA	1184	1117	3.70	79	7.07	-4.28	1038	92.93	4.28
.	183	183	MORDOMIA (CONT.)	1	1	0.00	.	0.00	-11.3	1	100	11.35
.	132	131	NACIONALIDADE	9	8	0.03	.	0.00	-11.3	8	100	11.35
90	97	98	OPINIÃO PUBLICA	34	31	0.11	2	6.45	-4.90	29	93.55	4.90
106	130	131	PACTO SOCIAL	10	9	0.03	1	11.11	-0.24	8	88.89	0.24
10	9	9	PARLAMENTAR	987	909	3.09	70	7.70	-3.65	839	92.30	3.65
.	183	183	PARLAMENTAR (FAV.)	1	1	0.00	.	0.00	-11.3	1	100	11.35
51	46	47	PARLAMENTARISMO	190	182	0.59	11	6.04	-5.31	171	93.96	5.31
.	117	111	PARLAMENTARISMO (CONT.)	15	15	0.05	.	0.00	-11.3	15	100	11.35

----- DESCRITOR DO CATALOGO=POLITICA - ESTRUTURA DO ESTADO -----

ORD. RURAL	ORD. GERAL	ORD. URB.	DESCRITOR DA INDEXAÇÃO	QT. SUG. GERAL	QT. SUG. P/ZONA	% SUG. TOTAL	TOT. RURAL	% ZONA RURAL	DIF % RURAL	TOT. URB.	% ZONA URB.	DIF % URB.
27	19	19	PARLAMENTARISMO (FAV.)	498	469	1.56	26	5.54	-5.81	443	94.46	5.81
21	22	23	PARTIDOS POLITICOS	462	425	1.44	39	9.18	-2.17	386	90.82	2.17
56	38	37	PLEBISCITO	256	243	0.80	9	3.70	-7.65	234	96.30	7.65
.	174	168	PLEBISCITO (FAV.)	3	3	0.01	.	0.00	-11.3	3	100	11.35
.	157	149	PLURICAMERALISMO (FAV.)	5	5	0.02	.	0.00	-11.3	5	100	11.35
45	43	43	PODER EXECUTIVO	221	210	0.69	14	6.67	-4.68	196	93.33	4.68
20	17	17	PODER JUDICIARIO	565	514	1.77	40	7.78	-3.57	474	92.22	3.57
29	31	29	PODER LEGISLATIVO	303	292	0.95	23	7.88	-3.47	269	92.12	3.47
64	65	66	PODER POLITICO	90	80	0.28	7	8.75	-2.60	73	91.25	2.60
82	75	71	POLITICA EXTERNA	64	63	0.20	3	4.76	-6.59	60	95.24	6.59
39	59	61	POLITICA GOVERNAMENTAL	111	107	0.35	18	16.82	5.47	89	83.18	-5.47
.	132	128	POTENCIAL BELICO	9	9	0.03	.	0.00	-11.3	9	100	11.35
.	4	4	PREFEITO	1315	1208	4.11	166	13.74	-2.39	1042	86.26	-2.39
19	30	35	PRERROGATIVAS	307	285	0.96	42	14.74	3.39	243	85.26	-3.39
.	94	89	PRESIDENCIALISMO	39	37	0.12	.	0.00	-11.3	37	100	11.35
106	120	122	PRESIDENCIALISMO (CONT.)	14	12	0.04	1	8.33	-3.02	11	91.67	3.02
56	57	56	PRESIDENCIALISMO (FAV.)	114	110	0.36	9	8.18	-3.17	101	91.82	3.17
3	2	2	PRESIDENTE DA REPUBLICA	1679	1559	5.25	182	11.67	0.32	1377	88.33	-0.32
54	53	52	PRINCIPIOS CONSTITUCIONAIS	154	144	0.48	10	6.94	-4.41	134	93.06	4.41
15	8	8	PRISÃO AGRICOLA	1000	922	3.13	50	5.42	-5.93	872	94.58	5.93
106	183	.	PRISÃO AGRICOLA (FAV.)	1	1	0.00	1	100	88.65	.	0.00	-88.6
90	101	101	PROCESSO POLITICO	25	25	0.08	2	8.00	-3.35	23	92.00	3.35
.	157	149	PROCURADOR DA REPUBLICA	5	5	0.02	.	0.00	-11.3	5	100	11.35
.	109	108	PROCURADOR GERAL DA REPUBLICA	19	18	0.06	.	0.00	-11.3	18	100	11.35
35	41	41	REELEIÇÃO	242	227	0.76	19	8.37	-2.98	208	91.63	2.98
11	25	27	REELEIÇÃO (CONT.)	380	339	1.19	61	17.99	6.64	278	82.01	-6.64
22	26	26	REELEIÇÃO (FAV.)	364	335	1.14	37	11.04	-0.31	298	88.96	0.31
66	51	49	REGIÃO AMAZONICA	159	149	0.50	6	4.03	-7.32	143	95.97	7.32
106	123	128	REGIÃO CENTRO OESTE	12	10	0.04	1	10.00	-1.35	9	90.00	1.35
17	24	24	REGIÃO NORDESTE	394	373	1.23	47	12.60	1.25	326	87.40	-1.25
56	82	85	REGIÃO NORTE	53	49	0.17	9	18.37	7.02	40	81.63	-7.02
106	148	149	REGIÃO SUL	6	6	0.02	1	16.67	5.32	5	83.33	-5.32
60	77	78	REGIME POLITICO	62	61	0.19	8	13.11	1.76	53	86.89	-1.76
70	67	67	RELAÇÕES INTERNACIONAIS	84	76	0.26	5	6.58	-4.77	71	93.42	4.77
39	34	32	REPRESENTATIVIDADE	293	271	0.92	18	6.64	-4.71	253	93.36	4.71
106	148	149	SECRETARIO DE ESTADO	6	6	0.02	1	16.67	5.32	5	83.33	-5.32
42	37	36	SENADOR	277	254	0.87	17	6.69	-4.66	237	93.31	4.66
106	183	.	SENADOR (FAV.)	1	1	0.00	1	100	88.65	.	0.00	-88.6
106	103	103	SIMBOLO NACIONAL	24	23	0.08	1	4.35	-7.00	22	95.65	7.00
106	97	99	SINBOLOS NACIONAIS	34	27	0.11	1	3.70	-7.65	26	96.30	7.65
90	97	97	SINDICALISMO	34	33	0.11	2	6.06	-5.29	31	93.94	5.29
24	27	25	SISTEMA ELEITORAL	352	334	1.10	34	10.18	-1.17	300	89.82	1.17
90	72	70	SISTEMA FEDERATIVO	67	64	0.21	2	3.13	-8.22	62	96.88	8.22
106	157	161	SISTEMA MAJORITARIO	5	5	0.02	1	20.00	8.65	4	80.00	-8.65
.	178	177	SISTEMA MISTO	2	2	0.01	.	0.00	-11.3	2	100	11.35
48	52	52	SISTEMA PARTIDARIO	158	147	0.49	13	8.84	-2.51	134	91.16	2.51
39	54	55	SISTEMA POLITICO	148	137	0.46	18	13.14	1.79	119	86.86	-1.79
56	83	83	SNI	51	50	0.16	6	12.00	0.65	44	88.00	-0.65
82	65	63	SOBERANIA	90	88	0.28	3	3.41	-7.94	85	96.59	7.94
90	93	87	SOCIALISMO	41	40	0.13	2	5.00	-6.35	38	95.00	6.35
.	139	136	SOCIALISMO (CONT.)	7	7	0.02	.	0.00	-11.3	7	100	11.35
60	70	74	SOCIALISMO (FAV.)	70	67	0.22	8	11.94	0.59	59	88.06	-0.59
.	167	161	SUBLEGENDA	4	4	0.01	.	0.00	-11.3	4	100	11.35

----- DESCRITOR DO CATALOGO=POLITICA - ESTRUTURA DO ESTADO -----

ORD. RURAL	ORD. GERAL	ORD. URB.	DESCRITOR DA INDEXAÇÃO	QT. SUG. GERAL	QT. SUG. P/ZONA	% SUG. TOTAL	TOT. RURAL	% ZONA RURAL	DIF % RURAL	TOT. URB.	% ZONA URB.	DIF % URB.
90	110	111	SUBLEGENDA (CONT.)	18	17	0.06	2	11.76	0.41	15	88.24	-0.41
.	157	161	SUBLEGENDA (FAV.)	5	4	0.02	.	0.00	-11.3	4	100	11.35
6	12	14	SUBSIDIOS	759	685	2.37	109	15.91	4.56	576	84.09	-4.56
.	139	136	SUBVERSÃO	7	7	0.02	.	0.00	-11.3	7	100	11.35
106	132	143	SUDENE	9	7	0.03	1	14.29	2.94	6	85.71	-2.94
.	132	136	SUPRAGIO UNIVERSAL	9	7	0.03	.	0.00	-11.3	7	100	11.35
.	126	122	SUPREMO TRIBUNAL FEDERAL	11	11	0.03	.	0.00	-11.3	11	100	11.35
.	157	168	TRABALHISMO	5	3	0.02	.	0.00	-11.3	3	100	11.35
.	114	111	UNICAMERALISMO	16	15	0.05	.	0.00	-11.3	15	100	11.35
106	91	85	UNICAMERALISMO (FAV.)	43	41	0.13	1	2.44	-8.91	40	97.56	8.91
.	174	177	VEDAÇÕES CONSTITUCIONAIS	3	2	0.01	.	0.00	-11.3	2	100	11.35
1	3	3	VEREADOR	1587	1447	4.96	204	14.10	2.75	1243	85.90	-2.75
.	183	183	VEREADOR (FAV.)	1	1	0.00	.	0.00	-11.3	1	100	11.35
106	114	111	VICE-GOVERNADOR	16	16	0.05	1	6.25	-5.10	15	93.75	5.10
70	87	87	VICE-PREFEITO	47	43	0.15	5	11.63	0.28	38	88.37	-0.28
106	100	100	VICE-PRESIDENTE DA REPUBLICA	26	26	0.08	1	3.85	-7.50	25	96.15	7.50
90	101	101	VOTO DISTRITAL	25	25	0.08	2	8.00	-3.35	23	92.00	3.35
106	167	168	VOTO DISTRITAL (CONT.)	4	4	0.01	1	25.00	13.65	3	75.00	-13.6
106	79	74	VOTO DISTRITAL (FAV.)	61	60	0.19	1	1.67	-9.68	59	98.33	9.68
54	73	77	VOTO DO ANALFABETO	65	65	0.20	10	15.38	4.03	55	84.62	-4.03
60	48	48	VOTO DO ANALFABETO (CONT.)	184	169	0.58	8	4.73	-6.62	161	95.27	6.62
82	92	93	VOTO DO ANALFABETO (FAV.)	42	38	0.13	3	7.89	-3.46	35	92.11	3.46
76	68	68	VOTO OBRIGATORIO	79	73	0.25	4	5.48	-5.87	69	94.52	5.87
16	13	11	VOTO OBRIGATORIO (CONT.)	737	703	2.30	48	6.83	-4.52	655	93.17	4.52
.	123	122	VOTO OBRIGATORIO (FAV.)	12	11	0.04	.	0.00	-11.3	11	100	11.35
70	69	69	VOTO PROPORCIONAL	74	69	0.23	5	7.25	-4.10	64	92.75	4.10
.	178	177	VOTO PROPORCIONAL (CONT.)	2	2	0.01	.	0.00	-11.3	2	100	11.35
.	123	120	VOTO PROPORCIONAL (FAV.)	12	12	0.04	.	0.00	-11.3	12	100	11.35
.	157	149	VOTO VINCULADO	5	5	0.02	.	0.00	-11.3	5	100	11.35
76	89	89	VOTO VINCULADO (CONT.)	44	41	0.14	4	9.76	-1.59	37	90.24	1.59
.	148	143	VOTO VINCULADO (FAV.)	6	6	0.02	.	0.00	-11.3	6	100	11.35
106	107	107	13012-0	21	20	0.07	1	5.00	-6.35	19	95.00	6.35
.	183	183	13055-0	1	1	0.00	.	0.00	-11.3	1	100	11.35
.	183	183	13158-0	1	1	0.00	.	0.00	-11.3	1	100	11.35
.	183	183	13435-0	1	1	0.00	.	0.00	-11.3	1	100	11.35
.	174	168	13485-0	3	3	0.01	.	0.00	-11.3	3	100	11.35
.	183	183	13595-0	1	1	0.00	.	0.00	-11.3	1	100	11.35
106	167	168	13694-0	4	4	0.01	1	25.00	13.65	3	75.00	-13.6
.	183	183	13875-0	1	1	0.00	.	0.00	-11.3	1	100	11.35
.	183	183	13885-0	1	1	0.00	.	0.00	-11.3	1	100	11.35
.	183	.	13885-1	1	0	0.00

-----	-----	-----	-----
31980	29686	2745	26941
=====	=====	=====	=====
31980	29686	2745	26941

DESCAT

LISTA DE DESCRITORES POR CATALOGO

10 A 14 ANOS (07.30%) X 15 A 19 ANOS (17.07%)

21:18 SATURDAY, DECEMBER 9, 1989

ORD. 10-14	ORD. GERAL	ORD. 15-19	DESCRITOR DO CATALOGO	QT. SUG. GERAL	QT. SUG. P/ETAR	% SUG. TOTAL	TOT. 10-14	% 10-14	DIF % 10-14	TOT. 15-19	% 15-19	DIF % 15-19
1	1	1	POLITICA - ESTRUTURA DO ESTADO	31980	4277	100	847	19.80	12.50	3430	80.20	63.13
				====			====			====		
				31980			847			3430		

----- DESCRITOR DO CATALOGO=POLITICA - ESTRUTURA DO ESTADO -----

ORD. 10-14	ORD. GERAL	ORD. 15-19	DESCRITOR DA INDEXAÇÃO	QT. SUG. GERAL	QT. SUG. P/ETAR	% SUG. TOTAL	TOT. 10-14	% 10-14	DIF % 10-14	TOT. 15-19	% 15-19	DIF % 15-19
.	157	113	AERONAUTICA	5	1	0.02	.	0.00	-7.30	1	100	82.93
19	23	35	ATIVIDADE PARLAMENTAR	444	41	1.39	12	29.27	21.97	29	70.73	53.66
11	28	27	ATIVIDADE POLITICA	328	52	1.03	16	30.77	23.47	36	69.23	52.16
.	106	.	AUTARQUIA	22	0	0.07
.	178	113	BICAMERALISMO	2	1	0.01	.	0.00	-7.30	1	100	82.93
.	157	.	BICAMERALISMO (CONT.)	5	0	0.02
.	178	.	BICAMERALISMO (FAV.)	2	0	0.01
69	117	113	CADASTRAMENTO ELEITORAL	15	2	0.05	1	50.00	42.70	1	50.00	32.93
8	14	19	CANDIDATO	710	72	2.22	20	27.78	20.48	52	72.22	55.15
.	120	.	CAPITALISMO	14	0	0.04
69	122	95	CAPITALISMO (CONT.)	13	3	0.04	1	33.33	26.03	2	66.67	49.60
.	139	.	CAPITALISMO (FAV.)	7	0	0.02
36	21	39	CARGO ELETIVO	469	31	1.47	6	19.35	12.05	25	80.65	63.58
20	18	14	CARGO POLITICO	517	75	1.62	11	14.67	7.37	64	85.33	68.26
69	157	.	CHEFE DE ESTADO	5	1	0.02	1	100	92.70	.	0.00	-17.1
.	139	.	CHEFE DE GOVERNO	7	0	0.02
.	183	.	CIRCUNSCRIÇÃO ELEITORAL	1	0	0.00
.	111	69	COLEGIO ELEITORAL	17	6	0.05	.	0.00	-7.30	6	100	82.93
69	137	113	COLIGAÇÃO PARTIDARIA	8	2	0.03	1	50.00	42.70	1	50.00	32.93
.	111	113	COLIGAÇÃO PARTIDARIA (CONT.)	17	1	0.05	.	0.00	-7.30	1	100	82.93
.	178	.	COLIGAÇÃO PARTIDARIA (FAV.)	2	0	0.01
69	58	69	COMPETENCIA ADMINISTRATIVA	112	7	0.35	1	14.29	6.99	6	85.71	68.64
44	44	67	COMPETENCIA LEGISLATIVA	219	11	0.68	4	36.36	29.06	7	63.64	46.57
31	45	47	COMPETENCIA POLITICA	200	24	0.63	7	29.17	21.87	17	70.83	53.76
.	167	.	COMPETENCIA PRIVATIVA	4	0	0.01
.	157	.	COMPETENCIA TRIBUTARIA	5	0	0.02
39	89	76	COMUNISMO	44	10	0.14	5	50.00	42.70	5	50.00	32.93
20	56	31	COMUNISMO (CONT.)	124	41	0.39	11	26.83	19.53	30	73.17	56.10
57	148	113	COMUNISMO (FAV.)	6	3	0.02	2	66.67	59.37	1	33.33	16.26
.	183	.	CONSELHEIRO	1	0	0.00
15	32	22	CREAÇÃO DE ORGÃO PUBLICO	296	56	0.93	14	25.00	17.70	42	75.00	57.93
.	174	.	CRISE POLITICA	3	0	0.01
.	108	113	DELEGACIA DE POLICIA	20	1	0.06	.	0.00	-7.30	1	100	82.93
20	33	17	DEMOCRACIA	295	67	0.92	11	16.42	9.12	56	83.58	66.51
.	183	113	DEMOCRACIA (CONT.)	1	1	0.00	.	0.00	-7.30	1	100	82.93
26	34	13	DEMOCRACIA (FAV.)	293	77	0.92	9	11.69	4.39	68	88.31	71.24
39	42	51	DEPUTADO ESTADUAL	234	17	0.73	5	29.41	22.11	12	70.59	53.52
31	34	29	DEPUTADO FEDERAL	293	40	0.92	7	17.50	10.20	33	82.50	65.43
.	77	84	DESBUROCRATIZAÇÃO	62	4	0.19	.	0.00	-7.30	4	100	82.93
57	62	69	DESCENTRALIZAÇÃO	97	8	0.30	2	25.00	17.70	6	75.00	57.93
.	126	.	DESEMBARGADOR	11	0	0.03
.	79	.	DESINCOMPATIBILIZAÇÃO	61	0	0.19
1	7	3	DIREITO DE GREVE	1104	281	3.45	66	23.49	16.19	215	76.51	59.44
2	10	6	DIREITO DE VOTO	829	221	2.59	65	29.41	22.11	156	70.59	53.52
.	167	90	DIREITO DE VOTO (FAV.)	4	3	0.01	.	0.00	-7.30	3	100	82.93
.	76	90	DIREITOS POLITICOS	63	3	0.20	.	0.00	-7.30	3	100	82.93
69	86	113	DIVISÃO TERRITORIAL	48	2	0.15	1	50.00	42.70	1	50.00	32.93
.	139	95	DOCTRINA POLITICA	7	2	0.02	.	0.00	-7.30	2	100	82.93
17	11	18	ELEIÇÕES	791	66	2.47	13	19.70	12.40	53	80.30	63.23
.	183	.	ELEIÇÕES (FAV.)	1	0	0.00
9	16	7	ELEIÇÃO DIRETA	577	136	1.80	19	13.97	6.67	117	86.03	68.96
.	148	113	ELEIÇÃO DIRETA (CONT.)	6	1	0.02	.	0.00	-7.30	1	100	82.93
2	6	1	ELEIÇÃO DIRETA (FAV.)	1145	305	3.58	65	21.31	14.01	240	78.69	61.62

DESCRITOR DO CATALOGO=POLITICA - ESTRUTURA DO ESTADO

ORD. 10-14	ORD. GERAL	ORD. 15-19	DESCRITOR DA INDEXAÇÃO	QT. SUG. GERAL	QT. SUG. P/ETAR	% SUG. TOTAL	TOT. 10-14	% 10-14	DIF % 10-14	TOT. 15-19	% 15-19	DIF % 15-19
69	73	90	ELEIÇÃO EM DOIS TURNOS	65	4	0.20	1	25.00	17.70	3	75.00	57.93
.	148	.	ELEIÇÃO EM DOIS TURNOS (CONT.)	6	0	0.02
.	61	69	ELEIÇÃO EM DOIS TURNOS (FAV.)	101	6	0.32	.	0.00	-7.30	6	100	82.93
.	132	.	ELEIÇÃO INDIRETA	9	0	0.03
.	139	76	ELEIÇÃO INDIRETA (CONT.)	7	5	0.02	.	0.00	-7.30	5	100	82.93
69	137	113	ELEIÇÃO INDIRETA (FAV.)	8	2	0.03	1	50.00	42.70	1	50.00	32.93
69	81	64	ELEITOR	55	9	0.17	1	11.11	3.81	8	88.89	71.82
29	15	15	ESCOLARIDADE	604	68	1.89	8	11.76	4.46	60	88.24	71.17
57	47	49	ESTADO	186	16	0.58	2	12.50	5.20	14	87.50	70.43
.	148	113	ESTADO DE SITIO	6	1	0.02	.	0.00	-7.30	1	100	82.93
50	95	76	EXERCITO	38	8	0.12	3	37.50	30.20	5	62.50	45.43
15	83	42	FACULDADE DE VOTAR	51	37	0.16	14	37.84	30.54	23	62.16	45.09
.	85	.	FIDELIDADE PARTIDARIA	50	0	0.16
.	139	113	FIDELIDADE PARTIDARIA (CONT.)	7	1	0.02	.	0.00	-7.30	1	100	82.93
.	95	.	FIDELIDADE PARTIDARIA (FAV.)	38	0	0.12
50	39	44	FISCALIZAÇÃO GOVERNAMENTAL	248	23	0.78	3	13.04	5.74	20	86.96	69.89
.	148	.	FORÇAS AUXILIARES	6	0	0.02
57	88	64	FORMAS DE GOVERNO	46	10	0.14	2	20.00	12.70	8	80.00	62.93
.	126	95	GARANTIAS CONSTITUCIONAIS	11	2	0.03	.	0.00	-7.30	2	100	82.93
39	40	31	GOVERNADOR	245	35	0.77	5	14.29	6.99	30	85.71	68.64
.	111	113	GRUPO DE PRESSÃO	17	1	0.05	.	0.00	-7.30	1	100	82.93
57	103	.	HINO NACIONAL	24	2	0.08	2	100	92.70	.	0.00	-17.1
.	63	67	IDEOLOGIA POLITICA	96	7	0.30	.	0.00	-7.30	7	100	82.93
.	130	95	IMPEACHMENT	10	2	0.03	.	0.00	-7.30	2	100	82.93
69	54	95	IMUNIDADE PARLAMENTAR	148	3	0.46	1	33.33	26.03	2	66.67	49.60
50	49	57	IMUNIDADE PARLAMENTAR (CONT.)	165	13	0.52	3	23.08	15.78	10	76.92	59.85
.	29	90	IMUNIDADE PARLAMENTAR (FAV.)	311	3	0.97	.	0.00	-7.30	3	100	82.93
.	103	.	INELEGIBILIDADE	24	0	0.08
.	139	.	INELEGIBILIDADE (CONT.)	7	0	0.02
.	148	.	INELEGIBILIDADE (FAV.)	6	0	0.02
31	20	16	JETONS	474	64	1.48	7	10.94	3.64	57	89.06	71.99
.	167	.	JETONS (CONT.)	4	0	0.01
.	183	.	JETONS (FAV.)	1	0	0.00
69	50	95	JUIZES	160	3	0.50	1	33.33	26.03	2	66.67	49.60
.	126	113	LEGITIMIDADE POLITICA	11	1	0.03	.	0.00	-7.30	1	100	82.93
69	64	39	LIBERDADE SINDICAL	93	26	0.29	1	3.85	-3.45	25	96.15	79.08
7	1	5	MANDATO	1801	205	5.63	29	14.15	6.85	176	85.85	68.78
.	183	.	MANDATO (FAV.)	1	0	0.00
.	167	113	MARINHA	4	1	0.01	.	0.00	-7.30	1	100	82.93
69	71	76	MINISTERIO PUBLICO	69	6	0.22	1	16.67	9.37	5	83.33	66.26
57	60	57	MINISTRO DE ESTADO	104	12	0.33	2	16.67	9.37	10	83.33	66.26
.	114	113	MINISTRO DE TRIBUNAL	16	1	0.05	.	0.00	-7.30	1	100	82.93
69	139	.	MONARQUIA	7	1	0.02	1	100	92.70	.	0.00	-17.1
.	117	113	MONARQUIA (FAV.)	15	1	0.05	.	0.00	-7.30	1	100	82.93
6	5	4	MORDOMIA	1184	239	3.70	48	20.08	12.78	191	79.92	62.85
.	183	.	MORDOMIA (CONT.)	1	0	0.00
.	132	113	NACIONALIDADE	9	1	0.03	.	0.00	-7.30	1	100	82.93
69	97	76	OPINIÃO PUBLICA	34	6	0.11	1	16.67	9.37	5	83.33	66.26
.	130	95	PACTO SOCIAL	10	2	0.03	.	0.00	-7.30	2	100	82.93
9	9	12	PARLAMENTAR	987	91	3.09	19	20.88	13.58	72	79.12	62.05
.	183	.	PARLAMENTAR (FAV.)	1	0	0.00
36	46	41	PARLAMENTARISMO	190	30	0.59	6	20.00	12.70	24	80.00	62.93
69	117	95	PARLAMENTARISMO (CONT.)	15	3	0.05	1	33.33	26.03	2	66.67	49.60

DESCRITOR DO CATALOGO=POLITICA - ESTRUTURA DO ESTADO

ORD. 10-14	ORD. GERAL	ORD. 15-19	DESCRITOR DA INDEXAÇÃO	QT. SUG. GERAL	QT. SUG. P/ETAR	% SUG. TOTAL	TOT. 10-14	% 10-14	DIF % 10-14	TOT. 15-19	% 15-19	DIF % 15-19
11	19	22	PARLAMENTARISMO (FAV.)	498	58	1.56	16	27.59	20.29	42	72.41	55.34
17	22	20	PARTIDOS POLITICOS	462	59	1.44	13	22.03	14.73	46	77.97	60.90
50	38	30	PLEBISCITO	256	34	0.80	3	8.82	1.52	31	91.18	74.11
.	174	.	PLEBISCITO (FAV.)	3	0	0.01
.	157	113	PLURICAMERALISMO (FAV.)	5	1	0.02	.	0.00	-7.30	1	100	82.93
69	43	64	PODER EXECUTIVO	221	9	0.69	1	11.11	3.81	8	88.89	71.82
39	17	31	PODER JUDICIARIO	565	35	1.77	5	14.29	6.99	30	85.71	68.64
69	31	51	PODER LEGISLATIVO	303	13	0.95	1	7.69	0.39	12	92.31	75.24
44	65	51	PODER POLITICO	90	16	0.28	4	25.00	17.70	12	75.00	57.93
50	75	84	POLITICA EXTERNA	64	7	0.20	3	42.86	35.56	4	57.14	40.07
24	59	46	POLITICA GOVERNAMENTAL	111	28	0.35	10	35.71	28.41	18	64.29	47.22
69	132	84	POTENCIAL BELICO	9	5	0.03	1	20.00	12.70	4	80.00	62.93
13	4	10	PREFEITO	1315	99	4.11	15	15.15	7.85	84	84.85	67.78
57	30	48	PRERROGATIVAS	307	18	0.96	2	11.11	3.81	16	88.89	71.82
.	94	95	PRESIDENCIALISMO	39	2	0.12	.	0.00	-7.30	2	100	82.93
57	120	113	PRESIDENCIALISMO (CONT.)	14	3	0.04	2	66.67	59.37	1	33.33	16.26
50	57	51	PRESIDENCIALISMO (FAV.)	114	15	0.36	3	20.00	12.70	12	80.00	62.93
4	2	2	PRESIDENTE DA REPUBLICA	1679	281	5.25	54	19.22	11.92	227	80.78	63.71
44	53	38	PRINCIPIOS CONSTITUCIONAIS	154	31	0.48	4	12.90	5.60	27	87.10	70.03
5	8	11	PRISÃO AGRICOLA	1000	134	3.13	51	38.06	30.76	83	61.94	44.87
69	183	.	PRISÃO AGRICOLA (FAV.)	1	0	0.00
.	101	113	PROCESSO POLITICO	25	2	0.08	1	50.00	42.70	1	50.00	32.93
.	157	.	PROCURADOR DA REPUBLICA	5	0	0.02
.	109	113	PROCURADOR GERAL DA REPUBLICA	19	1	0.06	.	0.00	-7.30	1	100	82.93
.	41	62	REELEIÇÃO	242	9	0.76	.	0.00	-7.30	9	100	82.93
50	25	76	REELEIÇÃO (CONT.)	380	8	1.19	3	37.50	30.20	5	62.50	45.43
44	26	51	REELEIÇÃO (FAV.)	364	16	1.14	4	25.00	17.70	12	75.00	57.93
24	51	24	REGIÃO AMAZONICA	159	50	0.50	10	20.00	12.70	40	80.00	62.93
69	123	95	REGIÃO CENTRO OESTE	12	3	0.04	1	33.33	26.03	2	66.67	49.60
13	24	8	REGIÃO NORDESTE	394	116	1.23	15	12.93	5.63	101	87.07	70.00
69	82	50	REGIÃO NORTE	53	14	0.17	1	7.14	-0.16	13	92.86	75.79
57	148	95	REGIÃO SUL	6	2	0.02	.	0.00	-7.30	2	100	82.93
69	77	76	REGIME POLITICO	62	7	0.19	2	28.57	21.27	5	71.43	54.36
26	67	57	RELAÇÕES INTERNACIONAIS	84	11	0.26	1	9.09	1.79	10	90.91	73.84
.	34	35	REPRESENTATIVIDADE	293	38	0.92	9	23.68	16.38	29	76.32	59.25
31	148	113	SECRETARIO DE ESTADO	6	1	0.02	.	0.00	-7.30	1	100	82.93
.	37	27	SENADOR	277	43	0.87	7	16.28	8.98	36	83.72	66.65
.	183	113	SENADOR (FAV.)	1	1	0.00	.	0.00	-7.30	1	100	82.93
69	103	95	SIMBOLO NACIONAL	24	2	0.08	.	0.00	-7.30	2	100	82.93
.	97	76	SIMBOLOS NACIONAIS	34	6	0.11	1	16.67	9.37	5	83.33	66.26
36	97	95	SINDICALISMO	34	2	0.11	.	0.00	-7.30	2	100	82.93
57	27	26	SISTEMA ELEITORAL	352	45	1.10	6	13.33	6.03	39	86.67	69.60
.	72	69	SISTEMA FEDERATIVO	67	8	0.21	2	25.00	17.70	6	75.00	57.93
.	157	.	SISTEMA MAJORITARIO	5	0	0.02
69	178	.	SISTEMA MISTO	2	0	0.01
44	52	37	SISTEMA PARTIDARIO	158	29	0.49	1	3.45	-3.85	28	96.55	79.48
.	54	42	SISTEMA POLITICO	148	27	0.46	4	14.81	7.51	23	85.19	68.12
44	83	69	SNI	51	6	0.16	.	0.00	-7.30	6	100	82.93
69	65	62	SOBERANIA	90	13	0.28	4	30.77	23.47	9	69.23	52.16
.	93	95	SOCIALISMO	41	3	0.13	1	33.33	26.03	2	66.67	49.60
69	139	.	SOCIALISMO (CONT.)	7	0	0.02
.	70	57	SOCIALISMO (FAV.)	70	11	0.22	1	9.09	1.79	10	90.91	73.84
.	167	113	SUBLEGENDA	4	1	0.01	.	0.00	-7.30	1	100	82.93

DESCRITOR DO CATALOGO=POLITICA - ESTRUTURA DO ESTADO

ORD. 10-14	ORD. GERAL	ORD. 15-19	DESCRITOR DA INDEXAÇÃO	QT. SUG. GERAL	QT. SUG. P/ETAR	% SUG. TOTAL	TOT. 10-14	% 10-14	DIF % 10-14	TOT. 15-19	% 15-19	DIF % 15-19	
.	110	113	SUBLEGENDA (CONT.)	18	1	0.06	.	0.00	-7.30	1	100	82.93	
.	157	.	SUBLEGENDA (FAV.)	5	0	0.02	
31	12	31	SUBSIDIOS	759	37	2.37	7	18.92	11.62	30	81.08	64.01	
.	139	.	SUBVERSÃO	7	0	0.02	
.	132	.	SUDENE	9	0	0.03	
.	132	113	SUFRAGIO UNIVERSAL	9	1	0.03	.	0.00	-7.30	1	100	82.93	
.	126	.	SUPREMO TRIBUNAL FEDERAL	11	0	0.03	
.	157	.	TRABALHISMO	5	0	0.02	
.	114	90	UNICAMERALISMO	16	3	0.05	.	0.00	-7.30	3	100	82.93	
.	91	84	UNICAMERALISMO (FAV.)	43	4	0.13	.	0.00	-7.30	4	100	82.93	
.	174	.	VEDAÇÕES CONSTITUCIONAIS	3	0	0.01	
26	3	20	VEREADOR	1587	55	4.96	9	16.36	9.06	46	83.64	66.57	
.	183	.	VEREADOR (FAV.)	1	0	0.00	
69	114	95	VICE-GOVERNADOR	16	3	0.05	1	33.33	26.03	2	66.67	49.60	
69	87	84	VICE-PREFEITO	47	5	0.15	1	20.00	12.70	4	80.00	62.93	
.	100	95	VICE-PRESIDENTE DA REPUBLICA	26	2	0.08	.	0.00	-7.30	2	100	82.93	
.	101	113	VOTO DISTRITAL	25	1	0.08	.	0.00	-7.30	1	100	82.93	
.	167	113	VOTO DISTRITAL (CONT.)	4	1	0.01	.	0.00	-7.30	1	100	82.93	
.	79	84	VOTO DISTRITAL (FAV.)	61	4	0.19	.	0.00	-7.30	4	100	82.93	
57	73	44	VOTO DO ANALFABETO	65	22	0.20	2	9.09	1.79	20	90.91	73.84	
57	48	24	VOTO DO ANALFABETO (CONT.)	184	42	0.58	2	4.76	-2.54	40	95.24	78.17	
29	92	51	VOTO DO ANALFABETO (FAV.)	42	20	0.13	8	40.00	32.70	12	60.00	42.93	
39	68	57	VOTO OBRIGATORIO	79	15	0.25	5	33.33	26.03	10	66.67	49.60	
20	13	9	VOTO OBRIGATORIO (CONT.)	737	98	2.30	11	11.22	3.92	87	88.78	71.71	
.	123	.	VOTO OBRIGATORIO (FAV.)	12	0	0.04	
.	69	69	VOTO PROPORCIONAL	74	6	0.23	.	0.00	-7.30	6	100	82.93	
.	178	.	VOTO PROPORCIONAL (CONT.)	2	0	0.01	
.	123	113	VOTO PROPORCIONAL (FAV.)	12	1	0.04	.	0.00	-7.30	1	100	82.93	
.	157	113	VOTO VINCULADO	5	1	0.02	.	0.00	-7.30	1	100	82.93	
.	89	95	VOTO VINCULADO (CONT.)	44	2	0.14	.	0.00	-7.30	2	100	82.93	
.	148	.	VOTO VINCULADO (FAV.)	6	0	0.02	
.	107	.	13012-0	21	0	0.07	
.	183	.	13055-0	1	0	0.00	
.	183	113	13158-0	1	1	0.00	.	0.00	-7.30	1	100	82.93	
.	183	.	13435-0	1	0	0.00	
.	174	113	13485-0	3	1	0.01	.	0.00	-7.30	1	100	82.93	
.	183	.	13595-0	1	0	0.00	
.	167	95	13694-0	4	2	0.01	.	0.00	-7.30	2	100	82.93	
.	183	.	13875-0	1	0	0.00	
.	183	.	13885-0	1	0	0.00	
.	183	.	13885-1	1	0	0.00	
-----				-----		-----		-----		-----		-----	
CAT				31980			847			3430			
				=====			===			=====			
				31980			847			3430			

LISTA DE DESCRITORES POR CATALOGO

20 A 24 ANOS (13.45%) X 25 A 29 ANOS (12.72%) 1

21:33 SATURDAY, DECEMBER 9, 1989

ORD. 20-24	ORD. GERAL	ORD. 25-29	DESCRITOR DO CATALOGO	QT. SUG. GERAL	QT. SUG. P/ETAR	% SUG. TOTAL	TOT. 20-24	% 20-24	DIF % 20-24	TOT. 25-29	% 25-29	DIF % 25-29
1	1	1	POLITICA - ESTRUTURA DO ESTADO	31980	7261	100	3390	46.69	33.24	3871	53.31	40.59
				=====			=====			=====		
				31980			3390			3871		

----- DESCRITOR DO CATALOGO=POLITICA - ESTRUTURA DO ESTADO -----

ORD. GERAL	ORD. 25-29	DESCRITOR DA INDEXAÇÃO	QT. SUG. GERAL	QT. SUG. P/ETAR	% SUG. TOTAL	TOT. 20-24	% 20-24	DIF % 20-24	TOT. 25-29	% 25-29	DIF % 25-29
127	157	AERONAUTICA	5	1	0.02	1	100	86.55	.	0.00	-12.7
21	23	ATIVIDADE PARLAMENTAR	444	109	1.39	.	46.79	33.34	58	53.21	40.49
21	28	ATIVIDADE POLITICA	328	96	1.03	.	53.13	39.67	45	46.88	34.15
21	123	AUTARQUIA	22	1	0.07	.	0.00	-13.4	1	100	87.28
107	124	BICAMERALISMO	2	1	0.01	.	0.00	-13.4	1	100	87.28
107	157	BICAMERALISMO (CONT.)	5	4	0.02	.	50.00	36.55	2	50.00	37.28
107	178	BICAMERALISMO (FAV.)	2	1	0.01	1	100	86.55	.	0.00	-12.7
107	117	CADASTRAMENTO ELEITORAL	15	4	0.05	.	50.00	36.55	2	50.00	37.28
14	14	CANDIDATO	710	154	2.22	.	44.16	30.71	86	55.84	43.12
88	120	CAPITALISMO	14	7	0.04	.	71.43	57.98	2	28.57	15.85
107	122	CAPITALISMO (CONT.)	13	5	0.04	.	40.00	26.55	3	60.00	47.28
127	139	CAPITALISMO (FAV.)	7	1	0.02	1	100	86.55	.	0.00	-12.7
29	21	CARGO ELETIVO	469	90	1.47	.	45.56	32.11	49	54.44	41.72
19	18	CARGO POLITICO	517	124	1.62	.	45.97	32.52	67	54.03	41.31
.	157	CHEFE DE ESTADO	5	1	0.02	.	0.00	-13.4	1	100	87.28
.	139	CHEFE DE GOVERNO	7	1	0.02	.	0.00	-13.4	1	100	87.28
.	183	CIRCUNSCRIÇÃO ELEITORAL	1	0	0.00
94	111	COLEGIO ELEITORAL	17	6	0.05	.	66.67	53.22	2	33.33	20.61
107	137	COLIGAÇÃO PARTIDARIA	8	3	0.03	.	66.67	53.22	1	33.33	20.61
100	111	COLIGAÇÃO PARTIDARIA (CONT.)	17	3	0.05	3	100	86.55	.	0.00	-12.7
127	178	COLIGAÇÃO PARTIDARIA (FAV.)	2	1	0.01	1	100	86.55	.	0.00	-12.7
63	58	COMPETENCIA ADMINISTRATIVA	112	28	0.35	.	39.29	25.84	17	60.71	47.99
63	44	COMPETENCIA LEGISLATIVA	219	30	0.68	.	36.67	23.22	19	63.33	50.61
23	45	COMPETENCIA POLITICA	200	60	0.63	.	53.33	39.88	28	46.67	33.95
127	167	COMPETENCIA PRIVATIVA	4	2	0.01	.	50.00	36.55	1	50.00	37.28
127	157	COMPETENCIA TRIBUTARIA	5	1	0.02	1	100	86.55	.	0.00	-12.7
79	89	COMUNISMO	44	6	0.14	6	100	86.55	.	0.00	-12.7
72	56	COMUNISMO (CONT.)	124	18	0.39	.	50.00	36.55	9	50.00	37.28
.	148	COMUNISMO (FAV.)	6	0	0.02
20	183	CONSELHEIRO	1	0	0.00
24	32	criação de órgão publico	296	70	0.93	.	52.86	39.41	33	47.14	34.42
107	174	CRISE POLITICA	3	0	0.01
24	108	DELEGACIA DE POLICIA	20	4	0.06	.	50.00	36.55	2	50.00	37.28
24	33	DEMOCRACIA	295	94	0.92	.	51.06	37.61	46	48.94	36.22
48	183	DEMOCRACIA (CONT.)	1	0	0.00
36	34	DEMOCRACIA (FAV.)	293	89	0.92	.	53.93	40.48	41	46.07	33.35
72	42	DEPUTADO ESTADUAL	234	45	0.73	.	37.78	24.33	28	62.22	49.50
51	34	DEPUTADO FEDERAL	293	65	0.92	.	38.46	25.01	40	61.54	48.82
79	77	DESBUROCRATIZAÇÃO	62	23	0.19	.	39.13	25.68	14	60.87	48.15
79	62	DESCENTRALIZAÇÃO	97	35	0.30	.	45.71	32.26	19	54.29	41.57
3	126	DESEMBARGADOR	11	1	0.03	.	0.00	-13.4	1	100	87.28
3	79	DESINCOMPATIBILIZAÇÃO	61	19	0.19	.	31.58	18.13	13	68.42	55.70
8	7	DIREITO DE GREVE	1104	257	3.45	.	56.42	42.97	112	43.58	30.86
61	10	DIREITO DE VOTO	829	222	2.59	.	51.35	37.90	108	48.65	35.93
127	167	DIREITO DE VOTO (FAV.)	4	0	0.01
127	76	DIREITOS POLITICOS	63	23	0.20	.	52.17	38.72	11	47.83	35.11
16	86	DIVISÃO TERRITORIAL	48	9	0.15	.	11.11	-2.34	8	88.89	76.17
9	139	DOCTRINA POLITICA	7	0	0.02
9	11	ELEIÇÕES	791	149	2.47	.	42.28	28.83	86	57.72	45.00
2	183	ELEIÇÕES (FAV.)	1	0	0.00
2	16	ELEIÇÃO DIRETA	577	196	1.80	.	45.92	32.47	106	54.08	41.36
2	148	ELEIÇÃO DIRETA (CONT.)	6	1	0.02	.	0.00	-13.4	1	100	87.28
2	6	ELEIÇÃO DIRETA (FAV.)	1145	324	3.58	.	50.93	37.48	159	49.07	36.35

----- DESCRITOR DO CATALOGO=POLITICA - ESTRUTURA DO ESTADO -----

ORD. 20-24	ORD. GERAL	ORD. 25-29	DESCRITOR DA INDEXAÇÃO	QT. GERAL	SUG. P/ETAR	% SUG. TOTAL	TOT. 20-24	% 20-24	DIF % 20-24	TOT. 25-29	% 25-29	DIF % 25-29
66	73	71	ELEIÇÃO EM DOIS TURNOS	65	21	0.20	.	47.62	34.17	11	52.38	39.66
127	148	.	ELEIÇÃO EM DOIS TURNOS (CONT.)	6	1	0.02	1	100	86.55	.	0.00	-12.7
63	61	48	ELEIÇÃO EM DOIS TURNOS (FAV.)	101	32	0.32	.	34.38	20.92	21	65.63	52.90
127	132	131	ELEIÇÃO INDIRETA	9	2	0.03	.	50.00	36.55	1	50.00	37.28
107	139	.	ELEIÇÃO INDIRETA (CONT.)	7	2	0.02	2	100	86.55	.	0.00	-12.7
.	137	.	ELEIÇÃO INDIRETA (FAV.)	8	0	0.03
100	81	86	ELEITOR	55	8	0.17	.	37.50	24.05	5	62.50	49.78
13	15	16	ESCOLARIDADE	604	146	1.89	.	50.68	37.23	72	49.32	36.60
42	47	44	ESTADO	186	44	0.58	.	43.18	29.73	25	56.82	44.10
107	148	132	ESTADO DE SITIO	6	3	0.02	.	66.67	53.22	1	33.33	20.61
107	95	83	EXERCITO	38	9	0.12	.	22.22	8.77	7	77.78	65.06
100	83	133	FACULDADE DE VOTAR	51	4	0.16	.	75.00	61.55	1	25.00	12.28
75	85	111	FIDELIDADE PARTIDARIA	50	10	0.16	.	80.00	66.55	2	20.00	7.28
127	139	134	FIDELIDADE PARTIDARIA (CONT.)	7	2	0.02	.	50.00	36.55	1	50.00	37.28
107	95	89	FIDELIDADE PARTIDARIA (FAV.)	38	6	0.12	.	33.33	19.88	4	66.67	53.95
28	39	34	FISCALIZAÇÃO GOVERNAMENTAL	248	79	0.78	.	55.70	42.25	35	44.30	31.58
.	148	98	FORÇAS AUXILIARES	6	3	0.02	.	0.00	-13.4	3	100	87.28
88	88	81	FORMAS DE GOVERNO	46	13	0.14	.	38.46	25.01	8	61.54	48.82
107	126	135	GARANTIAS CONSTITUCIONAIS	11	3	0.03	.	66.67	53.22	1	33.33	20.61
42	40	39	GOVERNADOR	245	49	0.77	.	38.78	25.33	30	61.22	48.50
127	111	90	GRUPO DE PRESSÃO	17	5	0.05	.	20.00	6.55	4	80.00	67.28
79	103	136	HINO NACIONAL	24	7	0.08	.	85.71	72.26	1	14.29	1.57
58	63	91	IDEOLOGIA POLITICA	96	17	0.30	.	76.47	63.02	4	23.53	10.81
127	130	112	IMPEACHMENT	10	3	0.03	.	33.33	19.88	2	66.67	53.95
88	54	77	IMUNIDADE PARLAMENTAR	148	14	0.46	.	35.71	22.26	9	64.29	51.57
72	49	45	IMUNIDADE PARLAMENTAR (CONT.)	165	31	0.52	.	29.03	15.58	22	70.97	58.25
107	29	52	IMUNIDADE PARLAMENTAR (FAV.)	311	20	0.97	.	10.00	-3.45	18	90.00	77.28
94	103	137	INELEGIBILIDADE	24	5	0.08	.	80.00	66.55	1	20.00	7.28
.	139	113	INELEGIBILIDADE (CONT.)	7	2	0.02	.	0.00	-13.4	2	100	87.28
127	148	138	INELEGIBILIDADE (FAV.)	6	2	0.02	.	50.00	36.55	1	50.00	37.28
20	20	27	JETONS	474	101	1.48	.	54.46	41.01	46	45.54	32.82
.	167	.	JETONS (CONT.)	4	0	0.01
.	183	.	JETONS (FAV.)	1	0	0.00
79	50	72	JUIZES	160	17	0.50	.	35.29	21.84	11	64.71	51.99
.	126	.	LEGITIMIDADE POLITICA	11	0	0.03
51	64	54	LIBERDADE SINDICAL	93	33	0.29	.	48.48	35.03	17	51.52	38.80
5	1	1	MANDATO	1801	356	5.63	.	39.04	25.59	217	60.96	48.24
127	183	.	MANDATO (FAV.)	1	1	0.00	1	100	86.55	.	0.00	-12.7
.	167	.	MARINHA	4	0	0.01
79	71	78	MINISTERIO PUBLICO	69	15	0.22	.	40.00	26.55	9	60.00	47.28
46	60	57	MINISTRO DE ESTADO	104	33	0.33	.	54.55	41.10	15	45.45	32.73
107	114	.	MINISTRO DE TRIBUNAL	16	2	0.05	2	100	86.55	.	0.00	-12.7
107	139	139	MONARQUIA	7	3	0.02	.	66.67	53.22	1	33.33	20.61
100	117	114	MONARQUIA (FAV.)	15	5	0.05	.	60.00	46.55	2	40.00	27.28
4	5	4	MORDOMIA	1184	280	3.70	.	50.71	37.26	138	49.29	36.57
.	183	.	MORDOMIA (CONT.)	1	0	0.00
127	132	99	NACIONALIDADE	9	4	0.03	.	25.00	11.55	3	75.00	62.28
77	97	92	OPINIÃO PUBLICA	34	11	0.11	.	63.64	50.19	4	36.36	23.64
100	130	140	PACTO SOCIAL	10	4	0.03	.	75.00	61.55	1	25.00	12.28
8	9	6	PARLAMENTAR	987	218	3.09	.	42.20	28.75	126	57.80	45.08
.	183	.	PARLAMENTAR (FAV.)	1	0	0.00
38	46	43	PARLAMENTARISMO	190	51	0.59	.	47.06	33.61	27	52.94	40.22
127	117	100	PARLAMENTARISMO (CONT.)	15	4	0.05	.	25.00	11.55	3	75.00	62.28

----- DESCRITOR DO CATALOGO=POLITICA - ESTRUTURA DO ESTADO -----

ORD. 20-24	ORD. GERAL	ORD. 25-29	DESCRITOR DA INDEXAÇÃO	QT. SUG. GERAL	QT. SUG. P/ETAR	% SUG. TOTAL	TOT. 20-24	% 20-24	DIF % 20-24	TOT. 25-29	% 25-29	DIF % 25-29
16	19	19	PARLAMENTARISMO (FAV.)	498	133	1.56	.	49.62	36.17	67	50.38	37.66
23	22	28	PARTIDOS POLITICOS	462	95	1.44	.	51.58	38.13	46	48.42	35.70
27	38	25	PLEBISCITO	256	93	0.80	.	48.39	34.94	48	51.61	38.89
.	174	.	PLEBISCITO (FAV.)	3	0	0.01
.	157	141	PLURICAMERALISMO (FAV.)	5	1	0.02	.	0.00	-13.4	1	100	87.28
35	43	38	PODER EXECUTIVO	221	60	0.69	.	48.33	34.88	31	51.67	38.95
14	17	15	PODER JUDICIARIO	565	146	1.77	.	46.58	33.13	78	53.42	40.70
41	31	31	PODER LEGISLATIVO	303	62	0.95	.	33.87	20.42	41	66.13	53.41
66	65	74	PODER POLITICO	90	20	0.28	.	50.00	36.55	10	50.00	37.28
48	75	65	POLITICA EXTERNA	64	30	0.20	.	56.67	43.22	13	43.33	30.61
46	59	56	POLITICA GOVERNAMENTAL	111	34	0.35	.	52.94	39.49	16	47.06	34.34
107	132	142	POTENCIAL BELICO	9	3	0.03	.	66.67	53.22	1	33.33	20.61
11	4	8	PREFEITO	1315	207	4.11	.	42.51	29.06	119	57.49	44.77
54	30	40	PRERROGATIVAS	307	44	0.96	.	34.09	20.64	29	65.91	53.19
66	94	101	PRESIDENCIALISMO	39	13	0.12	.	76.92	63.47	3	23.08	10.36
107	120	143	PRESIDENCIALISMO (CONT.)	14	3	0.04	.	66.67	53.22	1	33.33	20.61
48	57	66	PRESIDENCIALISMO (FAV.)	114	30	0.36	.	56.67	43.22	13	43.33	30.61
1	2	2	PRESIDENTE DA REPUBLICA	1679	402	5.25	.	47.51	34.06	211	52.49	39.77
30	53	51	PRINCIPIOS CONSTITUCIONAIS	154	56	0.48	.	66.07	52.62	19	33.93	21.21
10	8	5	PRISÃO AGRICOLA	1000	219	3.13	.	40.64	27.19	130	59.36	46.64
127	183	.	PRISÃO AGRICOLA (FAV.)	1	0	0.00
107	101	115	PROCESSO POLITICO	25	3	0.08	.	33.33	19.88	2	66.67	53.95
42	157	144	PROCURADOR DA REPUBLICA	5	1	0.02	.	0.00	-13.4	1	100	87.28
61	109	116	PROCURADOR GERAL DA REPUBLICA	19	4	0.06	.	50.00	36.55	2	50.00	37.28
51	41	46	REELEIÇÃO	242	41	0.76	.	46.34	32.89	22	53.66	40.94
39	25	35	REELEIÇÃO (CONT.)	380	47	1.19	.	25.53	12.08	35	74.47	61.75
127	51	37	REELEIÇÃO (FAV.)	364	49	1.14	.	32.65	19.20	33	67.35	54.63
16	123	145	REGIÃO AMAZONICA	159	39	0.50	.	56.41	42.96	17	43.59	30.87
79	24	17	REGIÃO CENTRO OESTE	12	2	0.04	.	50.00	36.55	1	50.00	37.28
127	82	85	REGIÃO NORDESTE	394	134	1.23	.	49.25	35.80	68	50.75	38.03
66	148	.	REGIÃO NORTE	53	12	0.17	.	50.00	36.55	6	50.00	37.28
54	77	82	REGIÃO SUL	6	1	0.02	1	100	86.55	.	0.00	-12.7
32	67	60	REGIME POLITICO	62	18	0.19	.	55.56	42.11	8	44.44	31.72
39	34	33	RELAÇÕES INTERNACIONAIS	84	29	0.26	.	51.72	38.27	14	48.28	35.56
107	148	117	REPRESENTATIVIDADE	293	73	0.92	.	46.58	33.13	39	53.42	40.70
94	37	24	SECRETARIO DE ESTADO	6	2	0.02	.	0.00	-13.4	2	100	87.28
88	183	.	SENADOR	277	71	0.87	.	30.99	17.54	49	69.01	56.29
26	103	118	SENADOR (FAV.)	1	0	0.00
88	97	102	SIMBOLO NACIONAL	24	4	0.08	.	50.00	36.55	2	50.00	37.28
88	97	93	SIMBOLOS NACIONAIS	34	7	0.11	.	57.14	43.69	3	42.86	30.14
88	27	22	SINDICALISMO	34	9	0.11	.	55.56	42.11	4	44.44	31.72
127	72	73	SISTEMA ELEITORAL	352	98	1.10	.	46.94	33.49	52	53.06	40.34
42	157	.	SISTEMA FEDERATIVO	67	16	0.21	.	31.25	17.80	11	68.75	56.03
36	178	.	SISTEMA MAJORITARIO	5	0	0.02
66	52	61	SISTEMA MISTO	2	1	0.01	1	100	86.55	.	0.00	-12.7
54	54	58	SISTEMA PARTIDARIO	158	33	0.49	.	57.58	44.13	14	42.42	29.70
75	83	68	SISTEMA POLITICO	148	40	0.46	.	62.50	49.05	15	37.50	24.78
127	65	84	SNI	51	22	0.16	.	45.45	32.00	12	54.55	41.83
57	93	62	SOBERANIA	90	22	0.28	.	68.18	54.73	7	31.82	19.10
167	139	146	SOCIALISMO	41	22	0.13	.	36.36	22.91	14	63.64	50.92
.	70	69	SOCIALISMO (CONT.)	7	2	0.02	.	50.00	36.55	1	50.00	37.28
.	167	.	SOCIALISMO (FAV.)	70	26	0.22	.	53.85	40.40	12	46.15	33.43
.	.	.	SUBLEGENDA	4	0	0.01

DESCRITOR DO CATALOGO=POLITICA - ESTRUTURA DO ESTADO

ORD. 20-24	ORD. GERAL	ORD. 25-29	DESCRITOR DA INDEXAÇÃO	QT. SUG. GERAL	QT. SUG. P/ETAR	% SUG. TOTAL	TOT. 20-24	% 20-24	DIF % 20-24	TOT. 25-29	% 25-29	DIF % 25-29
100	110	147	SUBLEGENDA (CONT.)	18	4	0.06	.	75.00	61.55	1	25.00	12.28
.	157	148	SUBLEGENDA (FAV.)	5	1	0.02	.	0.00	-13.4	1	100	87.28
33	12	20	SUBSIDIOS	759	95	2.37	.	33.68	20.23	63	66.32	53.60
107	139	119	SUBVERSÃO	7	4	0.02	.	50.00	36.55	2	50.00	37.28
127	132	.	SUDENE	9	1	0.03	1	100	86.55	.	0.00	-12.7
.	132	103	SUFRAGIO UNIVERSAL	9	3	0.03	.	0.00	-13.4	3	100	87.28
127	126	.	SUPREMO TRIBUNAL FEDERAL	11	1	0.03	1	100	86.55	.	0.00	-12.7
127	157	.	TRABALHISMO	5	1	0.02	1	100	86.55	.	0.00	-12.7
94	114	120	UNICAMERALISMO	16	6	0.05	.	66.67	53.22	2	33.33	20.61
100	91	63	UNICAMERALISMO (FAV.)	43	17	0.13	.	17.65	4.20	14	82.35	69.63
127	174	.	VEDAÇÕES CONSTITUCIONAIS	3	1	0.01	1	100	86.55	.	0.00	-12.7
12	3	9	VEREADOR	1587	198	4.96	.	40.40	26.95	118	59.60	46.88
.	183	.	VEREADOR (FAV.)	1	0	0.00
127	114	87	VICE-GOVERNADOR	16	6	0.05	.	16.67	3.22	5	83.33	70.61
.	87	88	VICE-PREFEITO	47	5	0.15	.	0.00	-13.4	5	100	87.28
94	100	94	VICE-PRESIDENTE DA REPUBLICA	26	8	0.08	.	50.00	36.55	4	50.00	37.28
79	101	149	VOTO DISTRITAL	25	7	0.08	.	85.71	72.26	1	14.29	1.57
127	167	.	VOTO DISTRITAL (CONT.)	4	1	0.01	1	100	86.55	.	0.00	-12.7
77	79	104	VOTO DISTRITAL (FAV.)	61	10	0.19	.	70.00	56.55	3	30.00	17.28
79	73	95	VOTO DO ANALFABETO	65	10	0.20	.	60.00	46.55	4	40.00	27.28
58	48	67	VOTO DO ANALFABETO (CONT.)	184	26	0.58	.	50.00	36.55	13	50.00	37.28
79	92	121	VOTO DO ANALFABETO (FAV.)	42	8	0.13	.	75.00	61.55	2	25.00	12.28
58	68	75	VOTO OBRIGATORIO	79	23	0.25	.	56.52	43.07	10	43.48	30.76
7	13	7	VOTO OBRIGATORIO (CONT.)	737	214	2.30	.	43.93	30.48	120	56.07	43.35
107	123	105	VOTO OBRIGATORIO (FAV.)	12	5	0.04	.	40.00	26.55	3	60.00	47.28
66	69	47	VOTO PROPORCIONAL	74	32	0.23	.	31.25	17.80	22	68.75	56.03
.	178	.	VOTO PROPORCIONAL (CONT.)	2	0	0.01
94	123	122	VOTO PROPORCIONAL (FAV.)	12	6	0.04	.	66.67	53.22	2	33.33	20.61
127	157	.	VOTO VINCULADO	5	1	0.02	1	100	86.55	.	0.00	-12.7
88	89	79	VOTO VINCULADO (CONT.)	44	14	0.14	.	35.71	22.26	9	64.29	51.57
.	148	150	VOTO VINCULADO (FAV.)	6	1	0.02	.	0.00	-13.4	1	100	87.28
107	107	96	13012-0	21	6	0.07	.	33.33	19.88	4	66.67	53.95
.	183	.	13055-0	1	0	0.00
.	183	.	13158-0	1	0	0.00
.	183	.	13435-0	1	0	0.00
127	174	151	13485-0	3	2	0.01	.	50.00	36.55	1	50.00	37.28
.	183	.	13595-0	1	0	0.00
.	167	.	13694-0	4	0	0.01
.	183	.	13875-0	1	0	0.00
.	183	.	13885-0	1	0	0.00
.	183	.	13885-1	1	0	0.00
				-----			---			----		
				31980			28			3871		
				=====			==			=====		
				31980			28			3871		

DESCAT

LISTA DE DESCRITORES POR CATALOGO

30 A 39 ANOS (20.68%) X 40 A 49 ANOS (13.02%) 1

21:48 SATURDAY, DECEMBER 9, 1989

ORD. 30-39	ORD. GERAL	ORD. 40-49	DESCRITOR DO CATALOGO	QT. SUG. GERAL	QT. SUG. P/ETAR	% SUG. TOTAL	TOT. 30-39	% 30-39	DIF % 30-39	TOT. 40-49	% 40-49	DIF % 40-49
1	1	1	POLITICA - ESTRUTURA DO ESTADO	31980	12214	100	7055	57.76	37.08	5159	42.24	29.22
				====			====			====		
				31980			7055			5159		

DESCRITOR DO CATALOGO=POLITICA - ESTRUTURA DO ESTADO

ORD. GERAL	ORD. 40-49	DESCRIPTOR DA INDEXAÇÃO	QT. SUG. GERAL	QT. SUG. P/ETAR	% SUG. TOTAL	TOT. 30-39	% 30-39	DIF % 30-39	TOT. 40-49	% 40-49	DIF % 40-49
157	.	AERONAUTICA	5	3	0.02	3	100	79.32	.	0.00	-13
23	23	ATIVIDADE PARLAMENTAR	444	179	1.39	111	62.01	41.33	68	37.99	24.97
24	34	ATIVIDADE POLITICA	328	99	1.03	57	57.58	36.90	42	42.42	29.40
106	89	AUTARQUIA	22	16	0.07	11	68.75	48.07	5	31.25	18.23
179	.	BICAMERALISMO	2	0	0.01
157	.	BICAMERALISMO (CONT.)	5	0	0.02
179	.	BICAMERALISMO (FAV.)	2	0	0.01
117	101	CADASTRAMENTO ELEITORAL	15	4	0.05	1	25.00	4.32	3	75.00	61.98
14	10	CANDIDATO	710	280	2.22	155	55.36	34.68	125	44.64	31.62
120	115	CAPITALISMO	14	5	0.04	3	60.00	39.32	2	40.00	26.98
122	115	CAPITALISMO (CONT.)	13	3	0.04	1	33.33	12.65	2	66.67	53.65
139	.	CAPITALISMO (FAV.)	7	2	0.02	2	100	79.32	.	0.00	-13
21	22	CARGO ELETIVO	469	193	1.47	120	62.18	41.50	73	37.82	24.80
18	21	CARGO POLITICO	517	204	1.62	128	62.75	42.07	76	37.25	24.23
157	.	CHEFE DE ESTADO	5	2	0.02	2	100	79.32	.	0.00	-13
139	131	CHEFE DE GOVERNO	7	3	0.02	2	66.67	45.99	1	33.33	20.31
183	.	CIRCUNSCRIÇÃO ELEITORAL	1	0	0.00
111	.	COLEGIO ELEITORAL	17	1	0.05	1	100	79.32	.	0.00	-13
137	.	COLIGAÇÃO PARTIDARIA	8	3	0.03	3	100	79.32	.	0.00	-13
111	87	COLIGAÇÃO PARTIDARIA (CONT.)	17	9	0.05	3	33.33	12.65	6	66.67	53.65
179	131	COLIGAÇÃO PARTIDARIA (FAV.)	2	1	0.01	.	0.00	-20.7	1	100	86.98
58	53	COMPETENCIA ADMINISTRATIVA	112	48	0.35	26	54.17	33.49	22	45.83	32.81
44	32	COMPETENCIA LEGISLATIVA	219	113	0.68	65	57.52	36.84	48	42.48	29.46
45	50	COMPETENCIA POLITICA	200	77	0.63	51	66.23	45.55	26	33.77	20.75
167	.	COMPETENCIA PRIVATIVA	4	1	0.01	1	100	79.32	.	0.00	-13
157	.	COMPETENCIA TRIBUTARIA	5	1	0.02	1	100	79.32	.	0.00	-13
89	73	COMUNISMO	44	16	0.14	7	43.75	23.07	9	56.25	43.23
56	60	COMUNISMO (CONT.)	124	29	0.39	15	51.72	31.04	14	48.28	35.26
148	131	COMUNISMO (FAV.)	6	1	0.02	.	0.00	-20.7	1	100	86.98
163	.	CONSELHEIRO	1	0	0.00
32	36	CRIAÇÃO DE ORGÃO PUBLICO	296	113	0.93	72	63.72	43.04	41	36.28	23.26
174	.	CRISE POLITICA	3	1	0.01	1	100	79.32	.	0.00	-13
106	89	DELEGACIA DE POLICIA	20	7	0.06	2	28.57	7.89	5	71.43	58.41
33	49	DEMOCRACIA	295	88	0.92	58	65.91	45.23	30	34.09	21.07
183	.	DEMOCRACIA (CONT.)	1	0	0.00
34	46	DEMOCRACIA (FAV.)	293	71	0.92	37	52.11	31.43	34	47.89	34.87
42	30	DEPUTADO ESTADUAL	234	94	0.73	44	46.81	26.13	50	53.19	40.17
34	31	DEPUTADO FEDERAL	293	99	0.92	50	50.51	29.83	49	49.49	36.47
77	73	DESBUROCRATIZAÇÃO	62	18	0.19	9	50.00	29.32	9	50.00	36.98
62	71	DESCENTRALIZAÇÃO	97	36	0.30	26	72.22	51.54	10	27.78	14.76
126	97	DESEMBARGADOR	11	7	0.03	3	42.86	22.18	4	57.14	44.12
79	60	DESINCOMPATIBILIZAÇÃO	61	23	0.19	9	39.13	18.45	14	60.87	47.85
7	17	DIREITO DE GREVE	1104	252	3.45	163	64.68	44.00	89	35.32	22.30
10	11	DIREITO DE VOTO	829	273	2.59	161	58.97	38.29	112	41.03	28.01
167	131	DIREITO DE VOTO (FAV.)	4	1	0.01	.	0.00	-20.7	1	100	86.98
76	66	DIREITOS POLITICOS	63	25	0.20	13	52.00	31.32	12	48.00	34.98
86	83	DIVISÃO TERRITORIAL	48	19	0.15	12	63.16	42.48	7	36.84	23.82
139	.	DOCTRINA POLITICA	7	2	0.02	2	100	79.32	.	0.00	-13
11	5	ELEIÇÕES	791	368	2.47	186	50.54	29.86	182	49.46	36.44
183	.	ELEIÇÕES (FAV.)	1	1	0.00	1	100	79.32	.	0.00	-13
16	29	ELEIÇÃO DIRETA	577	154	1.80	102	66.23	45.55	52	33.77	20.75
148	115	ELEIÇÃO DIRETA (CONT.)	6	3	0.02	1	33.33	12.65	2	66.67	53.65
6	14	ELEIÇÃO DIRETA (FAV.)	1145	317	3.58	214	67.51	46.83	103	32.49	19.47

----- DESCRITOR DO CATALOGO=POLITICA - ESTRUTURA DO ESTADO -----												
ORD. 30-39	ORD. GERAL	ORD. 40-49	DESCRITOR DA INDEXAÇÃO	QT. SUG. GERAL	QT. SUG. P/ETAR	% SUG. TOTAL	TOT. 30-39	% 30-39	DIF % 30-39	TOT. 40-49	% 40-49	DIF % 40-49
78	73	83	ELEIÇÃO EM DOIS TURNOS	65	19	0.20	12	63.16	42.48	7	36.84	23.82
.	148	.	ELEIÇÃO EM DOIS TURNOS (CONT.)	6	0	0.02
62	61	56	ELEIÇÃO EM DOIS TURNOS (FAV.)	101	40	0.32	21	52.50	31.82	19	47.50	34.48
142	132	131	ELEIÇÃO INDIRETA	9	2	0.03	1	50.00	29.32	1	50.00	36.98
.	139	.	ELEIÇÃO INDIRETA (CONT.)	7	0	0.02
142	137	115	ELEIÇÃO INDIRETA (FAV.)	8	3	0.03	1	33.33	12.65	2	66.67	53.65
86	81	63	ELEITOR	55	23	0.17	10	43.48	22.80	13	56.52	43.50
12	15	15	ESCOLARIDADE	604	260	1.89	163	62.69	42.01	97	37.31	24.29
38	47	44	ESTADO	186	86	0.58	51	59.30	38.62	35	40.70	27.68
142	148	.	ESTADO DE SITIO	6	1	0.02	1	100	79.32	.	0.00	-13
96	95	115	EXERCITO	38	8	0.12	6	75.00	54.32	2	25.00	11.98
109	83	101	FACULDADE DE VOTAR	51	6	0.16	3	50.00	29.32	3	50.00	36.98
68	85	79	FIDELIDADE PARTIDARIA	50	23	0.16	15	65.22	44.54	8	34.78	21.76
109	139	.	FIDELIDADE PARTIDARIA (CONT.)	7	3	0.02	3	100	79.32	.	0.00	-13
82	95	89	FIDELIDADE PARTIDARIA (FAV.)	38	16	0.12	11	68.75	48.07	5	31.25	18.23
38	39	44	FISCALIZAÇÃO GOVERNAMENTAL	248	86	0.78	51	59.30	38.62	35	40.70	27.68
142	148	131	FORÇAS AUXILIARES	6	2	0.02	1	50.00	29.32	1	50.00	36.98
92	88	89	FORMAS DE GOVERNO	46	12	0.14	7	58.33	37.65	5	41.67	28.65
142	126	97	GARANTIAS CONSTITUCIONAIS	11	5	0.03	1	20.00	-0.68	4	80.00	66.98
48	40	38	GOVERNADOR	245	77	0.77	38	49.35	28.67	39	50.65	37.63
109	111	115	GRUPO DE PRESSÃO	17	5	0.05	3	60.00	39.32	2	40.00	26.98
109	103	101	HINO NACIONAL	24	6	0.08	3	50.00	29.32	3	50.00	36.98
57	63	68	IDEOLOGIA POLITICA	96	35	0.30	24	68.57	47.89	11	31.43	18.41
109	130	.	IMPEACHMENT	10	3	0.03	3	100	79.32	.	0.00	-13
46	54	42	IMUNIDADE PARLAMENTAR	148	81	0.46	45	55.56	34.88	36	44.44	31.42
50	49	46	IMUNIDADE PARLAMENTAR (CONT.)	165	68	0.52	34	50.00	29.32	34	50.00	36.98
28	29	18	IMUNIDADE PARLAMENTAR (FAV.)	311	169	0.97	81	47.93	27.25	88	52.07	39.05
104	103	101	INELEGIBILIDADE	24	7	0.08	4	57.14	36.46	3	42.86	29.84
109	139	.	INELEGIBILIDADE (CONT.)	7	3	0.02	3	100	79.32	.	0.00	-13
.	148	.	INELEGIBILIDADE (FAV.)	6	0	0.02
20	20	26	JETONS	474	168	1.48	110	65.48	44.80	58	34.52	21.50
109	167	.	JETONS (CONT.)	4	3	0.01	3	100	79.32	.	0.00	-13
.	183	.	JETONS (FAV.)	1	0	0.00
44	50	38	JUIZES	160	86	0.50	47	54.65	33.97	39	45.35	32.33
98	126	.	LEGITIMIDADE POLITICA	11	5	0.03	5	100	79.32	.	0.00	-13
66	64	89	LIBERDADE SINDICAL	93	23	0.29	18	78.26	57.58	5	21.74	8.72
1	1	2	MANDATO	1801	761	5.63	416	54.66	33.98	345	45.34	32.32
.	183	.	MANDATO (FAV.)	1	0	0.00
127	167	131	MARINHA	4	3	0.01	2	66.67	45.99	1	33.33	20.31
63	71	66	MINISTERIO PUBLICO	69	32	0.22	20	62.50	41.82	12	37.50	24.48
63	60	58	MINISTRO DE ESTADO	104	35	0.33	20	57.14	36.46	15	42.86	29.84
98	114	115	MINISTRO DE TRIBUNAL	16	7	0.05	5	71.43	50.75	2	28.57	15.55
142	139	.	MONARQUIA	7	1	0.02	1	100	79.32	.	0.00	-13
109	117	131	MONARQUIA (FAV.)	15	4	0.05	3	75.00	54.32	1	25.00	11.98
5	5	7	MORDOMIA	1184	405	3.70	253	62.47	41.79	152	37.53	24.51
.	183	.	MORDOMIA (CONT.)	1	0	0.00
127	132	.	NACIONALIDADE	9	2	0.03	2	100	79.32	.	0.00	-13
90	97	101	OPINIÃO PUBLICA	34	11	0.11	8	72.73	52.05	3	27.27	14.25
142	130	115	PACTO SOCIAL	10	3	0.03	1	33.33	12.65	2	66.67	53.65
7	9	8	PARLAMENTAR	987	373	3.09	230	61.66	40.98	143	38.34	25.32
.	183	.	PARLAMENTAR (FAV.)	1	0	0.00
44	46	52	PARLAMENTARISMO	190	70	0.59	47	67.14	46.46	23	32.86	19.84
104	117	131	PARLAMENTARISMO (CONT.)	15	5	0.05	4	80.00	59.32	1	20.00	6.98

----- DESCRITOR DO CATALOGO=POLITICA - ESTRUTURA DO ESTADO -----

ORD. 30-39	ORD. GERAL	ORD. 40-49	DESCRITOR DA INDEXAÇÃO	QT. SUG. GERAL	QT. SUG. P/ETAR	% SUG. TOTAL	TOT. 30-39	% 30-39	DIF % 30-39	TOT. 40-49	% 40-49	DIF % 40-49
21	19	20	PARLAMENTARISMO (FAV.)	498	186	1.56	108	58.06	37.38	78	41.94	28.92
22	22	24	PARTIDOS POLITICOS	462	169	1.44	102	60.36	39.68	67	39.64	26.62
41	38	42	PLEBISCITO	256	86	0.80	50	58.14	37.46	36	41.86	28.84
.	174	131	PLEBISCITO (FAV.)	3	1	0.01	.	0.00	-20.7	1	100	86.98
.	157	115	PLURICAMERALISMO (FAV.)	5	2	0.02	.	0.00	-20.7	2	100	86.98
37	43	33	PODER EXECUTIVO	221	95	0.69	52	54.74	34.06	43	45.26	32.24
16	17	13	PODER JUDICIARIO	565	236	1.77	130	55.08	34.40	106	44.92	31.90
26	31	26	PODER LEGISLATIVO	303	144	0.95	86	59.72	39.04	58	40.28	27.26
63	65	73	PODER POLITICO	90	29	0.28	20	68.97	48.29	9	31.03	18.01
73	75	115	POLITICA EXTERNA	64	15	0.20	13	86.67	65.99	2	13.33	0.31
60	59	73	POLITICA GOVERNAMENTAL	111	31	0.35	22	70.97	50.29	9	29.03	16.01
.	132	131	POTENCIAL BELICO	9	1	0.03	.	0.00	-20.7	1	100	86.98
4	4	3	PREFEITO	1315	601	4.11	319	53.08	32.40	282	46.92	33.90
27	30	24	PRERROGATIVAS	307	149	0.96	82	55.03	34.35	67	44.97	31.95
92	94	97	PRESIDENCIALISMO	39	11	0.12	7	63.64	42.96	4	36.36	23.34
109	120	.	PRESIDENCIALISMO (CONT.)	14	3	0.04	3	100	79.32	.	0.00	-13
67	57	55	PRESIDENCIALISMO (FAV.)	114	36	0.36	16	44.44	23.76	20	55.56	42.54
3	2	4	PRESIDENTE DA REPUBLICA	1679	595	5.25	337	56.64	35.96	258	43.36	30.34
57	53	53	PRINCIPIOS CONSTITUCIONAIS	154	46	0.48	24	52.17	31.49	22	47.83	34.81
6	8	8	PRISÃO AGRICOLA	1000	386	3.13	243	62.95	42.27	143	37.05	24.03
.	183	131	PRISÃO AGRICOLA (FAV.)	1	1	0.00	.	0.00	-20.7	1	100	86.98
87	101	101	PROCESSO POLITICO	25	12	0.08	9	75.00	54.32	3	25.00	11.98
109	157	131	PROCURADOR DA REPUBLICA	5	4	0.02	3	75.00	54.32	1	25.00	11.98
98	109	89	PROCURADOR GERAL DA REPUBLICA	19	10	0.06	5	50.00	29.32	5	50.00	36.98
29	41	34	REELEIÇÃO	242	117	0.76	75	64.10	43.42	42	35.90	22.88
24	25	16	REELEIÇÃO (CONT.)	380	190	1.19	98	51.58	30.90	92	48.42	35.40
25	26	19	REELEIÇÃO (FAV.)	364	171	1.14	91	53.22	32.54	80	46.78	33.76
51	51	68	REGIÃO AMAZONICA	159	40	0.50	29	72.50	51.82	11	27.50	14.48
104	123	131	REGIÃO CENTRO OESTE	12	5	0.04	4	80.00	59.32	1	20.00	6.98
33	24	48	REGIÃO NORDESTE	394	95	1.23	64	67.37	46.69	31	32.63	19.61
82	82	73	REGIÃO NORTE	53	20	0.17	11	55.00	34.32	9	45.00	31.98
142	148	131	REGIÃO SUL	6	2	0.02	1	50.00	29.32	1	50.00	36.98
92	77	63	REGIME POLITICO	62	20	0.19	7	35.00	14.32	13	65.00	51.98
60	67	83	RELAÇÕES INTERNACIONAIS	84	29	0.26	22	75.86	55.18	7	24.14	11.12
34	34	38	REPRESENTATIVIDADE	293	100	0.92	61	61.00	40.32	39	39.00	25.98
127	148	131	SECRETARIO DE ESTADO	6	3	0.02	2	66.67	45.99	1	33.33	20.31
43	37	38	SENADOR	277	87	0.87	48	55.17	34.49	39	44.83	31.81
.	183	.	SENADOR (FAV.)	1	0	0.00
98	103	115	SIMBOLO NACIONAL	24	7	0.08	5	71.43	50.75	2	28.57	15.55
127	97	101	SIMBOLOS NACIONAIS	34	5	0.11	2	40.00	19.32	3	60.00	46.98
82	97	101	SINDICALISMO	34	14	0.11	11	78.57	57.89	3	21.43	8.41
30	27	28	SISTEMA ELEITORAL	352	128	1.10	74	57.81	37.13	54	42.19	29.17
73	72	68	SISTEMA FEDERATIVO	67	24	0.21	13	54.17	33.49	11	45.83	32.81
142	157	115	SISTEMA MAJORITARIO	5	3	0.02	1	33.33	12.65	2	66.67	53.65
142	178	.	SISTEMA MISTO	2	1	0.01	1	100	79.32	.	0.00	-13
52	52	50	SISTEMA PARTIDARIO	158	52	0.49	26	50.00	29.32	26	50.00	36.98
52	54	56	SISTEMA POLITICO	148	45	0.46	26	57.78	37.10	19	42.22	29.20
78	83	97	SNI	51	16	0.16	12	75.00	54.32	4	25.00	11.98
56	65	73	SOBERANIA	90	34	0.28	25	73.53	52.85	9	26.47	13.45
104	93	87	SOCIALISMO	41	10	0.13	4	40.00	19.32	6	60.00	46.98
127	139	115	SOCIALISMO (CONT.)	7	4	0.02	2	50.00	29.32	2	50.00	36.98
68	70	79	SOCIALISMO (FAV.)	70	23	0.22	15	65.22	44.54	8	34.78	21.76
142	167	131	SUBLEGENDA	4	2	0.01	1	50.00	29.32	1	50.00	36.98

----- DESCRITOR DO CATALOGO=POLITICA - ESTRUTURA DO ESTADO -----

ORD. 30-39	ORD. GERAL	ORD. 40-49	DESCRITOR DA INDEXAÇÃO	QT. SUG. GERAL	QT. SUG. P/ETAR	% SUG. TOTAL	TOT. 30-39	% 30-39	DIF % 30-39	TOT. 40-49	% 40-49	DIF % 40-49
109	110	101	SUBLEGENDA (CONT.)	18	6	0.06	3	50.00	29.32	3	50.00	36.98
127	157	.	SUBLEGENDA (FAV.)	5	2	0.02	2	100	79.32	.	0.00	-13
10	12	6	SUBSIDIOS	759	367	2.37	197	53.68	33.00	170	46.32	33.30
.	139	131	SUBVERSÃO	7	1	0.02	.	0.00	-20.7	1	100	86.98
127	132	101	SUDENE	9	5	0.03	2	40.00	19.32	3	60.00	46.98
.	132	115	SUFRAGIO UNIVERSAL	9	2	0.03	.	0.00	-20.7	2	100	86.98
.	126	101	SUPREMO TRIBUNAL FEDERAL	11	3	0.03	.	0.00	-20.7	3	100	86.98
142	157	131	TRABALHISMO	5	2	0.02	1	50.00	29.32	1	50.00	36.98
142	114	101	UNICAMERALISMO	16	4	0.05	1	25.00	4.32	3	75.00	61.98
90	91	83	UNICAMERALISMO (FAV.)	43	15	0.13	8	53.33	32.65	7	46.67	33.65
.	174	131	VEDAÇÕES CONSTITUCIONAIS	3	1	0.01	.	0.00	-20.7	1	100	86.98
1	3	1	VEREADOR	1587	818	4.96	416	50.86	30.18	402	49.14	36.12
142	183	.	VEREADOR (FAV.)	1	1	0.00	1	100	79.32	.	0.00	-13
127	114	101	VICE-GOVERNADOR	16	5	0.05	2	40.00	19.32	3	60.00	46.98
96	87	63	VICE-PREFEITO	47	19	0.15	6	31.58	10.90	13	68.42	55.40
109	100	101	VICE-PRESIDENTE DA REPUBLICA	26	6	0.08	3	50.00	29.32	3	50.00	36.98
98	101	89	VOTO DISTRIITAL	25	10	0.08	5	50.00	29.32	5	50.00	36.98
127	167	.	VOTO DISTRIITAL (CONT.)	4	2	0.01	2	100	79.32	.	0.00	-13
73	79	58	VOTO DISTRIITAL (FAV.)	61	28	0.19	13	46.43	25.75	15	53.57	40.55
78	73	71	VOTO DO ANALFABETO	65	22	0.20	12	54.55	33.87	10	45.45	32.43
59	48	36	VOTO DO ANALFABETO (CONT.)	184	64	0.58	23	35.94	15.26	41	64.06	51.04
109	92	89	VOTO DO ANALFABETO (FAV.)	42	8	0.13	3	37.50	16.82	5	62.50	49.48
73	68	60	VOTO OBRIGATORIO	79	27	0.25	13	48.15	27.47	14	51.85	38.83
9	13	12	VOTO OBRIGATORIO (CONT.)	737	322	2.30	211	65.53	44.85	111	34.47	21.45
98	123	.	VOTO OBRIGATORIO (FAV.)	12	5	0.04	5	100	79.32	.	0.00	-13
68	69	79	VOTO PROPORCIONAL	74	23	0.23	15	65.22	44.54	8	34.78	21.76
142	178	.	VOTO PROPORCIONAL (CONT.)	2	1	0.01	1	100	79.32	.	0.00	-13
104	123	.	VOTO PROPORCIONAL (FAV.)	12	4	0.04	4	100	79.32	.	0.00	-13
.	157	115	VOTO VINCULADO	5	2	0.02	.	0.00	-20.7	2	100	86.98
72	89	131	VOTO VINCULADO (CONT.)	44	15	0.14	14	93.33	72.65	1	6.67	-6.35
.	148	115	VOTO VINCULADO (FAV.)	6	2	0.02	.	0.00	-20.7	2	100	86.98
127	107	79	13012-0	21	10	0.07	2	20.00	-0.68	8	80.00	66.98
.	183	131	13055-0	1	1	0.00	.	0.00	-20.7	1	100	86.98
.	183	.	13158-0	1	0	0.00
142	183	.	13435-0	1	1	0.00	1	100	79.32	.	0.00	-13
.	174	.	13485-0	3	0	0.01
.	183	.	13595-0	1	0	0.00
142	167	.	13694-0	4	1	0.01	1	100	79.32	.	0.00	-13
.	183	131	13875-0	1	1	0.00	.	0.00	-20.7	1	100	86.98
.	183	131	13885-0	1	1	0.00	.	0.00	-20.7	1	100	86.98
.	183	.	13885-1	1	0	0.00

DESCAT

31980
=====
31980

7055
=====
7055

5159
=====
5159

LISTA DE DESCRITORES POR CATALOGO

50 A 59 ANOS (09.05%) X > 59 ANOS (06.71%) 1

ORD. 50-59	ORD. GERAL	ORD. > 59	DESCRITOR DO CATALOGO	QT. SUG. GERAL	QT. SUG. P/ETAR	% SUG. TOTAL	TOT. 50-59	% 50-59	22:02 DIF %	SATURDAY, TOT. %	DECEMBER 9, > 59	1989 DIF %
1	1	1	POLITICA - ESTRUTURA DO ESTADO	31980	6401	100	3753	58.63	49.58	2648	41.37	34.66
				====			====			====		
				31980			3753			2648		

DESCRITOR DO CATALOGO=POLITICA - ESTRUTURA DO ESTADO

ORD. 50-59	ORD. GERAL	ORD. > 59	DESCRITOR DA INDEXAÇÃO	QT. SUG. GERAL	QT. SUG. P/ETAR	% SUG. TOTAL	TOT. 50-59	% 50-59	DIF % 50-59	TOT. > 59	% > 59	DIF % > 59
	157	.	AERONAUTICA	5	0	0.02
	23	14	ATIVIDADE PARLAMENTAR	444	90	1.39	38	42.22	33.17	52	57.78	51.07
32	28	47	ATIVIDADE POLITICA	328	56	1.03	41	73.21	64.16	15	26.79	20.08
26	106	115	AUTARQUIA	22	3	0.07	2	66.67	57.62	1	33.33	26.62
109	178	.	BICAMERALISMO	2	0	0.01
	157	.	BICAMERALISMO (CONT.)	5	1	0.02	1	100	90.95	.	0.00	-6.71
126	178	.	BICAMERALISMO (FAV.)	2	1	0.01	1	100	90.95	.	0.00	-6.71
126	117	93	CADASTRAMENTO ELEITORAL	15	4	0.05	1	25.00	15.95	3	75.00	68.29
126	14	9	CANDIDATO	710	174	2.22	100	57.47	48.42	74	42.53	35.82
10	120	115	CAPITALISMO	14	1	0.04	.	0.00	-9.05	1	100	93.29
	122	.	CAPITALISMO (CONT.)	13	2	0.04	2	100	90.95	.	0.00	-6.71
109	139	115	CAPITALISMO (FAV.)	7	3	0.02	2	66.67	57.62	1	33.33	26.62
109	21	11	CARGO ELETIVO	469	126	1.47	65	51.59	42.54	61	48.41	41.70
13	18	20	CARGO POLITICO	517	85	1.62	46	54.12	45.07	39	45.88	39.17
24	157	115	CHEFE DE ESTADO	5	1	0.02	.	0.00	-9.05	1	100	93.29
	139	93	CHEFE DE GOVERNO	7	3	0.02	.	0.00	-9.05	3	100	93.29
	183	115	CIRCUNSCRIÇÃO ELEITORAL	1	1	0.00	.	0.00	-9.05	1	100	93.29
109	111	109	COLEGIO ELEITORAL	17	4	0.05	2	50.00	40.95	2	50.00	43.29
	137	.	COLIGAÇÃO PARTIDARIA	8	0	0.03
126	111	109	COLIGAÇÃO PARTIDARIA (CONT.)	17	3	0.05	1	33.33	24.28	2	66.67	59.96
	178	.	COLIGAÇÃO PARTIDARIA (FAV.)	2	0	0.01
59	58	53	COMPETENCIA ADMINISTRATIVA	112	25	0.35	13	52.00	42.95	12	48.00	41.29
38	44	56	COMPETENCIA LEGISLATIVA	219	41	0.68	30	73.17	64.12	11	26.83	20.12
49	45	52	COMPETENCIA POLITICA	200	32	0.63	19	59.38	50.32	13	40.63	33.91
126	167	.	COMPETENCIA PRIVATIVA	4	1	0.01	1	100	90.95	.	0.00	-6.71
109	157	.	COMPETENCIA TRIBUTARIA	5	2	0.02	2	100	90.95	.	0.00	-6.71
100	89	71	COMUNISMO	44	9	0.14	3	33.33	24.28	6	66.67	59.96
54	56	59	COMUNISMO (CONT.)	124	25	0.39	15	60.00	50.95	10	40.00	33.29
126	148	.	COMUNISMO (FAV.)	6	1	0.02	1	100	90.95	.	0.00	-6.71
126	183	.	CONSELHEIRO	1	1	0.00	1	100	90.95	.	0.00	-6.71
42	32	38	criação de órgão publico	296	44	0.93	25	56.82	47.77	19	43.18	36.47
126	174	115	CRISE POLITICA	3	2	0.01	1	50.00	40.95	1	50.00	43.29
109	108	93	DELEGACIA DE POLICIA	20	5	0.06	2	40.00	30.95	3	60.00	53.29
46	33	41	DEMOCRACIA	295	38	0.92	20	52.63	43.58	18	47.37	40.66
	183	.	DEMOCRACIA (CONT.)	1	0	0.00
39	34	35	DEMOCRACIA (FAV.)	293	49	0.92	27	55.10	46.05	22	44.90	38.19
32	42	30	DEPUTADO ESTADUAL	234	63	0.73	38	60.32	51.27	25	39.68	32.97
29	34	27	DEPUTADO FEDERAL	293	67	0.92	39	58.21	49.16	28	41.79	35.08
66	77	71	DESBUROCRATIZAÇÃO	62	14	0.19	8	57.14	48.09	6	42.86	36.15
63	62	93	DESCENTRALIZAÇÃO	97	13	0.30	10	76.92	67.87	3	23.08	16.37
109	126	.	DESEMBARGADOR	11	2	0.03	2	100	90.95	.	0.00	-6.71
66	79	65	DESINCOMPATIBILIZAÇÃO	61	16	0.19	8	50.00	40.95	8	50.00	43.29
11	7	5	DIREITO DE GREVE	1104	213	3.45	99	46.48	37.43	114	53.52	46.81
25	10	28	DIREITO DE VOTO	829	71	2.59	44	61.97	52.92	27	38.03	31.32
	167	.	DIREITO DE VOTO (FAV.)	4	0	0.01
100	76	71	DIREITOS POLITICOS	63	9	0.20	3	33.33	24.28	6	66.67	59.96
86	86	86	DIVISÃO TERRITORIAL	48	9	0.15	5	55.56	46.51	4	44.44	37.73
100	139	.	DOCTRINA POLITICA	7	3	0.02	3	100	90.95	.	0.00	-6.71
9	11	15	ELEIÇÕES	791	158	2.47	109	68.99	59.94	49	31.01	24.30
	183	.	ELEIÇÕES (FAV.)	1	0	0.00
35	16	30	ELEIÇÃO DIRETA	577	61	1.80	36	59.02	49.97	25	40.98	34.27
	148	115	ELEIÇÃO DIRETA (CONT.)	6	1	0.02	.	0.00	-9.05	1	100	93.29
12	6	17	ELEIÇÃO DIRETA (FAV.)	1145	126	3.58	78	61.90	52.85	48	38.10	31.39

----- DESCRITOR DO CATALOGO=POLITICA - ESTRUTURA DO ESTADO -----

ORD. 50-59	ORD. GERAL	ORD. > 59	DESCRITOR DA INDEXAÇÃO	QT. SUG. GERAL	QT. SUG. P/ETAR	% SUG. TOTAL	TOT. 50-59	% 50-59	DIF % 50-59	TOT. > 59	% > 59	DIF % > 59
65	73	56	ELEIÇÃO EM DOIS TURNOS	65	20	0.20	9	45.00	35.95	11	55.00	48.29
109	148	93	ELEIÇÃO EM DOIS TURNOS (CONT.)	6	5	0.02	2	40.00	30.95	3	60.00	53.29
57	61	77	ELEIÇÃO EM DOIS TURNOS (FAV.)	101	19	0.32	14	73.68	64.63	5	26.32	19.61
96	132	115	ELEIÇÃO INDIRETA	9	5	0.03	4	80.00	70.95	1	20.00	13.29
.	139	.	ELEIÇÃO INDIRETA (CONT.)	7	0	0.02
.	137	93	ELEIÇÃO INDIRETA (FAV.)	8	3	0.03	.	0.00	-9.05	3	100	93.29
79	81	67	ELEITOR	55	13	0.17	6	46.15	37.10	7	53.85	47.14
18	15	18	ESCOLARIDADE	604	104	1.89	58	55.77	46.72	46	44.23	37.52
52	47	41	ESTADO	186	34	0.58	16	47.06	38.01	18	52.94	46.23
126	148	.	ESTADO DE SITIO	6	1	0.02	1	100	90.95	.	0.00	-6.71
72	95	86	EXERCITO	38	11	0.12	7	63.64	54.59	4	36.36	29.65
.	83	93	FACULDADE DE VOTAR	51	3	0.16	.	0.00	-9.05	3	100	93.29
72	85	62	FIDELIDADE PARTIDARIA	50	16	0.16	7	43.75	34.70	9	56.25	49.54
.	139	115	FIDELIDADE PARTIDARIA (CONT.)	7	1	0.02	.	0.00	-9.05	1	100	93.29
79	95	65	FIDELIDADE PARTIDARIA (FAV.)	38	14	0.12	6	42.86	33.81	8	57.14	50.43
37	39	49	FISCALIZAÇÃO GOVERNAMENTAL	248	46	0.78	32	69.57	60.52	14	30.43	23.72
.	148	.	FORÇAS AUXILIARES	6	0	0.02
86	88	86	FORMAS DE GOVERNO	46	9	0.14	5	55.56	46.51	4	44.44	37.73
126	126	.	GARANTIAS CONSTITUCIONAIS	11	1	0.03	1	100	90.95	.	0.00	-6.71
29	40	22	GOVERNADOR	245	74	0.77	39	52.70	43.65	35	47.30	40.59
109	111	93	GRUPO DE PRESSÃO	17	5	0.05	2	40.00	30.95	3	60.00	53.29
56	103	86	HINO NACIONAL	24	9	0.08	5	55.56	46.51	4	44.44	37.73
43	63	53	IDEOLOGIA POLITICA	96	34	0.30	22	64.71	55.66	12	35.29	28.58
126	130	115	IMPEACHMENT	10	2	0.03	1	50.00	40.95	1	50.00	43.29
49	54	38	IMUNIDADE PARLAMENTAR	148	38	0.46	19	50.00	40.95	19	50.00	43.29
39	49	45	IMUNIDADE PARLAMENTAR (CONT.)	165	44	0.52	27	61.36	52.31	17	38.64	31.93
16	29	38	IMUNIDADE PARLAMENTAR (FAV.)	311	81	0.97	62	76.54	67.49	19	23.46	16.75
86	103	71	INELEGIBILIDADE	24	11	0.08	5	45.45	36.40	6	54.55	47.84
.	139	.	INELEGIBILIDADE (CONT.)	7	0	0.02
100	148	115	INELEGIBILIDADE (FAV.)	6	4	0.02	3	75.00	65.95	1	25.00	18.29
20	20	12	JETONS	474	111	1.48	53	47.75	38.70	58	52.25	45.54
126	167	.	JETONS (CONT.)	4	1	0.01	1	100	90.95	.	0.00	-6.71
.	183	115	JETONS (FAV.)	1	1	0.00	.	0.00	-9.05	1	100	93.29
46	50	41	JUIZES	160	38	0.50	20	52.63	43.58	18	47.37	40.66
100	126	115	LEGITIMIDADE POLITICA	11	4	0.03	3	75.00	65.95	1	25.00	18.29
109	64	77	LIBERDADE SINDICAL	93	7	0.29	2	28.57	19.52	5	71.43	64.72
2	1	2	MANDATO	1801	377	5.63	233	61.80	52.75	144	38.20	31.49
.	183	.	MANDATO (FAV.)	1	0	0.00
.	167	.	MARINHA	4	0	0.01
60	71	93	MINISTERIO PUBLICO	69	15	0.22	12	80.00	70.95	3	20.00	13.29
61	60	59	MINISTRO DE ESTADO	104	21	0.33	11	52.38	43.33	10	47.62	40.91
86	114	115	MINISTRO DE TRIBUNAL	16	6	0.05	5	83.33	74.28	1	16.67	9.96
.	139	109	MONARQUIA	7	2	0.02	.	0.00	-9.05	2	100	93.29
109	117	115	MONARQUIA (FAV.)	15	3	0.05	2	66.67	57.62	1	33.33	26.62
8	5	7	MORDOMIA	1184	216	3.70	116	53.70	44.65	100	46.30	39.59
126	183	.	MORDOMIA (CONT.)	1	1	0.00	1	100	90.95	.	0.00	-6.71
126	132	.	NACIONALIDADE	9	1	0.03	1	100	90.95	.	0.00	-6.71
126	97	93	OPINIÃO PUBLICA	34	4	0.11	1	25.00	15.95	3	75.00	68.29
126	130	.	PACTO SOCIAL	10	1	0.03	1	100	90.95	.	0.00	-6.71
5	9	6	PARLAMENTAR	987	256	3.09	151	58.98	49.93	105	41.02	34.31
.	183	115	PARLAMENTAR (FAV.)	1	1	0.00	.	0.00	-9.05	1	100	93.29
54	46	45	PARLAMENTARISMO	190	32	0.59	15	46.88	37.82	17	53.13	46.41
109	117	115	PARLAMENTARISMO (CONT.)	15	3	0.05	2	66.67	57.62	1	33.33	26.62

DESCRITOR DO CATALOGO=POLITICA - ESTRUTURA DO ESTADO

ORD. GERAL	ORD. > 59	DESCRITOR DA INDEXAÇÃO	QT. SUG. GERAL	QT. SUG. P/ETAR	% SUG. TOTAL	TOT. 50-59	% 50-59	DIF % 50-59	TOT. > 59	% > 59	DIF % > 59
19	15	PARLAMENTARISMO (FAV.)	498	99	1.56	50	50.51	41.46	49	49.49	42.78
22	13	PARTIDOS POLITICOS	462	107	1.44	52	48.60	39.55	55	51.40	44.69
31	49	PLEBISCITO	256	36	0.80	22	61.11	52.06	14	38.89	32.18
38	115	PLEBISCITO (FAV.)	3	1	0.01	.	0.00	-9.05	1	100	93.29
174	115	PLURICAMERALISMO (FAV.)	5	1	0.02	.	0.00	-9.05	1	100	93.29
157	36	PODER EXECUTIVO	221	47	0.69	27	57.45	48.40	20	42.55	35.84
43	19	PODER JUDICIARIO	565	105	1.77	65	61.90	52.85	40	38.10	31.39
17	25	PODER LEGISLATIVO	303	72	0.95	40	55.56	46.51	32	44.44	37.73
65	86	PODER POLITICO	90	14	0.28	10	71.43	62.38	4	28.57	21.86
75	77	POLITICA EXTERNA	64	9	0.20	4	44.44	35.39	5	55.56	48.85
59	71	POLITICA GOVERNAMENTAL	111	14	0.35	8	57.14	48.09	6	42.86	36.15
132	.	POTENCIAL BELICO	9	0	0.03
4	3	PREFEITO	1315	317	4.11	197	62.15	53.10	120	37.85	31.14
30	28	PRERROGATIVAS	307	78	0.96	51	65.38	56.33	27	34.62	27.91
94	77	PRESIDENCIALISMO	39	11	0.12	6	54.55	45.50	5	45.45	38.74
120	93	PRESIDENCIALISMO (CONT.)	14	3	0.04	.	0.00	-9.05	3	100	93.29
57	49	PRESIDENCIALISMO (FAV.)	114	31	0.36	17	54.84	45.79	14	45.16	38.45
2	4	PRESIDENTE DA REPUBLICA	1679	307	5.25	192	62.54	53.49	115	37.46	30.75
53	59	PRINCÍPIOS CONSTITUCIONAIS	154	15	0.48	5	33.33	24.28	10	66.67	59.96
8	8	PRISÃO AGRICOLA	1000	207	3.13	124	59.90	50.85	83	40.10	33.39
123	.	PRISÃO AGRICOLA (FAV.)	1	0	0.00
101	.	PROCESSO POLITICO	25	7	0.08	7	100	90.95	.	0.00	-6.71
157	.	PROCURADOR DA REPUBLICA	5	0	0.02
109	.	PROCURADOR GERAL DA REPUBLICA	19	3	0.06	3	100	90.95	.	0.00	-6.71
41	33	REELEIÇÃO	242	64	0.76	40	62.50	53.45	24	37.50	30.79
25	21	REELEIÇÃO (CONT.)	380	97	1.19	60	61.86	52.81	37	38.14	31.43
26	23	REELEIÇÃO (FAV.)	364	99	1.14	65	65.66	56.61	34	34.34	27.63
51	71	REGIÃO AMAZONICA	159	17	0.50	11	64.71	55.66	6	35.29	28.58
123	.	REGIÃO CENTRO OESTE	12	2	0.04	2	100	90.95	.	0.00	-6.71
24	34	REGIÃO NORDESTE	394	37	1.23	14	37.84	28.79	23	62.16	55.45
82	115	REGIÃO NORTE	53	6	0.17	5	83.33	74.28	1	16.67	9.96
148	.	REGIÃO SUL	6	1	0.02	1	100	90.95	.	0.00	-6.71
77	62	REGIME POLITICO	62	16	0.19	7	43.75	34.70	9	56.25	49.54
67	77	RELAÇÕES INTERNACIONAIS	84	13	0.26	8	61.54	52.49	5	38.46	31.75
34	26	REPRESENTATIVIDADE	293	69	0.92	39	56.52	47.47	30	43.48	36.77
148	.	SECRETARIO DE ESTADO	6	0	0.02
37	36	SENADOR	277	58	0.87	38	65.52	56.47	20	34.48	27.77
123	.	SENADOR (FAV.)	1	0	0.00
103	93	SIMBOLO NACIONAL	24	11	0.08	8	72.73	63.68	3	27.27	20.56
97	67	SINHOLOS NACIONAIS	34	12	0.11	5	41.67	32.62	7	50.33	51.62
97	109	SINDICALISMO	34	8	0.11	6	75.00	65.95	2	25.00	18.29
27	24	SISTEMA ELEITORAL	352	66	1.10	33	50.00	40.95	33	50.00	43.29
72	53	SISTEMA FEDERATIVO	67	17	0.21	5	29.41	20.36	12	70.59	63.88
157	115	SISTEMA MAJORITARIO	5	2	0.02	1	50.00	40.95	1	50.00	43.29
178	.	SISTEMA MISTO	2	0	0.01
52	47	SISTEMA PARTIDARIO	158	31	0.49	16	51.61	42.56	15	48.39	41.68
54	56	SISTEMA POLITICO	148	31	0.46	20	64.52	55.47	11	35.48	28.77
83	93	SNI	51	6	0.16	3	50.00	40.95	3	50.00	43.29
65	77	SOBERANIA	90	20	0.28	15	75.00	65.95	5	25.00	18.29
93	93	SOCIALISMO	41	5	0.13	2	40.00	30.95	3	60.00	53.29
139	115	SOCIALISMO (CONT.)	7	1	0.02	.	0.00	-9.05	1	100	93.29
70	115	SOCIALISMO (FAV.)	70	8	0.22	7	87.50	78.45	1	12.50	5.79
167	115	SUBLEGENDA	4	1	0.01	.	0.00	-9.05	1	100	93.29

----- DESCRITOR DO CATALOGO=POLITICA - ESTRUTURA DO ESTADO -----

ORD. 50-59	ORD. GERAL	ORD. > 59	DESCRITOR DA INDEXAÇÃO	QT. SUG. GERAL	QT. SUG. P/ETAR	% SUG. TOTAL	TOT. 50-59	% 50-59	DIF % 50-59	TOT. > 59	% > 59	DIF % > 59
100	110	86	SUBLEGENDA (CONT.)	18	7	0.06	3	42.86	33.81	4	57.14	50.43
126	157	.	SUBLEGENDA (FAV.)	5	1	0.02	1	100	90.95	.	0.00	-6.71
6	12	10	SUBSIDIOS	759	200	2.37	135	67.50	58.45	65	32.50	25.79
109	139	.	SUBVERSÃO	7	2	0.02	2	100	90.95	.	0.00	-6.71
126	132	115	SUDENE	9	2	0.03	1	50.00	40.95	1	50.00	43.29
109	132	.	SUFRAGIO UNIVERSAL	9	2	0.03	2	100	90.95	.	0.00	-6.71
72	126	.	SUPREMO TRIBUNAL FEDERAL	11	7	0.03	7	100	90.95	.	0.00	-6.71
.	157	115	TRABALHISMO	5	1	0.02	.	0.00	-9.05	1	100	93.29
126	114	115	UNICAMERALISMO	16	2	0.05	1	50.00	40.95	1	50.00	43.29
100	91	115	UNICAMERALISMO (FAV.)	43	4	0.13	3	75.00	65.95	1	25.00	18.29
.	174	.	VEDAÇÕES CONSTITUCIONAIS	3	0	0.01
1	3	1	VEREADOR	1587	395	4.96	250	63.29	54.24	145	36.71	30.00
.	183	.	VEREADOR (FAV.)	1	0	0.00
126	114	115	VICE-GOVERNADOR	16	2	0.05	1	50.00	40.95	1	50.00	43.29
96	87	67	VICE-PREFEITO	47	11	0.15	4	36.36	27.31	7	63.64	56.93
79	100	86	VICE-PRESIDENTE DA REPUBLICA	26	10	0.08	6	60.00	50.95	4	40.00	33.29
86	101	109	VOTO DISTRITAL	25	7	0.08	5	71.43	62.38	2	28.57	21.86
.	167	.	VOTO DISTRITAL (CONT.)	4	0	0.01
66	79	62	VOTO DISTRITAL (FAV.)	61	17	0.19	8	47.06	38.01	9	52.94	46.23
79	73	77	VOTO DO ANALFABETO	65	11	0.20	6	54.55	45.50	5	45.45	38.74
45	48	41	VOTO DO ANALFABETO (CONT.)	184	39	0.58	21	53.85	44.80	18	46.15	39.44
126	92	93	VOTO DO ANALFABETO (FAV.)	42	4	0.13	1	25.00	15.95	3	75.00	68.29
72	68	77	VOTO OBRIGATORIO	79	12	0.25	7	58.33	49.28	5	41.67	34.96
19	13	30	VOTO OBRIGATORIO (CONT.)	737	80	2.30	55	68.75	59.70	25	31.25	24.54
.	123	115	VOTO OBRIGATORIO (FAV.)	12	1	0.04	.	0.00	-9.05	1	100	93.29
79	69	77	VOTO PROPORCIONAL	74	11	0.23	6	54.55	45.50	5	45.45	38.74
126	178	.	VOTO PROPORCIONAL (CONT.)	2	1	0.01	1	100	90.95	.	0.00	-6.71
126	123	.	VOTO PROPORCIONAL (FAV.)	12	1	0.04	1	100	90.95	.	0.00	-6.71
.	157	115	VOTO VINCULADO	5	1	0.02	.	0.00	-9.05	1	100	93.29
96	89	67	VOTO VINCULADO (CONT.)	44	11	0.14	4	36.36	27.31	7	63.64	56.93
126	148	109	VOTO VINCULADO (FAV.)	6	3	0.02	1	33.33	24.28	2	66.67	59.96
109	107	93	13012-0	21	5	0.07	2	40.00	30.95	3	60.00	53.29
.	183	.	13055-0	1	0	0.00
.	183	.	13158-0	1	0	0.00
.	183	.	13435-0	1	0	0.00
.	174	.	13485-0	3	0	0.01
.	183	115	13595-0	1	1	0.00	.	0.00	-9.05	1	100	93.29
126	167	.	13694-0	4	1	0.01	1	100	90.95	.	0.00	-6.71
.	183	.	13875-0	1	0	0.00
.	183	.	13885-0	1	0	0.00
.	183	.	13885-1	1	0	0.00
-----				31980			3753			2648		
DESCAT				=====			=====			=====		
				31980			3753			2648		

LISTA DE DESCRITORES POR CATALOGO

1.G INCOMPLETO (21.59%) X 1.G COMPLETO (09.85%)

23:10 SATURDAY, DECEMBER 9, 1989 1

ORD. 1 INC	ORD. GERAL	ORD. 1 COM	DESCRIPTOR DO CATALOGO	QT. SUG. GERAL	QT. SUG. P/INST	% SUG. TOTAL	TOT. 1 INC	% 1 INC	DIF % 1 INC	TOT. 1 COM	% 1 COM	DIF % 1 COM
1	1	1	POLITICA - ESTRUTURA DO ESTADO	31980	7518	100	4763	63.35	41.76	2755	36.65	26.80
				=====			=====			=====		
				31980			4763			2755		

----- DESCRITOR DO CATALOGO=POLITICA - ESTRUTURA DO ESTADO -----

ORD. 1 INC	ORD. GERAL	ORD. 1 COM	DESCRIPTOR DA INDEXAÇÃO	QT. SUG. GERAL	QT. SUG. P/INST	% SUG. TOTAL	TOT. 1 INC	% 1 INC	DIF % 1 INC	TOT. 1 COM	% 1 COM	DIF % 1 COM
112	157	.	AERONAUTICA	5	1	0.02	1	100	78.41	.	0.00	-9.85
34	23	43	ATIVIDADE PARLAMENTAR	444	51	1.39	35	68.63	47.04	16	31.37	21.52
26	28	39	ATIVIDADE POLITICA	328	64	1.03	47	73.44	51.85	17	26.56	16.71
.	106	106	AUTARQUIA	22	1	0.07	.	0.00	-21.6	1	100	90.15
.	178	.	BICAMERALISMO	2	0	0.01
.	157	.	BICAMERALISMO (CONT.)	5	0	0.02
.	178	.	BICAMERALISMO (FAV.)	2	0	0.01
90	117	93	CADASTRAMENTO ELEITORAL	15	5	0.05	3	60.00	38.41	2	40.00	30.15
13	14	12	CANDIDATO	710	163	2.22	97	59.51	37.92	66	40.49	30.64
99	120	.	CAPITALISMO	14	2	0.04	2	100	78.41	.	0.00	-9.85
112	122	106	CAPITALISMO (CONT.)	13	2	0.04	1	50.00	28.41	1	50.00	40.15
.	139	106	CAPITALISMO (FAV.)	7	1	0.02	.	0.00	-21.6	1	100	90.15
31	21	23	CARGO ELETIVO	469	70	1.47	38	54.29	32.70	32	45.71	35.86
29	18	20	CARGO POLITICO	517	74	1.62	39	52.70	31.11	35	47.30	37.45
112	157	.	CHEFE DE ESTADO	5	1	0.02	1	100	78.41	.	0.00	-9.85
.	139	.	CHEFE DE GOVERNO	7	0	0.02
.	183	106	CIRCUNSCRIÇÃO ELEITORAL	1	1	0.00	.	0.00	-21.6	1	100	90.15
112	111	106	COLEGIO ELEITORAL	17	2	0.05	1	50.00	28.41	1	50.00	40.15
112	137	.	COLIGAÇÃO PARTIDARIA	8	1	0.03	1	100	78.41	.	0.00	-9.85
99	111	106	COLIGAÇÃO PARTIDARIA (CONT.)	17	3	0.05	2	66.67	45.08	1	33.33	23.48
.	178	.	COLIGAÇÃO PARTIDARIA (FAV.)	2	0	0.01
66	58	55	COMPETENCIA ADMINISTRATIVA	112	17	0.35	8	47.06	25.47	9	52.94	43.09
35	44	27	COMPETENCIA LEGISLATIVA	219	63	0.68	34	53.97	32.38	29	46.03	36.18
45	45	39	COMPETENCIA POLITICA	200	40	0.63	23	57.50	35.91	17	42.50	32.65
.	167	.	COMPETENCIA PRIVATIVA	4	0	0.01
.	157	106	COMPETENCIA TRIBUTARIA	5	1	0.02	.	0.00	-21.6	1	100	90.15
75	89	73	COMUNISMO	44	10	0.14	6	60.00	38.41	4	40.00	30.15
22	56	51	CONUNISMO (CONT.)	124	66	0.39	55	83.33	61.74	11	16.67	6.82
99	148	.	COMUNISMO (FAV.)	6	2	0.02	2	100	78.41	.	0.00	-9.85
.	183	.	CONSELHEIRO	1	0	0.00
39	32	36	CRIAÇÃO DE ORGÃO PUBLICO	296	49	0.93	31	63.27	41.68	18	36.73	26.88
.	174	.	CRISE POLITICA	3	0	0.01
99	108	93	DELEGACIA DE POLICIA	20	4	0.06	2	50.00	28.41	2	50.00	40.15
29	33	27	DEMOCRACIA	295	68	0.92	39	57.35	35.76	29	42.65	32.80
.	183	.	DEMOCRACIA (CONT.)	1	0	0.00
21	34	30	DEMOCRACIA (FAV.)	293	84	0.92	62	73.81	52.22	22	26.19	16.34
42	42	45	DEPUTADO ESTADUAL	234	42	0.73	28	66.67	45.08	14	33.33	23.48
38	34	32	DEPUTADO FEDERAL	293	53	0.92	32	60.38	38.79	21	39.62	29.77
66	77	93	DESBUROCRATIZAÇÃO	62	10	0.19	8	80.00	58.41	2	20.00	10.15
90	62	106	DESCENTRALIZAÇÃO	97	4	0.30	3	75.00	53.41	1	25.00	15.15
112	126	.	DESEMBARGADOR	11	1	0.03	1	100	78.41	.	0.00	-9.85
90	79	68	DESINCOMPATIBILIZAÇÃO	61	8	0.19	3	37.50	15.91	5	62.50	52.65
6	7	6	DIREITO DE GREVE	1104	302	3.45	199	65.89	44.30	103	34.11	24.26
7	10	10	DIREITO DE VOTO	829	248	2.59	172	69.35	47.76	76	30.65	20.80
.	167	.	DIREITO DE VOTO (FAV.)	4	0	0.01
84	76	63	DIREITOS POLITICOS	63	10	0.20	4	40.00	18.41	6	60.00	50.15
84	86	73	DIVISÃO TERRITORIAL	48	8	0.15	4	50.00	28.41	4	50.00	40.15
.	139	106	DOCTRINA POLITICA	7	1	0.02	.	0.00	-21.6	1	100	90.15
11	11	9	ELEIÇÕES	791	200	2.47	120	60.00	38.41	80	40.00	30.15
.	183	.	ELEIÇÕES (FAV.)	1	0	0.00
17	16	22	ELEIÇÃO DIRETA	577	117	1.80	83	70.94	49.35	34	29.06	19.21
112	148	.	ELEIÇÃO DIRETA (CONT.)	6	1	0.02	1	100	78.41	.	0.00	-9.85
5	6	10	ELEIÇÃO DIRETA (FAV.)	1145	342	3.58	266	77.78	56.19	76	22.22	12.37

----- DESCRITOR DO CATALOGO=POLITICA -- ESTRUTURA DO ESTADO -----

ORD. 1 INC	ORD. GERAL	ORD. 1 COM	DESCRITOR DA INDEXAÇÃO	QT. SUG. GERAL	QT. SUG. P/INST	% SUG. TOTAL	TOT. 1 INC	% 1 INC	DIF % 1 INC	TOT. 1 COM	% 1 COM	DIF % 1 COM
99	73	106	ELEIÇÃO EM DOIS TURNOS	65	3	0.20	2	66.67	45.08	1	33.33	23.48
112	148	93	ELEIÇÃO EM DOIS TURNOS (CONT.)	6	3	0.02	1	33.33	11.74	2	66.67	56.82
99	61	73	ELEIÇÃO EM DOIS TURNOS (FAV.)	101	6	0.32	2	33.33	11.74	4	66.67	56.82
.	132	85	ELEIÇÃO INDIRETA	9	3	0.03	.	0.00	-21.6	3	100	90.15
.	139	.	ELEIÇÃO INDIRETA (CONT.)	7	0	0.02
90	137	106	ELEIÇÃO INDIRETA (FAV.)	8	4	0.03	3	75.00	53.41	1	25.00	15.15
75	81	55	ELEITOR	55	15	0.17	6	40.00	18.41	9	60.00	50.15
19	15	25	ESCOLARIDADE	604	97	1.89	66	68.04	46.45	31	31.96	22.11
66	47	36	ESTADO	186	26	0.58	8	30.77	9.18	18	69.23	59.38
112	148	.	ESTADO DE SITIO	6	1	0.02	1	100	78.41	.	0.00	-9.85
64	95	63	EXERCITO	38	15	0.12	9	60.00	38.41	6	40.00	30.15
43	83	106	FACULDADE DE VOTAR	51	27	0.16	26	96.30	74.71	1	3.70	-6.15
75	85	85	FIDELIDADE PARTIDARIA	50	9	0.16	6	66.67	45.08	3	33.33	23.48
.	139	.	FIDELIDADE PARTIDARIA (CONT.)	7	0	0.02
84	95	73	FIDELIDADE PARTIDARIA (FAV.)	38	8	0.12	4	50.00	28.41	4	50.00	40.15
32	39	25	FISCALIZAÇÃO GOVERNAMENTAL	248	67	0.78	36	53.73	32.14	31	46.27	36.42
.	148	106	FORÇAS AUXILIARES	6	1	0.02	.	0.00	-21.6	1	100	90.15
66	88	85	FORMAS DE GOVERNO	46	11	0.14	8	72.73	51.14	3	27.27	17.42
.	126	106	GARANTIAS CONSTITUCIONAIS	11	1	0.03	.	0.00	-21.6	1	100	90.15
35	40	36	GOVERNADOR	245	52	0.77	34	65.38	43.79	18	34.62	24.77
112	111	106	GRUPO DE PRESSÃO	17	2	0.05	1	50.00	28.41	1	50.00	40.15
80	103	73	HINO NACIONAL	24	9	0.08	5	55.56	33.97	4	44.44	34.59
90	63	63	IDEOLOGIA POLITICA	96	9	0.30	3	33.33	11.74	6	66.67	56.82
.	130	93	IMPEACHMENT	10	2	0.03	.	0.00	-21.6	2	100	90.15
44	54	33	IMUNIDADE PARLAMENTAR	148	44	0.46	24	54.55	32.96	20	45.45	35.60
50	49	49	IMUNIDADE PARLAMENTAR (CONT.)	165	32	0.52	20	62.50	40.91	12	37.50	27.65
12	29	15	IMUNIDADE PARLAMENTAR (FAV.)	311	151	0.97	99	65.56	43.97	52	34.44	24.59
112	103	93	INELEGIBILIDADE	24	3	0.08	1	33.33	11.74	2	66.67	56.82
.	139	106	INELEGIBILIDADE (CONT.)	7	1	0.02	.	0.00	-21.6	1	100	90.15
112	148	.	INELEGIBILIDADE (FAV.)	6	1	0.02	1	100	78.41	.	0.00	-9.85
37	20	29	JETONS	474	59	1.48	33	55.93	34.34	26	44.07	34.22
.	167	.	JETONS (CONT.)	4	0	0.01
112	183	.	JETONS (FAV.)	1	1	0.00	1	100	78.41	.	0.00	-9.85
66	50	59	JUIZES	160	16	0.50	8	50.00	28.41	8	50.00	40.15
.	126	.	LEGITIMIDADE POLITICA	11	0	0.03
59	64	63	LIBERDADE SINDICAL	93	19	0.29	13	68.42	46.83	6	31.58	21.73
3	1	2	MANDATO	1801	526	5.63	319	60.65	39.06	207	39.35	29.50
.	183	.	MANDATO (FAV.)	1	0	0.00
112	167	.	MARINHA	4	1	0.01	1	100	78.41	.	0.00	-9.85
99	71	73	MINISTERIO PUBLICO	69	6	0.22	2	33.33	11.74	4	66.67	56.82
80	60	49	MINISTRO DE ESTADO	104	17	0.33	5	29.41	7.82	12	70.59	60.74
.	114	.	MINISTRO DE TRIBUNAL	16	0	0.05
.	139	106	MONARQUIA	7	1	0.02	.	0.00	-21.6	1	100	90.15
.	117	.	MONARQUIA (FAV.)	15	0	0.05
10	5	8	MORDOMIA	1184	231	3.70	142	61.47	39.88	89	38.53	28.68
.	183	.	MORDOMIA (CONT.)	1	0	0.00
.	132	.	NACIONALIDADE	9	0	0.03
112	97	73	OPINIÃO PUBLICA	34	5	0.11	1	20.00	-1.59	4	80.00	70.15
99	130	.	PACTO SOCIAL	10	2	0.03	2	100	78.41	.	0.00	-9.85
15	9	13	PARLAMENTAR	987	152	3.09	88	57.89	36.30	64	42.11	32.26
112	183	.	PARLAMENTAR (FAV.)	1	1	0.00	1	100	78.41	.	0.00	-9.85
45	46	68	PARLAMENTARISMO	190	28	0.59	23	82.14	60.55	5	17.86	8.01
99	117	106	PARLAMENTARISMO (CONT.)	15	3	0.05	2	66.67	45.08	1	33.33	23.48

DESCRITOR DO CATALOGO=POLITICA - ESTRUTURA DO ESTADO

RD. INC	ORD. GERAL	ORD. 1 COM	DESCRITOR DA INDEXAÇÃO	QT. SUG. GERAL	QT. SUG. P/INST	% SUG. TOTAL	TOT. 1 INC	% 1 INC	DIF % 1 INC	TOT. 1 COM	% 1 COM	DIF % 1 COM
28	19	47	PARLAMENTARISMO (FAV.)	498	54	1.56	41	75.93	54.34	13	24.07	14.22
23	22	18	PARTIDOS POLITICOS	462	88	1.44	52	59.09	37.50	36	40.91	31.06
47	38	47	PLEBISCITO	256	34	0.80	21	61.76	40.17	13	38.24	28.39
	174	.	PLEBISCITO (FAV.)	3	0	0.01
99	157	.	PLURICAMERALISMO (FAV.)	5	2	0.02	2	100	78.41	.	0.00	-9.85
55	43	45	PODER EXECUTIVO	221	31	0.69	17	54.84	33.25	14	45.16	35.31
27	17	17	PODER JUDICIARIO	565	82	1.77	42	51.22	29.63	40	48.78	38.93
47	31	30	PODER LEGISLATIVO	303	43	0.95	21	48.84	27.25	22	51.16	41.31
52	65	63	PODER POLITICO	90	25	0.28	19	76.00	54.41	6	24.00	14.15
84	75	61	POLITICA EXTERNA	64	11	0.20	4	36.36	14.77	7	63.64	53.79
55	59	55	POLITICA GOVERNAMENTAL	111	26	0.35	17	65.38	43.79	9	34.62	24.77
	132	106	POTENCIAL BELICO	9	1	0.03	.	0.00	-21.6	1	100	90.15
4	4	3	PREFEITO	1315	467	4.11	290	62.10	40.51	177	37.90	28.05
18	30	33	PRERROGATIVAS	307	88	0.96	68	77.27	55.68	20	22.73	12.88
112	94	.	PRESIDENCIALISMO	39	1	0.12	1	100	78.41	.	0.00	-9.85
90	120	.	PRESIDENCIALISMO (CONT.)	14	3	0.04	3	100	78.41	.	0.00	-9.85
59	57	68	PRESIDENCIALISMO (FAV.)	114	18	0.36	13	72.22	50.63	5	27.78	17.93
2	2	4	PRESIDENTE DA REPUBLICA	1679	499	5.25	341	68.34	46.75	158	31.66	21.81
52	53	52	PRINCÍPIOS CONSTITUCIONAIS	154	29	0.48	19	65.52	43.93	10	34.48	24.63
8	8	7	PRISÃO AGRICOLA	1000	263	3.13	171	65.02	43.43	92	34.98	25.13
	183	.	PRISÃO AGRICOLA (FAV.)	1	0	0.00
84	101	85	PROCESSO POLITICO	25	7	0.08	4	57.14	35.55	3	42.86	33.01
	157	.	PROCURADOR DA REPUBLICA	5	0	0.02
99	109	106	PROCURADOR GERAL DA REPUBLICA	19	3	0.06	2	66.67	45.08	1	33.33	23.48
32	41	39	REELEIÇÃO	242	53	0.76	36	67.92	46.33	17	32.08	22.23
14	25	16	REELEIÇÃO (CONT.)	380	132	1.19	89	67.42	45.83	43	32.58	22.73
20	26	14	REELEIÇÃO (FAV.)	364	122	1.14	64	52.46	30.87	58	47.54	37.69
55	51	44	REGIÃO AMAZONICA	159	32	0.50	17	53.13	31.54	15	46.88	37.02
112	123	106	REGIÃO CENTRO OESTE	12	2	0.04	1	50.00	28.41	1	50.00	40.15
16	24	18	REGIÃO NORDESTE	394	120	1.23	84	70.00	48.41	36	30.00	20.15
64	82	73	REGIÃO NORTE	53	13	0.17	9	69.23	47.64	4	30.77	20.92
	148	.	REGIÃO SUL	6	0	0.02
75	77	68	REGIME POLITICO	62	11	0.19	6	54.55	32.96	5	45.45	35.60
80	67	85	RELAÇÕES INTERNACIONAIS	84	8	0.26	5	62.50	40.91	3	37.50	27.65
39	34	33	REPRESENTATIVIDADE	293	51	0.92	31	60.78	39.19	20	39.22	29.37
	148	106	SECRETARIO DE ESTADO	6	1	0.02	.	0.00	-21.6	1	100	90.15
39	37	39	SENADOR	277	48	0.87	31	64.58	42.99	17	35.42	25.57
	183	.	SENADOR (FAV.)	1	0	0.00
	103	93	SIMBOLO NACIONAL	24	2	0.08	.	0.00	-21.6	2	100	90.15
90	97	85	SIMBOLOS NACIONAIS	34	6	0.11	3	50.00	28.41	3	50.00	40.15
90	97	73	SINDICALISMO	34	7	0.11	3	42.86	21.27	4	57.14	47.29
25	27	23	SISTEMA ELEITORAL	352	81	1.10	49	60.49	38.90	32	39.51	29.66
72	72	93	SISTEMA FEDERATIVO	67	9	0.21	7	77.78	56.19	2	22.22	12.37
	157	.	SISTEMA MAJORITARIO	5	0	0.02
	178	.	SISTEMA MISTO	2	0	0.01
52	52	59	SISTEMA PARTIDARIO	158	27	0.49	19	70.37	48.78	8	29.63	19.78
50	54	55	SISTEMA POLITICO	148	29	0.46	20	68.97	47.38	9	31.03	21.18
80	83	106	SNI	51	6	0.16	5	83.33	61.74	1	16.67	6.82
72	65	52	SOBERANIA	90	17	0.28	7	41.18	19.59	10	58.82	48.97
99	93	93	SOCIALISMO	41	4	0.13	2	50.00	28.41	2	50.00	40.15
112	139	.	SOCIALISMO (CONT.)	7	1	0.02	1	100	78.41	.	0.00	-9.85
63	70	73	SOCIALISMO (FAV.)	70	15	0.22	11	73.33	51.74	4	26.67	16.82
112	167	.	SUBLEGENDA	4	1	0.01	1	100	78.41	.	0.00	-9.85

----- DESCRITOR DO CATALOGO=POLITICA - ESTRUTURA DO ESTADO -----

ORD. 1 INC	ORD. GERAL	ORD. 1 COM	DESCRITOR DA INDEXAÇÃO	QT. SUG. GERAL	QT. SUG. P/INST	% SUG. TOTAL	TOT. 1 INC	% 1 INC	DIF % 1 INC	TOT. 1 COM	% 1 COM	DIF % 1 COM
.	110	93	SUBLEGENDA (CONT.)	18	2	0.06	.	0.00	-21.6	2	100	90.15
.	157	.	SUBLEGENDA (FAV.)	5	0	0.02
9	12	5	SUBSIDIOS	759	273	2.37	167	61.17	39.58	106	38.83	28.98
112	139	106	SUBVERSÃO	7	2	0.02	1	50.00	28.41	1	50.00	40.15
.	132	106	SUDENE	9	1	0.03	.	0.00	-21.6	1	100	90.15
.	132	106	SUFRAGIO UNIVERSAL	9	1	0.03	.	0.00	-21.6	1	100	90.15
.	126	106	SUPREMO TRIBUNAL FEDERAL	11	1	0.03	.	0.00	-21.6	1	100	90.15
.	157	.	TRABALHISMO	5	0	0.02
.	114	.	UNICAMERALISMO	16	0	0.05
.	91	.	UNICAMERALISMO (FAV.)	43	0	0.13
.	174	.	VEDAÇÕES CONSTITUCIONAIS	3	0	0.01
1	3	1	VEREADOR	1587	576	4.96	342	59.38	37.79	234	40.63	30.77
.	183	.	VEREADOR (FAV.)	1	0	0.00
84	114	106	VICE-GOVERNADOR	16	5	0.05	4	80.00	58.41	1	20.00	10.15
72	87	73	VICE-PREFEITO	47	11	0.15	7	63.64	42.05	4	36.36	26.51
90	100	93	VICE-PRESIDENTE DA REPUBLICA	26	5	0.08	3	60.00	38.41	2	40.00	30.15
112	101	106	VOTO DISTRITAL	25	2	0.08	1	50.00	28.41	1	50.00	40.15
.	167	.	VOTO DISTRITAL (CONT.)	4	0	0.01
99	79	93	VOTO DISTRITAL (FAV.)	61	4	0.19	2	50.00	28.41	2	50.00	40.15
62	73	85	VOTO DO ANALFABETO	65	15	0.20	12	80.00	58.41	3	20.00	10.15
47	48	52	VOTO DO ANALFABETO (CONT.)	184	31	0.58	21	67.74	46.15	10	32.26	22.41
58	92	106	VOTO DO ANALFABETO (FAV.)	42	15	0.13	14	93.33	71.74	1	6.67	-3.18
59	68	68	VOTO OBRIGATORIO	79	18	0.25	13	72.22	50.63	5	27.78	17.93
24	13	20	VOTO OBRIGATORIO (CONT.)	737	85	2.30	50	58.82	37.23	35	41.18	31.33
.	123	106	VOTO OBRIGATORIO (FAV.)	12	1	0.04	.	0.00	-21.6	1	100	90.15
66	69	61	VOTO PROPORCIONAL	74	15	0.23	8	53.33	31.74	7	46.67	36.82
.	178	.	VOTO PROPORCIONAL (CONT.)	2	0	0.01
112	123	.	VOTO PROPORCIONAL (FAV.)	12	1	0.04	1	100	78.41	.	0.00	-9.85
.	157	.	VOTO VINCULADO	5	0	0.02
75	89	73	VOTO VINCULADO (CONT.)	44	10	0.14	6	60.00	38.41	4	40.00	30.15
.	148	93	VOTO VINCULADO (FAV.)	6	2	0.02	.	0.00	-21.6	2	100	90.15
112	107	85	13012-0	21	4	0.07	1	25.00	3.41	3	75.00	65.15
.	183	106	13055-0	1	1	0.00	.	0.00	-21.6	1	100	90.15
.	183	.	13158-0	1	0	0.00
.	183	.	13435-0	1	0	0.00
.	174	.	13485-0	3	0	0.01
.	183	.	13595-0	1	0	0.00
.	167	.	13694-0	4	0	0.01
.	183	.	13875-0	1	0	0.00
.	183	.	13885-0	1	0	0.00
.	183	.	13885-1	1	0	0.00

DESCAT

31980
=====
31980

4763
=====
4763

2755
=====
2755

LISTA DE DESCRITORES POR CATALOGO

2.G INCOMPLETO (18.81%) X 2.G COMPLETO (19.21%)

23:26 SATURDAY, DECEMBER 9, 1989

ORD. 2 INC	ORD. GERAL	ORD. 2 COM	DESCRITOR DO CATALOGO	QT. SUG. GERAL	QT. SUG. P/INST	% SUG. TOTAL	TOT. 2 INC	% 2 INC	DIF % 2 INC	TOT. 2 COM	% 2 COM	DIF % 2 COM
1	1	1	POLITICA - ESTRUTURA DO ESTADO	31980	10740	100	4883	45.47	26.66	5857	54.53	35.32
				===== 31980			===== 4883			===== 5857		

DESCRITOR DO CATALOGO=POLITICA - ESTRUTURA DO ESTADO

ORD. 2 INC	ORD. GERAL	ORD. 2 COM	DESCRITOR DA INDEXAÇÃO	QT. SUG. GERAL	QT. SUG. P/INST	% SUG. TOTAL	TOT. 2 INC	% 2 INC	DIF % 2 INC	TOT. 2 COM	% 2 COM	DIF % 2 COM
	157	111	AERONAUTICA	5	3	0.02	.	0.00	-18.8	3	100	80.79
27	23	19	ATIVIDADE PARLAMENTAR	444	142	1.39	58	40.85	22.04	84	59.15	39.94
28	28	21	ATIVIDADE POLITICA	328	128	1.03	56	43.75	24.94	72	56.25	37.04
131	106	99	AUTARQUIA	22	5	0.07	1	20.00	1.19	4	80.00	60.79
	178	139	BICAMERALISMO	2	1	0.01	.	0.00	-18.8	1	100	80.79
	157	120	BICAMERALISMO (CONT.)	5	2	0.02	.	0.00	-18.8	2	100	80.79
	178	.	BICAMERALISMO (FAV.)	2	0	0.01
117	117	99	CADASTRAMENTO ELEITORAL	15	6	0.05	2	33.33	14.52	4	66.67	47.46
15	14	12	CANDIDATO	710	238	2.22	94	39.50	20.69	144	60.50	41.29
107	120	139	CAPITALISMO	14	4	0.04	3	75.00	56.19	1	25.00	5.79
107	122	120	CAPITALISMO (CONT.)	13	5	0.04	3	60.00	41.19	2	40.00	20.79
	139	139	CAPITALISMO (FAV.)	7	1	0.02	.	0.00	-18.8	1	100	80.79
21	21	18	CARGO ELETIVO	469	163	1.47	67	41.10	22.29	96	58.90	39.69
17	18	17	CARGO POLITICO	517	194	1.62	88	45.36	26.55	106	54.64	35.43
131	157	.	CHEFE DE ESTADO	5	1	0.02	1	100	81.19	.	0.00	-19.2
	139	139	CHEFE DE GOVERNO	7	1	0.02	.	0.00	-18.8	1	100	80.79
	183	.	CIRCUNSCRIÇÃO ELEITORAL	1	0	0.00
77	111	120	COLEGIO ELEITORAL	17	9	0.05	7	77.78	58.97	2	22.22	3.01
131	137	.	COLIGAÇÃO PARTIDARIA	8	1	0.03	1	100	81.19	.	0.00	-19.2
97	111	111	COLIGAÇÃO PARTIDARIA (CONT.)	17	7	0.05	4	57.14	38.33	3	42.86	23.65
	178	.	COLIGAÇÃO PARTIDARIA (FAV.)	2	0	0.01
52	58	61	COMPETENCIA ADMINISTRATIVA	112	39	0.35	19	48.72	29.91	20	51.28	32.07
57	44	44	COMPETENCIA LEGISLATIVA	219	58	0.68	17	29.31	10.50	41	70.69	51.48
41	45	41	COMPETENCIA POLITICA	200	75	0.63	32	42.67	23.86	43	57.33	38.12
	167	120	COMPETENCIA PRIVATIVA	4	2	0.01	.	0.00	-18.8	2	100	80.79
	157	.	COMPETENCIA TRIBUTARIA	5	0	0.02
72	89	85	COMUNISMO	44	18	0.14	9	50.00	31.19	9	50.00	30.79
66	56	65	COMUNISMO (CONT.)	124	28	0.39	12	42.86	24.05	16	57.14	37.93
117	148	120	COMUNISMO (FAV.)	6	4	0.02	2	50.00	31.19	2	50.00	30.79
	183	.	CONSELHEIRO	1	0	0.00
24	32	26	CREAÇÃO DE ORGÃO PUBLICO	296	126	0.93	62	49.21	30.40	64	50.79	31.58
131	174	.	CRISE POLITICA	3	1	0.01	1	100	81.19	.	0.00	-19.2
91	108	111	DELEGACIA DE POLICIA	20	8	0.06	5	62.50	43.69	3	37.50	18.29
25	33	34	DEMOCRACIA	295	113	0.92	60	53.10	34.29	53	46.90	27.69
131	183	.	DEMOCRACIA (CONT.)	1	1	0.00	1	100	81.19	.	0.00	-19.2
25	34	34	DEMOCRACIA (FAV.)	293	113	0.92	60	53.10	34.29	53	46.90	27.69
42	42	37	DEPUTADO ESTADUAL	234	80	0.73	31	38.75	19.94	49	61.25	42.04
30	34	31	DEPUTADO FEDERAL	293	106	0.92	50	47.17	28.36	56	52.83	33.62
77	77	72	DESBUROCRATIZAÇÃO	62	19	0.19	7	36.84	18.03	12	63.16	43.95
77	62	55	DESCENTRALIZAÇÃO	97	30	0.30	7	23.33	4.52	23	76.67	57.46
	126	139	DESEMBARGADOR	11	1	0.03	.	0.00	-18.8	1	100	80.79
91	79	75	DESINCOMPATIBILIZAÇÃO	61	16	0.19	5	31.25	12.44	11	68.75	49.54
2	7	9	DIREITO DE GREVE	1104	418	3.45	258	61.72	42.91	160	38.28	19.07
8	10	10	DIREITO DE VOTO	829	314	2.59	163	51.91	33.10	151	48.09	28.88
107	167	.	DIREITO DE VOTO (FAV.)	4	3	0.01	3	100	81.19	.	0.00	-19.2
83	76	72	DIREITOS POLITICOS	63	18	0.20	6	33.33	14.52	12	66.67	47.46
117	86	85	DIVISÃO TERRITORIAL	48	11	0.15	2	18.18	-0.63	9	81.82	62.61
117	139	139	DOCTRINA POLITICA	7	3	0.02	2	66.67	47.86	1	33.33	14.12
13	11	14	ELEIÇÕES	791	236	2.47	107	45.34	26.53	129	54.66	35.45
	183	139	ELEIÇÕES (FAV.)	1	1	0.00	.	0.00	-18.8	1	100	80.79
11	16	15	ELEIÇÃO DIRETA	577	243	1.80	117	48.15	29.34	126	51.85	32.64
117	148	.	ELEIÇÃO DIRETA (CONT.)	6	2	0.02	2	100	81.19	.	0.00	-19.2
3	6	7	ELEIÇÃO DIRETA (FAV.)	1145	433	3.58	253	58.43	39.62	180	41.57	22.36

DESCRITOR DO CATALOGO=POLITICA - ESTRUTURA DO ESTADO

ORD. 2 INC	ORD. GERAL	ORD. 2 COM	DESCRITOR DA INDEXAÇÃO	QT. SUG. GERAL	QT. SUG. P/INST	% SUG. TOTAL	TOT. 2 INC	% 2 INC	DIF % 2 INC	TOT. 2 COM	% 2 COM	DIF % 2 COM
83	73	65	ELEIÇÃO EM DOIS TURNOS	65	22	0.20	6	27.27	8.46	16	72.73	53.52
	148	120	ELEIÇÃO EM DOIS TURNOS (CONT.)	6	2	0.02	.	0.00	-18.8	2	100	80.79
97	61	65	ELEIÇÃO EM DOIS TURNOS (FAV.)	101	20	0.32	4	20.00	1.19	16	80.00	60.79
117	132	139	ELEIÇÃO INDIRETA	9	3	0.03	2	66.67	47.86	1	33.33	14.12
83	139	.	ELEIÇÃO INDIRETA (CONT.)	7	6	0.02	6	100	81.19	.	0.00	-19.2
	137	.	ELEIÇÃO INDIRETA (FAV.)	8	0	0.03
64	81	99	ELEITOR	55	18	0.17	14	77.78	58.97	4	22.22	3.01
18	15	13	ESCOLARIDADE	604	228	1.89	87	38.16	19.35	141	61.84	42.63
49	47	48	ESTADO	186	55	0.58	22	40.00	21.19	33	60.00	40.79
131	148	139	ESTADO DE SITIO	6	2	0.02	1	50.00	31.19	1	50.00	30.79
97	95	91	EXERCITO	38	10	0.12	4	40.00	21.19	6	60.00	40.79
60	83	99	FACULDADE DE VOTAR	51	19	0.16	15	78.95	60.14	4	21.05	1.84
117	85	72	FIDELIDADE PARTIDARIA	50	14	0.16	2	14.29	-4.52	12	85.71	66.50
131	139	120	FIDELIDADE PARTIDARIA (CONT.)	7	3	0.02	1	33.33	14.52	2	66.67	47.46
91	95	91	FIDELIDADE PARTIDARIA (FAV.)	38	11	0.12	5	45.45	26.64	6	54.55	35.34
34	39	32	FISCALIZAÇÃO GOVERNAMENTAL	248	99	0.78	45	45.45	26.64	54	54.55	35.34
131	148	120	FORÇAS AUXILIARES	6	3	0.02	1	33.33	14.52	2	66.67	47.46
70	88	91	FORMAS DE GOVERNO	46	17	0.14	11	64.71	45.90	6	35.29	16.08
131	126	139	GARANTIAS CONSTITUCIONAIS	11	2	0.03	1	50.00	31.19	1	50.00	30.79
38	40	42	GOVERNADOR	245	79	0.77	37	46.84	28.03	42	53.16	33.95
117	111	139	GRUPO DE PRESSÃO	17	3	0.05	2	66.67	47.86	1	33.33	14.12
107	103	.	HINO NACIONAL	24	3	0.08	3	100	81.19	.	0.00	-19.2
66	63	45	IDEOLOGIA POLITICA	96	51	0.30	12	23.53	4.72	39	76.47	57.26
117	130	120	IMPEACHMENT	10	4	0.03	2	50.00	31.19	2	50.00	30.79
53	54	55	IMUNIDADE PARLAMENTAR	148	41	0.46	18	43.90	25.09	23	56.10	36.89
59	49	53	IMUNIDADE PARLAMENTAR (CONT.)	165	41	0.52	16	39.02	20.21	25	60.98	41.77
49	29	40	IMUNIDADE PARLAMENTAR (FAV.)	311	68	0.97	22	32.35	13.54	46	67.65	48.44
97	103	111	INELEGIBILIDADE	24	7	0.08	4	57.14	38.33	3	42.86	23.65
131	139	120	INELEGIBILIDADE (CONT.)	7	3	0.02	1	33.33	14.52	2	66.67	47.46
131	148	139	INELEGIBILIDADE (FAV.)	6	2	0.02	1	50.00	31.19	1	50.00	30.79
16	20	23	JETONS	474	163	1.48	93	57.06	38.25	70	42.94	23.73
	167	139	JETONS (CONT.)	4	1	0.01	.	0.00	-18.8	1	100	80.79
	183	.	JETONS (FAV.)	1	0	0.00
83	50	53	JUIZES	160	31	0.50	6	19.35	0.54	25	80.65	61.44
	126	99	LEGITIMIDADE POLITICA	11	4	0.03	.	0.00	-18.8	4	100	80.79
47	64	75	LIBERDADE SINDICAL	93	37	0.29	26	70.27	51.46	11	29.73	10.52
5	1	1	MANDATO	1801	566	5.63	228	40.28	21.47	338	59.72	40.51
	183	139	MANDATO (FAV.)	1	1	0.00	.	0.00	-18.8	1	100	80.79
	167	139	MARINHA	4	1	0.01	.	0.00	-18.8	1	100	80.79
72	71	99	MINISTERIO PUBLICO	69	13	0.22	9	69.23	50.42	4	30.77	11.56
66	60	57	MINISTRO DE ESTADO	104	34	0.33	12	35.29	16.48	22	64.71	45.50
	114	99	MINISTRO DE TRIBUNAL	16	4	0.05	.	0.00	-18.8	4	100	80.79
131	139	.	MONARQUIA	7	1	0.02	1	100	81.19	.	0.00	-19.2
117	117	99	MONARQUIA (FAV.)	15	6	0.05	2	33.33	14.52	4	66.67	47.46
4	5	5	MORDOMIA	1184	498	3.70	245	49.20	30.39	253	50.80	31.59
	183	.	MORDOMIA (CONT.)	1	0	0.00
	132	139	NACIONALIDADE	9	1	0.03	.	0.00	-18.8	1	100	80.79
77	97	75	OPINIÃO PUBLICA	34	18	0.11	7	38.89	20.08	11	61.11	41.90
131	130	111	PACTO SOCIAL	10	4	0.03	1	25.00	6.19	3	75.00	55.79
10	9	8	PARLAMENTAR	987	314	3.09	136	43.31	24.50	178	56.69	37.48
	183	.	PARLAMENTAR (FAV.)	1	0	0.00
43	46	57	PARLAMENTARISMO	190	51	0.59	29	56.86	38.05	22	43.14	23.93
107	117	111	PARLAMENTARISMO (CONT.)	15	6	0.05	3	50.00	31.19	3	50.00	30.79

----- DESCRITOR DO CATALOGO=POLITICA - ESTRUTURA DO ESTADO -----

ORD. INC	ORD. GERAL	ORD. 2 COM	DESCRITOR DA INDEXAÇÃO	QT. SUG. GERAL	QT. SUG. P/INST	% SUG. TOTAL	TOT. 2 INC	% 2 INC	DIF % 2 INC	TOT. 2 COM	% 2 COM	DIF % 2 COM
23	19	28	PARLAMENTARISMO (FAV.)	498	125	1.56	63	50.40	31.59	62	49.60	30.39
19	22	20	PARTIDOS POLITICOS	462	162	1.44	81	50.00	31.19	81	50.00	30.79
40	38	42	PLEBISCITO	256	75	0.80	33	44.00	25.19	42	56.00	36.79
.	174	.	PLEBISCITO (FAV.)	3	0	0.01
.	157	139	PLURICAMERALISMO (FAV.)	5	1	0.02	.	0.00	-18.8	1	100	80.79
.	43	46	PODER EXECUTIVO	221	55	0.69	18	32.73	13.92	37	67.27	48.06
53	17	22	PODER JUDICIARIO	565	136	1.77	65	47.79	28.98	71	52.21	33.00
22	31	30	PODER LEGISLATIVO	303	72	0.95	15	20.83	2.02	57	79.17	59.96
60	65	69	PODER POLITICO	90	22	0.28	8	36.36	17.55	14	63.64	44.43
75	75	82	POLITICA EXTERNA	64	19	0.20	9	47.37	28.56	10	52.63	33.42
72	59	59	POLITICA GOVERNAMENTAL	111	39	0.35	18	46.15	27.34	21	53.85	34.64
53	132	111	POTENCIAL BELICO	9	6	0.03	3	50.00	31.19	3	50.00	30.79
107	4	4	PREFEITO	1315	444	4.11	187	42.12	23.31	257	57.88	38.67
6	30	37	PRERROGATIVAS	307	84	0.96	35	41.67	22.86	49	58.33	39.12
39	94	82	PRESIDENCIALISMO	39	13	0.12	3	23.08	4.27	10	76.92	57.71
107	120	139	PRESIDENCIALISMO (CONT.)	14	1	0.04	.	0.00	-18.8	1	100	80.79
.	57	59	PRESIDENCIALISMO (FAV.)	114	43	0.36	22	51.16	32.35	21	48.84	29.63
49	2	2	PRESIDENTE DA REPUBLICA	1679	580	5.25	264	45.52	26.71	316	54.48	35.27
45	53	51	PRINCIPIOS CONSTITUCIONAIS	154	56	0.48	27	48.21	29.40	29	51.79	32.58
9	8	6	PRISÃO AGRICOLA	1000	348	3.13	139	39.94	21.13	209	60.06	40.85
131	183	.	PRISÃO AGRICOLA (FAV.)	1	1	0.00	1	100	81.19	.	0.00	-19.2
97	101	99	PROCESSO POLITICO	25	8	0.08	4	50.00	31.19	4	50.00	30.79
.	157	.	PROCURADOR DA REPUBLICA	5	0	0.02
131	109	139	PROCURADOR GERAL DA REPUBLICA	19	2	0.06	1	50.00	31.19	1	50.00	30.79
45	41	39	REELEIÇÃO	242	75	0.76	27	36.00	17.19	48	64.00	44.79
44	25	32	REELEIÇÃO (CONT.)	380	82	1.19	28	34.15	15.34	54	65.85	46.64
35	26	25	REELEIÇÃO (FAV.)	364	109	1.14	44	40.37	21.56	65	59.63	40.42
32	51	52	REGIÃO AMAZONICA	159	74	0.50	48	64.86	46.05	26	35.14	15.93
97	123	120	REGIÃO CENTRO OESTE	12	6	0.04	4	66.67	47.86	2	33.33	14.12
14	24	23	REGIÃO NORDESTE	394	168	1.23	98	58.33	39.52	70	41.67	22.46
60	82	68	REGIÃO NORTE	53	30	0.17	15	50.00	31.19	15	50.00	30.79
117	148	139	REGIÃO SUL	6	3	0.02	2	66.67	47.86	1	33.33	14.12
77	77	62	REGIME POLITICO	62	24	0.19	7	29.17	10.36	17	70.83	51.62
60	67	62	RELAÇÕES INTERNACIONAIS	84	32	0.26	15	46.88	28.07	17	53.13	33.92
36	34	29	REPRESENTATIVIDADE	293	100	0.92	40	40.00	21.19	60	60.00	40.79
117	148	120	SECRETARIO DE ESTADO	6	4	0.02	2	50.00	31.19	2	50.00	30.79
31	37	36	SENADOR	277	100	0.87	49	49.00	30.19	51	51.00	31.79
131	183	.	SENADOR (FAV.)	1	1	0.00	1	100	81.19	.	0.00	-19.2
97	103	96	SIMBOLO NACIONAL	24	9	0.08	4	44.44	25.63	5	55.56	36.35
75	97	96	SIMBOLOS NACIONAIS	34	13	0.11	8	61.54	42.73	5	38.46	19.25
91	97	91	SINDICALISMO	34	11	0.11	5	45.45	26.64	6	54.55	35.34
28	27	27	SISTEMA ELEITORAL	352	119	1.10	56	47.06	28.25	63	52.94	33.73
77	72	75	SISTEMA FEDERATIVO	67	18	0.21	7	38.89	20.08	11	61.11	41.90
.	157	.	SISTEMA MAJORITARIO	5	0	0.02
.	178	.	SISTEMA MISTO	2	0	0.01
37	52	47	SISTEMA PARTIDARIO	158	75	0.49	39	52.00	33.19	36	48.00	28.79
47	54	49	SISTEMA POLITICO	148	58	0.46	26	44.83	26.02	32	55.17	35.96
83	83	75	SNI	51	17	0.16	6	35.29	16.48	11	64.71	45.50
57	65	70	SOBERANIA	90	30	0.28	17	56.67	37.86	13	43.33	24.12
91	93	89	SOCIALISMO	41	12	0.13	5	41.67	22.86	7	58.33	39.12
.	139	120	SOCIALISMO (CONT.)	7	2	0.02	.	0.00	-18.8	2	100	80.79
65	70	75	SOCIALISMO (FAV.)	70	24	0.22	13	54.17	35.36	11	45.83	26.62
131	167	139	SUBLEGENDA	4	2	0.01	1	50.00	31.19	1	50.00	30.79

DESCRITOR DO CATALOGO=POLITICA - ESTRUTURA DO ESTADO

ORD. 2 INC	ORD. GERAL	ORD. 2 COM	DESCRITOR DA INDEXAÇÃO	QT. SUG. GERAL	QT. SUG. P/INST	% SUG. TOTAL	TOT. 2 INC	% 2 INC	DIF % 2 INC	TOT. 2 COM	% 2 COM	DIF % 2 COM
97	110	111	SUBLEGENDA (CONT.)	18	7	0.06	4	57.14	38.33	3	42.86	23.65
.	157	111	SUBLEGENDA (FAV.)	5	3	0.02	.	0.00	-18.8	3	100	80.79
20	12	16	SUBSIDIOS	759	195	2.37	73	37.44	18.63	122	62.56	43.35
131	139	120	SUBVERSÃO	7	3	0.02	1	33.33	14.52	2	66.67	47.46
.	132	120	SUDENE	9	2	0.03	.	0.00	-18.8	2	100	80.79
.	132	120	SUFRAGIO UNIVERSAL	9	2	0.03	.	0.00	-18.8	2	100	80.79
131	126	139	SUPREMO TRIBUNAL FEDERAL	11	2	0.03	1	50.00	31.19	1	50.00	30.79
.	157	139	TRABALHISMO	5	1	0.02	.	0.00	-18.8	1	100	80.79
97	114	99	UNICAMERALISMO	16	8	0.05	4	50.00	31.19	4	50.00	30.79
83	91	70	UNICAMERALISMO (FAV.)	43	19	0.13	6	31.58	12.77	13	68.42	49.21
.	174	139	VEDAÇÕES CONSTITUCIONAIS	3	1	0.01	.	0.00	-18.8	1	100	80.79
7	3	3	VEREADOR	1587	479	4.96	173	36.12	17.31	306	63.88	44.67
.	183	.	VEREADOR (FAV.)	1	0	0.00
131	114	120	VICE-GOVERNADOR	16	3	0.05	1	33.33	14.52	2	66.67	47.46
83	87	82	VICE-PREFEITO	47	16	0.15	6	37.50	18.69	10	62.50	43.29
107	100	91	VICE-PRESIDENTE DA REPUBLICA	26	9	0.08	3	33.33	14.52	6	66.67	47.46
107	101	120	VOTO DISTRITAL	25	5	0.08	3	60.00	41.19	2	40.00	20.79
.	167	.	VOTO DISTRITAL (CONT.)	4	0	0.01
91	79	89	VOTO DISTRITAL (FAV.)	61	12	0.19	5	41.67	22.86	7	58.33	39.12
53	73	87	VOTO DO ANALFABETO	65	26	0.20	18	69.23	50.42	8	30.77	11.56
33	48	50	VOTO DO ANALFABETO (CONT.)	184	77	0.58	46	59.74	40.93	31	40.26	21.05
66	92	96	VOTO DO ANALFABETO (FAV.)	42	17	0.13	12	70.59	51.78	5	29.41	10.20
71	68	62	VOTO OBRIGATORIO	79	27	0.25	10	37.04	18.23	17	62.96	43.75
12	13	10	VOTO OBRIGATORIO (CONT.)	737	262	2.30	111	42.37	23.56	151	57.63	38.42
131	123	99	VOTO OBRIGATORIO (FAV.)	12	5	0.04	1	20.00	1.19	4	80.00	60.79
83	69	75	VOTO PROPORCIONAL	74	17	0.23	6	35.29	16.48	11	64.71	45.50
.	178	.	VOTO PROPORCIONAL (CONT.)	2	0	0.01
107	123	139	VOTO PROPORCIONAL (FAV.)	12	4	0.04	3	75.00	56.19	1	25.00	5.79
131	157	120	VOTO VINCULADO	5	3	0.02	1	33.33	14.52	2	66.67	47.46
97	89	87	VOTO VINCULADO (CONT.)	44	12	0.14	4	33.33	14.52	8	66.67	47.46
.	148	139	VOTO VINCULADO (FAV.)	6	1	0.02	.	0.00	-18.8	1	100	80.79
131	107	99	13012-0	21	5	0.07	1	20.00	1.19	4	80.00	60.79
.	183	.	13055-0	1	0	0.00
131	183	.	13158-0	1	1	0.00	1	100	81.19	.	0.00	-19.2
.	183	.	13435-0	1	0	0.00
117	174	.	13485-0	3	2	0.01	2	100	81.19	.	0.00	-19.2
131	183	.	13595-0	1	1	0.00	1	100	81.19	.	0.00	-19.2
117	167	.	13694-0	4	2	0.01	2	100	81.19	.	0.00	-19.2
.	183	.	13875-0	1	0	0.00
.	183	.	13885-0	1	0	0.00
.	183	.	13885-1	1	0	0.00
-----				31980			4883			5857		
-----				31980			4883			5857		
-----				31980			4883			5857		

DESCAT

LISTA DE DESCRITORES POR CATALOGO

SUP INCOMPLETO (10.69%) X SUP COMPLETO (16.37%)

15:20 MONDAY, DECEMBER 11, 1989 1

ORD. S INC	ORD. GERAL	ORD. S COM	DESCRITOR DO CATALOGO	QT. SUG. GERAL	QT. SUG. P/INST	% SUG. TOTAL	TOT. S INC	% S INC	DIF % S INC	TOT. S COM	% S COM	DIF % S COM
1	1	1	POLITICA - ESTRUTURA DO ESTADO	31980	10726	100	3931	36.65	25.96	6795	63.35	46.98
				=====			=====			=====		
				31980			3931			6795		

----- DESCRITOR DO CATALOGO=POLITICA - ESTRUTURA DO ESTADO -----

RD. INC	ORD. GERAL	ORD. S COM	DESCRITOR DA INDEXAÇÃO	QT. SUG. GERAL	QT. SUG. P/INST	% SUG. TOTAL	TOT. S INC	% S INC	DIF % S INC	TOT. S COM	% S COM	DIF % S COM
	157	153	AERONAUTICA	5	1	0.02	.	0.00	-10.7	1	100	83.63
21	23	17	ATIVIDADE PARLAMENTAR	444	193	1.39	62	32.12	21.43	131	67.88	51.51
35	28	35	ATIVIDADE POLITICA	328	99	1.03	34	34.34	23.65	65	65.66	49.29
97	106	101	AUTARQUIA	22	10	0.07	4	40.00	29.31	6	60.00	43.63
132	178	.	BICAMERALISMO	2	1	0.01	1	100	89.31	.	0.00	-16.4
	157	120	BICAMERALISMO (CONT.)	5	3	0.02	.	0.00	-10.7	3	100	83.63
132	178	153	BICAMERALISMO (FAV.)	2	2	0.01	1	50.00	39.31	1	50.00	33.63
132	117	153	CADASTRAMENTO ELEITORAL	15	2	0.05	1	50.00	39.31	1	50.00	33.63
16	14	9	CANDIDATO	710	259	2.22	78	30.12	19.43	181	69.88	53.51
116	120	112	CAPITALISMO	14	6	0.04	2	33.33	22.64	4	66.67	50.30
101	122	135	CAPITALISMO (CONT.)	13	5	0.04	3	60.00	49.31	2	40.00	23.63
	139	120	CAPITALISMO (FAV.)	7	3	0.02	.	0.00	-10.7	3	100	83.63
24	21	19	CARGO ELETIVO	469	183	1.47	55	30.05	19.36	128	69.95	53.58
17	18	21	CARGO POLITICO	517	196	1.62	75	38.27	27.58	121	61.73	45.36
	157	120	CHEFE DE ESTADO	5	3	0.02	.	0.00	-10.7	3	100	83.63
	139	101	CHEFE DE GOVERNO	7	6	0.02	.	0.00	-10.7	6	100	83.63
	183	.	CIRCUNSCRIÇÃO ELEITORAL	1	0	0.00
101	111	135	COLEGIO ELEITORAL	17	5	0.05	3	60.00	49.31	2	40.00	23.63
91	137	153	COLIGAÇÃO PARTIDARIA	8	6	0.03	5	83.33	72.64	1	16.67	0.30
101	111	120	COLIGAÇÃO PARTIDARIA (CONT.)	17	6	0.05	3	50.00	39.31	3	50.00	33.63
132	178	153	COLIGAÇÃO PARTIDARIA (FAV.)	2	2	0.01	1	50.00	39.31	1	50.00	33.63
62	58	63	COMPETENCIA ADMINISTRATIVA	112	38	0.35	15	39.47	28.78	23	60.53	44.16
47	44	44	COMPETENCIA LEGISLATIVA	219	67	0.68	22	32.84	22.15	45	67.16	50.79
48	45	43	COMPETENCIA POLITICA	200	68	0.63	20	29.41	18.72	48	70.59	54.22
	167	135	COMPETENCIA PRIVATIVA	4	2	0.01	.	0.00	-10.7	2	100	83.63
	157	120	COMPETENCIA TRIBUTARIA	5	3	0.02	.	0.00	-10.7	3	100	83.63
82	89	120	COMUNISMO	44	10	0.14	7	70.00	59.31	3	30.00	13.63
82	56	85	COMUNISMO (CONT.)	124	17	0.39	7	41.18	30.49	10	58.82	42.45
	148	.	COMUNISMO (FAV.)	6	0	0.02
	183	153	CONSELHEIRO	1	1	0.00	.	0.00	-10.7	1	100	83.63
38	32	38	criação de órgão publico	296	94	0.93	33	35.11	24.42	61	64.89	48.52
	174	135	CRISE POLITICA	3	2	0.01	.	0.00	-10.7	2	100	83.63
101	108	135	DELEGACIA DE POLICIA	20	5	0.06	3	60.00	49.31	2	40.00	23.63
27	33	45	DEMOCRACIA	295	88	0.92	44	50.00	39.31	44	50.00	33.63
	183	.	DEMOCRACIA (CONT.)	1	0	0.00
38	34	42	DEMOCRACIA (FAV.)	293	82	0.92	33	40.24	29.55	49	59.76	43.39
29	42	41	DEPUTADO ESTADUAL	234	91	0.73	38	41.76	31.07	53	58.24	41.87
35	34	32	DEPUTADO FEDERAL	293	103	0.92	34	33.01	22.32	69	66.99	50.62
69	77	73	DESBUROCRATIZAÇÃO	62	28	0.19	13	46.43	35.74	15	53.57	37.20
67	62	49	DESCENTRALIZAÇÃO	97	49	0.30	14	28.57	17.88	35	71.43	55.06
116	126	105	DESEMBARGADOR	11	7	0.03	2	28.57	17.88	5	71.43	55.06
73	79	68	DESINCOMPATIBILIZAÇÃO	61	29	0.19	11	37.93	27.24	18	62.07	45.70
10	7	14	DIREITO DE GREVE	1104	250	3.45	103	41.20	30.51	147	58.80	42.43
13	10	18	DIREITO DE VOTO	829	213	2.59	84	39.44	28.75	129	60.56	44.19
32	167	.	DIREITO DE VOTO (FAV.)	4	1	0.01	1	100	89.31	.	0.00	-16.4
57	76	78	DIREITOS POLITICOS	63	30	0.20	17	56.67	45.98	13	43.33	26.96
88	86	82	DIVISÃO TERRITORIAL	48	17	0.15	6	35.29	24.60	11	64.71	48.34
32	139	135	DOUTRINA POLITICA	7	3	0.02	1	33.33	22.64	2	66.67	50.30
12	11	11	ELEIÇÕES	791	272	2.47	94	34.56	23.87	178	65.44	49.07
	183	.	ELEIÇÕES (FAV.)	1	0	0.00
20	16	24	ELEIÇÃO DIRETA	577	166	1.80	71	42.77	32.08	95	57.23	40.86
	148	135	ELEIÇÃO DIRETA (CONT.)	6	2	0.02	.	0.00	-10.7	2	100	83.63
4	6	15	ELEIÇÃO DIRETA (FAV.)	1145	272	3.58	134	49.26	38.57	138	50.74	34.37

DESCRITOR DO CATALOGO=POLITICA - ESTRUTURA DO ESTADO

ORD. S INC	ORD. GERAL	ORD. S COM	DESCRITOR DA INDEXAÇÃO	QT. SUG. GERAL	QT. SUG. P/INST	% SUG. TOTAL	TOT. S INC	% S INC	DIF % S INC	TOT. S COM	% S COM	DIF % S COM
71	73	66	ELEIÇÃO EM DOIS TURNOS	65	32	0.20	12	37.50	26.81	20	62.50	46.13
.	148	153	ELEIÇÃO EM DOIS TURNOS (CONT.)	6	1	0.02	.	0.00	-10.7	1	100	83.63
51	61	46	ELEIÇÃO EM DOIS TURNOS (FAV.)	101	60	0.32	19	31.67	20.98	41	68.33	51.96
.	132	120	ELEIÇÃO INDIRETA	9	3	0.03	.	0.00	-10.7	3	100	83.63
132	139	.	ELEIÇÃO INDIRETA (CONT.)	7	1	0.02	1	100	89.31	.	0.00	-16.4
.	137	112	ELEIÇÃO INDIRETA (FAV.)	8	4	0.03	.	0.00	-10.7	4	100	83.63
79	81	93	ELEITOR	55	18	0.17	9	50.00	39.31	9	50.00	33.63
14	15	12	ESCOLARIDADE	604	242	1.89	83	34.30	23.61	159	65.70	49.33
41	47	36	ESTADO	186	91	0.58	29	31.87	21.18	62	68.13	51.76
116	148	153	ESTADO DE SITIO	6	3	0.02	2	66.67	55.98	1	33.33	16.96
101	95	98	EXERCITO	38	10	0.12	3	30.00	19.31	7	70.00	53.63
.	83	112	FACULDADE DE VOTAR	51	4	0.16	.	0.00	-10.7	4	100	83.63
80	85	71	FIDELIDADE PARTIDARIA	50	24	0.16	8	33.33	22.64	16	66.67	50.30
132	139	135	FIDELIDADE PARTIDARIA (CONT.)	7	3	0.02	1	33.33	22.64	2	66.67	50.30
116	95	85	FIDELIDADE PARTIDARIA (FAV.)	38	12	0.12	2	16.67	5.98	10	83.33	66.96
33	39	50	FISCALIZAÇÃO GOVERNAMENTAL	248	69	0.78	35	50.72	40.03	34	49.28	32.91
132	148	153	FORÇAS AUXILIARES	6	2	0.02	1	50.00	39.31	1	50.00	33.63
101	88	85	FORMAS DE GOVERNO	46	13	0.14	3	23.08	12.39	10	76.92	60.55
116	126	120	GARANTIAS CONSTITUCIONAIS	11	5	0.03	2	40.00	29.31	3	60.00	43.63
41	40	38	GOVERNADOR	245	90	0.77	29	32.22	21.53	61	67.78	51.41
101	111	101	GRUPO DE PRESSÃO	17	9	0.05	3	33.33	22.64	6	66.67	50.30
82	103	135	HINO NACIONAL	24	9	0.08	7	77.78	67.09	2	22.22	5.85
59	63	70	IDEOLOGIA POLITICA	96	33	0.30	16	48.48	37.79	17	51.52	35.15
116	130	153	IMPEACHMENT	10	3	0.03	2	66.67	55.98	1	33.33	16.96
48	54	56	IMUNIDADE PARLAMENTAR	148	49	0.46	20	40.82	30.13	29	59.18	42.81
40	49	46	IMUNIDADE PARLAMENTAR (CONT.)	165	73	0.52	32	43.84	33.15	41	56.16	39.79
55	29	51	IMUNIDADE PARLAMENTAR (FAV.)	311	51	0.97	18	35.29	24.60	33	64.71	48.34
116	103	85	INELEGIBILIDADE	24	12	0.08	2	16.67	5.98	10	83.33	66.96
.	139	153	INELEGIBILIDADE (CONT.)	7	1	0.02	.	0.00	-10.7	1	100	83.63
132	148	153	INELEGIBILIDADE (FAV.)	6	2	0.02	1	50.00	39.31	1	50.00	33.63
17	20	20	JETONS	474	199	1.48	75	37.69	27.00	124	62.31	45.94
132	167	135	JETONS (CONT.)	4	3	0.01	1	33.33	22.64	2	66.67	50.30
.	183	.	JETONS (FAV.)	1	0	0.00
62	50	34	JUIZES	160	82	0.50	15	18.29	7.60	67	81.71	65.34
116	126	120	LEGITIMIDADE POLITICA	11	5	0.03	2	40.00	29.31	3	60.00	43.63
59	64	73	LIBERDADE SINDICAL	93	31	0.29	16	51.61	40.92	15	48.39	32.02
2	1	1	MANDATO	1801	555	5.63	195	35.14	24.45	360	64.86	48.49
.	183	.	MANDATO (FAV.)	1	0	0.00
.	167	153	MARINHA	4	1	0.01	.	0.00	-10.7	1	100	83.63
91	71	48	MINISTERIO PUBLICO	69	43	0.22	5	11.63	0.94	38	88.37	72.00
55	60	59	MINISTRO DE ESTADO	104	44	0.33	18	40.91	30.22	26	59.09	42.72
116	114	96	MINISTRO DE TRIBUNAL	16	10	0.05	2	20.00	9.31	8	80.00	63.63
101	139	135	MONARQUIA	7	5	0.02	3	60.00	49.31	2	40.00	23.63
116	117	120	MONARQUIA (FAV.)	15	5	0.05	2	40.00	29.31	3	60.00	43.63
6	5	5	MORDOMIA	1184	366	3.70	121	33.06	22.37	245	66.94	50.57
.	183	153	MORDOMIA (CONT.)	1	1	0.00	.	0.00	-10.7	1	100	83.63
116	132	112	NACIONALIDADE	9	6	0.03	2	33.33	22.64	4	66.67	50.30
97	97	120	OPINIÃO PUBLICA	34	7	0.11	4	57.14	46.45	3	42.86	26.49
101	130	153	PACTO SOCIAL	10	4	0.03	3	75.00	64.31	1	25.00	8.63
3	9	3	PARLAMENTAR	987	417	3.09	151	36.21	25.52	266	63.79	47.42
.	183	.	PARLAMENTAR (FAV.)	1	0	0.00
43	46	29	PARLAMENTARISMO	190	100	0.59	28	28.00	17.31	72	72.00	55.63
116	117	120	PARLAMENTARISMO (CONT.)	15	5	0.05	2	40.00	29.31	3	60.00	43.63

DESCRITOR DO CATALOGO=POLITICA - ESTRUTURA DO ESTADO

RD. INC	ORD. GERAL	ORD. S COM	DESCRITOR DA INDEXAÇÃO	QT. SUG. GERAL	QT. SUG. P/INST	% SUG. TOTAL	TOT. S INC	% S INC	DIF % S INC	TOT. S COM	% S COM	DIF % S COM
11	19	13	PARLAMENTARISMO (FAV.)	498	257	1.56	102	39.69	29.00	155	60.31	43.94
23	22	23	PARTIDOS POLITICOS	462	157	1.44	58	36.94	26.25	99	63.06	46.69
22	38	36	PLEBISCITO	256	121	0.80	59	48.76	38.07	62	51.24	34.87
.	174	153	PLEBISCITO (FAV.)	3	1	0.01	.	0.00	-10.7	1	100	83.63
.	157	135	PLURICAMERALISMO (FAV.)	5	2	0.02	.	0.00	-10.7	2	100	83.63
35	43	27	PODER EXECUTIVO	221	115	0.69	34	29.57	18.88	81	70.43	54.06
15	17	7	PODER JUDICIARIO	565	273	1.77	81	29.67	18.98	192	70.33	53.96
24	31	22	PODER LEGISLATIVO	303	168	0.95	55	32.74	22.05	113	67.26	50.89
71	65	73	PODER POLITICO	90	27	0.28	12	44.44	33.75	15	55.56	39.19
69	75	81	POLITICA EXTERNA	64	25	0.20	13	52.00	41.31	12	48.00	31.63
62	59	64	POLITICA GOVERNAMENTAL	111	36	0.35	15	41.67	30.98	21	58.33	41.96
132	132	153	POTENCIAL BELICO	9	2	0.03	1	50.00	39.31	1	50.00	33.63
9	4	8	PREFEITO	1315	293	4.11	111	37.88	27.19	182	62.12	45.75
33	30	33	PRERROGATIVAS	307	103	0.96	35	33.98	23.29	68	66.02	49.65
77	94	85	PRESIDENCIALISMO	39	20	0.12	10	50.00	39.31	10	50.00	33.63
116	120	105	PRESIDENCIALISMO (CONT.)	14	7	0.04	2	28.57	17.88	5	71.43	55.06
62	57	56	PRESIDENCIALISMO (FAV.)	114	44	0.36	15	34.09	23.40	29	65.91	49.54
1	2	2	PRESIDENTE DA REPUBLICA	1679	471	5.25	197	41.83	31.14	274	58.17	41.80
46	53	51	PRINCIPIOS CONSTITUCIONAIS	154	56	0.48	23	41.07	30.38	33	58.93	42.56
8	8	10	PRISÃO AGRICOLA	1000	298	3.13	118	39.60	28.91	180	60.40	44.03
.	183	.	PRISÃO AGRICOLA (FAV.)	1	0	0.00
.	101	96	PROCESSO POLITICO	25	8	0.08	.	0.00	-10.7	8	100	83.63
.	157	112	PROCURADOR DA REPUBLICA	5	4	0.02	.	0.00	-10.7	4	100	83.63
132	109	85	PROCURADOR GERAL DA REPUBLICA	19	11	0.06	1	9.09	-1.60	10	90.91	74.54
44	41	31	REELEIÇÃO	242	96	0.76	26	27.08	16.39	70	72.92	56.55
32	25	26	REELEIÇÃO (CONT.)	380	121	1.19	36	29.75	19.06	85	70.25	53.88
29	26	40	REELEIÇÃO (FAV.)	364	98	1.14	38	38.78	28.09	60	61.22	44.85
51	51	66	REGIÃO AMAZONICA	159	39	0.50	19	48.72	38.03	20	51.28	34.91
132	123	135	REGIÃO CENTRO OESTE	12	3	0.04	1	33.33	22.64	2	66.67	50.30
26	24	51	REGIÃO NORDESTE	394	85	1.23	52	61.18	50.49	33	38.82	22.45
116	82	105	REGIÃO NORTE	53	7	0.17	2	28.57	17.88	5	71.43	55.06
.	148	120	REGIÃO SUL	6	3	0.02	.	0.00	-10.7	3	100	83.63
82	77	73	REGIME POLITICO	62	22	0.19	7	31.82	21.13	15	68.18	51.81
51	67	77	RELAÇÕES INTERNACIONAIS	84	33	0.26	19	57.58	46.89	14	42.42	26.05
28	34	29	REPRESENTATIVIDADE	293	114	0.92	42	36.84	26.15	72	63.16	46.79
132	148	.	SECRETARIO DE ESTADO	6	1	0.02	1	100	89.31	.	0.00	-16.4
45	37	28	SENADOR	277	105	0.87	25	23.81	13.12	80	76.19	59.82
.	183	.	SENADOR (FAV.)	1	0	0.00
97	103	101	SIMBOLO NACIONAL	24	10	0.08	4	40.00	29.31	6	60.00	43.63
116	97	93	SIMBOLOS NACIONAIS	34	11	0.11	2	18.18	7.49	9	81.82	65.45
88	97	98	SINDICALISMO	34	13	0.11	6	46.15	35.46	7	53.85	37.48
29	27	25	SISTEMA ELEITORAL	352	125	1.10	38	30.40	19.71	87	69.60	53.23
77	72	62	SISTEMA FEDERATIVO	67	34	0.21	10	29.41	18.72	24	70.59	54.22
.	157	105	SISTEMA MAJORITARIO	5	5	0.02	.	0.00	-10.7	5	100	83.63
132	178	153	SISTEMA MISTO	2	2	0.01	1	50.00	39.31	1	50.00	33.63
48	52	59	SISTEMA PARTIDARIO	158	46	0.49	20	43.48	32.79	26	56.52	40.15
57	54	51	SISTEMA POLITICO	148	50	0.46	17	34.00	23.31	33	66.00	49.63
73	83	82	SNI	51	22	0.16	11	50.00	39.31	11	50.00	33.63
59	65	64	SOBERANIA	90	37	0.28	16	43.24	32.55	21	56.76	40.39
88	93	71	SOCIALISMO	41	22	0.13	6	27.27	16.58	16	72.73	56.36
.	139	112	SOCIALISMO (CONT.)	7	4	0.02	.	0.00	-10.7	4	100	83.63
62	70	82	SOCIALISMO (FAV.)	70	26	0.22	15	57.69	47.00	11	42.31	25.94
.	167	153	SUBLEGENDA	4	1	0.01	.	0.00	-10.7	1	100	83.63

DESCRITOR DO CATALOGO=POLITICA - ESTRUTURA DO ESTADO

ORD. S INC	ORD. GERAL	ORD. S COM	DESCRITOR DA INDEXAÇÃO	QT. SUG. GERAL	QT. SUG. P/INST	% SUG. TOTAL	TOT. S INC	% S INC	DIF % S INC	TOT. S COM	% S COM	DIF % S COM
101	110	112	SUBLEGENDA (CONT.)	18	7	0.06	3	42.86	32.17	4	57.14	40.77
132	157	.	SUBLEGENDA (FAV.)	5	1	0.02	1	100	89.31	.	0.00	-16.4
19	12	15	SUBSIDIOS	759	210	2.37	72	34.29	23.60	138	65.71	49.34
132	139	153	SUBVERSÃO	7	2	0.02	1	50.00	39.31	1	50.00	33.63
101	132	.	SUDENE	9	3	0.03	3	100	89.31	.	0.00	-16.4
101	132	135	SUFRAGIO UNIVERSAL	9	5	0.03	3	60.00	49.31	2	40.00	23.63
132	126	105	SUPREMO TRIBUNAL FEDERAL	11	6	0.03	1	16.67	5.98	5	83.33	66.96
132	157	135	TRABALHISMO	5	3	0.02	1	33.33	22.64	2	66.67	50.30
116	114	112	UNICAMERALISMO	16	6	0.05	2	33.33	22.64	4	66.67	50.30
80	91	78	UNICAMERALISMO (FAV.)	43	21	0.13	8	38.10	27.41	13	61.90	45.53
132	174	.	VEDAÇÕES CONSTITUCIONAIS	3	1	0.01	1	100	89.31	.	0.00	-16.4
5	3	4	VEREADOR	1587	390	4.96	132	33.85	23.16	258	66.15	49.78
132	183	.	VEREADOR (FAV.)	1	1	0.00	1	100	89.31	.	0.00	-16.4
91	114	120	VICE-GOVERNADOR	16	8	0.05	5	62.50	51.81	3	37.50	21.13
82	87	105	VICE-PREFEITO	47	12	0.15	7	58.33	47.64	5	41.67	25.30
97	100	98	VICE-PRESIDENTE DA REPUBLICA	26	11	0.08	4	36.36	25.67	7	63.64	47.27
91	101	85	VOTO DISTRITAL	25	15	0.08	5	33.33	22.64	10	66.67	50.30
101	167	153	VOTO DISTRITAL (CONT.)	4	4	0.01	3	75.00	64.31	1	25.00	8.63
67	79	59	VOTO DISTRITAL (FAV.)	61	40	0.19	14	35.00	24.31	26	65.00	48.63
91	73	78	VOTO DO ANALFABETO	65	18	0.20	5	27.78	17.09	13	72.22	55.85
51	48	55	VOTO DO ANALFABETO (CONT.)	184	49	0.58	19	38.78	28.09	30	61.22	44.85
101	92	120	VOTO DO ANALFABETO (FAV.)	42	6	0.13	3	50.00	39.31	3	50.00	33.63
73	68	68	VOTO OBRIGATORIO	79	29	0.25	11	37.93	27.24	18	62.07	45.70
6	13	6	VOTO OBRIGATORIO (CONT.)	737	335	2.30	121	36.12	25.43	214	63.88	47.51
91	123	.	VOTO OBRIGATORIO (FAV.)	12	5	0.04	5	100	89.31	.	0.00	-16.4
82	69	58	VOTO PROPORCIONAL	74	35	0.23	7	20.00	9.31	28	80.00	63.63
.	178	135	VOTO PROPORCIONAL (CONT.)	2	2	0.01	.	0.00	-10.7	2	100	83.63
132	123	105	VOTO PROPORCIONAL (FAV.)	12	6	0.04	1	16.67	5.98	5	83.33	66.96
.	157	135	VOTO VINCULADO	5	2	0.02	.	0.00	-10.7	2	100	83.63
73	89	85	VOTO VINCULADO (CONT.)	44	21	0.14	11	52.38	41.69	10	47.62	31.25
132	148	153	VOTO VINCULADO (FAV.)	6	2	0.02	1	50.00	39.31	1	50.00	33.63
101	107	93	13012-0	21	12	0.07	3	25.00	14.31	9	75.00	58.63
.	183	.	13055-0	1	0	0.00
.	183	.	13158-0	1	0	0.00
132	183	.	13435-0	1	1	0.00	1	100	89.31	.	0.00	-16.4
.	174	153	13485-0	3	1	0.01	.	0.00	-10.7	1	100	83.63
.	183	.	13595-0	1	0	0.00
.	167	135	13694-0	4	2	0.01	.	0.00	-10.7	2	100	83.63
.	183	.	13875-0	1	0	0.00
.	183	153	13885-0	1	1	0.00	.	0.00	-10.7	1	100	83.63
.	183	.	13885-1	1	0	0.00
-----				31980			3931			6795		
DESCAT				=====			=====			=====		
				31980			3931			6795		

LISTA DE DESCRITORES POR CATALOGO

POS-GRADUADO(2.55%)

23:41 SATURDAY, DECEMBER 9, 1989 ²

ORD. ANALF.	ORD. GERAL	ORD. POS-GRA	DESCRIPTOR DO CATALOGO	QT. SUG. GERAL	QT. SUG. P/INST	% SUG. TOTAL	TOT. POS-GRA	% POS-GRA	DIF % POS-GRA	TOT. ANALF.
1	1	1	POLITICA - ESTRUTURA DO ESTADO	31980	1245	100	1098	88.19	85.64	147
				===== 31980			===== 1098			===== 147

DESCRITOR DO CATALOGO=POLITICA - ESTRUTURA DO ESTADO

ORD. ANALF.	ORD. GERAL	ORD. POS-GRA	DESCRITOR DA INDEXAÇÃO	QT. SUG. GERAL	QT. SUG. P/INST	% SUG. TOTAL	TOT. ANALF.	% ANALF.	DIF % ANALF.	TOT. POS-GRA
	157	.	AERONAUTICA	5	0	0.02
14	23	12	ATIVIDADE PARLAMENTAR	444	29	1.39	3	10.34	9.41	26
21	28	30	ATIVIDADE POLITICA	328	13	1.03	2	15.38	14.45	11
.	106	63	AUTARQUIA	22	4	0.07	.	0.00	-0.93	4
.	178	.	BICAMERALISMO	2	0	0.01
.	157	.	BICAMERALISMO (CONT.)	5	0	0.02
.	178	.	BICAMERALISMO (FAV.)	2	0	0.01
.	117	95	CADASTRAMENTO ELEITORAL	15	1	0.05	.	0.00	-0.93	1
14	14	22	CANDIDATO	710	18	2.22	3	16.67	15.74	15
.	120	80	CAPITALISMO	14	2	0.04	.	0.00	-0.93	2
.	122	.	CAPITALISMO (CONT.)	13	0	0.04
.	139	95	CAPITALISMO (FAV.)	7	1	0.02	.	0.00	-0.93	1
21	21	13	CARGO ELETIVO	469	27	1.47	2	7.41	6.48	25
35	18	17	CARGO POLITICO	517	19	1.62	1	5.26	4.33	18
.	157	.	CHEFE DE ESTADO	5	0	0.02
.	139	.	CHEFE DE GOVERNO	7	0	0.02
.	183	.	CIRCUNSCRIÇÃO ELEITORAL	1	0	0.00
.	111	95	COLEGIO ELEITORAL	17	1	0.05	.	0.00	-0.93	1
.	137	.	COLIGAÇÃO PARTIDARIA	8	0	0.03
.	111	.	COLIGAÇÃO PARTIDARIA (CONT.)	17	0	0.05
.	178	.	COLIGAÇÃO PARTIDARIA (FAV.)	2	0	0.01
.	58	28	COMPETENCIA ADMINISTRATIVA	112	12	0.35	.	0.00	-0.93	12
.	44	37	COMPETENCIA LEGISLATIVA	219	10	0.68	.	0.00	-0.93	10
35	45	37	COMPETENCIA POLITICA	200	11	0.63	1	9.09	8.16	10
.	167	.	COMPETENCIA PRIVATIVA	4	0	0.01
.	157	.	COMPETENCIA TRIBUTARIA	5	0	0.02
.	89	95	COMUNISMO	44	1	0.14	.	0.00	-0.93	1
21	56	80	COMUNISMO (CONT.)	124	4	0.39	2	50.00	49.07	2
.	148	.	COMUNISMO (FAV.)	6	0	0.02
.	183	.	CONSELHEIRO	1	0	0.00
.	32	24	CRIAÇÃO DE ORGÃO PUBLICO	296	14	0.93	.	0.00	-0.93	14
.	174	.	CRISE POLITICA	3	0	0.01
.	108	95	DELEGACIA DE POLICIA	20	1	0.06	.	0.00	-0.93	1
6	33	28	DEMOCRACIA	295	17	0.92	5	29.41	28.48	12
.	183	.	DEMOCRACIA (CONT.)	1	0	0.00
35	34	60	DEMOCRACIA (FAV.)	293	6	0.92	1	16.67	15.74	5
.	42	48	DEPUTADO ESTADUAL	234	7	0.73	.	0.00	-0.93	7
.	34	56	DEPUTADO FEDERAL	293	6	0.92	.	0.00	-0.93	6
.	77	95	DESBUROCRATIZAÇÃO	62	1	0.19	.	0.00	-0.93	1
.	62	30	DESCENTRALIZAÇÃO	97	11	0.30	.	0.00	-0.93	11
.	126	80	DESEMBARGADOR	11	2	0.03	.	0.00	-0.93	2
.	79	56	DESINCOMPATIBILIZAÇÃO	61	6	0.19	.	0.00	-0.93	6
6	7	7	DIREITO DE GREVE	1104	35	3.45	5	14.29	13.36	30
6	10	30	DIREITO DE VOTO	829	16	2.59	5	31.25	30.32	11
.	167	.	DIREITO DE VOTO (FAV.)	4	0	0.01
.	76	95	DIREITOS POLITICOS	63	1	0.20	.	0.00	-0.93	1
.	86	80	DIVISÃO TERRITORIAL	48	2	0.15	.	0.00	-0.93	2
.	139	.	DOCTRINA POLITICA	7	0	0.02
11	11	6	ELEIÇÕES	791	37	2.47	4	10.81	9.88	33
.	183	.	ELEIÇÕES (FAV.)	1	0	0.00
21	16	19	ELEIÇÃO DIRETA	577	19	1.80	2	10.53	9.60	17
.	148	95	ELEIÇÃO DIRETA (CONT.)	6	1	0.02	.	0.00	-0.93	1
3	6	15	ELEIÇÃO DIRETA (FAV.)	1145	29	3.58	8	27.59	26.66	21

----- DESCRITOR DO CATALOGO=POLITICA - ESTRUTURA DO ESTADO -----

RD. ANALF.	ORD. GERAL	ORD. POS-GRA	DESCRITOR DA INDEXAÇÃO	QT. SUG. GERAL	QT. SUG. P/INST	% SUG. TOTAL	TOT. ANALF.	% ANALF.	DIF % ANALF.	TOT. POS-GRA
	73	56	ELEIÇÃO EM DOIS TURNOS	65	6	0.20	.	0.00	-0.93	6
	148	.	ELEIÇÃO EM DOIS TURNOS (CONT.)	6	0	0.02
	61	30	ELEIÇÃO EM DOIS TURNOS (FAV.)	101	11	0.32	.	0.00	-0.93	11
	132	.	ELEIÇÃO INDIRETA	9	0	0.03
	139	.	ELEIÇÃO INDIRETA (CONT.)	7	0	0.02
	137	.	ELEIÇÃO INDIRETA (FAV.)	8	0	0.03
	81	95	ELEITOR	55	2	0.17	1	50.00	49.07	1
35	15	43	ESCOLARIDADE	604	10	1.89	2	20.00	19.07	8
21	47	37	ESTADO	186	11	0.58	1	9.09	8.16	10
35	148	.	ESTADO DE SITIO	6	0	0.02
	95	.	EXERCITO	38	0	0.12
	83	.	FACULDADE DE VOTAR	51	0	0.16
	85	80	FIDELIDADE PARTIDARIA	50	2	0.16	.	0.00	-0.93	2
	139	.	FIDELIDADE PARTIDARIA (CONT.)	7	0	0.02
	95	60	FIDELIDADE PARTIDARIA (FAV.)	38	5	0.12	.	0.00	-0.93	5
	39	95	FISCALIZAÇÃO GOVERNAMENTAL	248	3	0.78	2	66.67	65.74	1
21	148	.	FORÇAS AUXILIARES	6	0	0.02
35	88	67	FORMAS DE GOVERNO	46	4	0.14	1	25.00	24.07	3
	126	67	GARANTIAS CONSTITUCIONAIS	11	3	0.03	.	0.00	-0.93	3
	40	41	GOVERNADOR	245	13	0.77	4	30.77	29.84	9
11	111	95	GRUPO DE PRESSÃO	17	1	0.05	.	0.00	-0.93	1
35	103	80	HINO NACIONAL	24	3	0.08	1	33.33	32.40	2
	63	95	IDEOLOGIA POLITICA	96	1	0.30	.	0.00	-0.93	1
	130	95	IMPEACHMENT	10	1	0.03	.	0.00	-0.93	1
	54	67	IMUNIDADE PARLAMENTAR	148	3	0.46	.	0.00	-0.93	3
35	49	41	IMUNIDADE PARLAMENTAR (CONT.)	165	10	0.52	1	10.00	9.07	9
21	29	43	IMUNIDADE PARLAMENTAR (FAV.)	311	10	0.97	2	20.00	19.07	8
	103	95	INELEGIBILIDADE	24	1	0.08	.	0.00	-0.93	1
	139	.	INELEGIBILIDADE (CONT.)	7	0	0.02
	148	95	INELEGIBILIDADE (FAV.)	6	1	0.02	.	0.00	-0.93	1
35	20	17	JETONS	474	19	1.48	1	5.26	4.33	18
	167	.	JETONS (CONT.)	4	0	0.01
	183	.	JETONS (FAV.)	1	0	0.00
	50	22	JUIZES	160	15	0.50	.	0.00	-0.93	15
	126	95	LEGITIMIDADE POLITICA	11	1	0.03	.	0.00	-0.93	1
	64	67	LIBERDADE SINDICAL	93	3	0.29	.	0.00	-0.93	3
1	1	1	MANDATO	1801	68	5.63	9	13.24	12.31	59
	183	.	MANDATO (FAV.)	1	0	0.00
	167	95	MARINHA	4	1	0.01	.	0.00	-0.93	1
	71	48	MINISTERIO PUBLICO	69	7	0.22	.	0.00	-0.93	7
35	60	67	MINISTRO DE ESTADO	104	4	0.33	1	25.00	24.07	3
	114	80	MINISTRO DE TRIBUNAL	16	2	0.05	.	0.00	-0.93	2
	139	.	MONARQUIA	7	0	0.02
	117	95	MONARQUIA (FAV.)	15	1	0.05	.	0.00	-0.93	1
21	5	4	NORDOMIA	1184	40	3.70	2	5.00	4.07	38
	183	.	NORDOMIA (CONT.)	1	0	0.00
	132	95	NACIONALIDADE	9	1	0.03	.	0.00	-0.93	1
35	97	95	OPINIÃO PUBLICA	34	2	0.11	1	50.00	49.07	1
	130	.	PACTO SOCIAL	10	0	0.03
4	9	2	PARLAMENTAR	987	57	3.09	7	12.28	11.35	50
	183	.	PARLAMENTAR (FAV.)	1	0	0.00
	46	48	PARLAMENTARISMO	190	7	0.59	.	0.00	-0.93	7
	117	95	PARLAMENTARISMO (CONT.)	15	1	0.05	.	0.00	-0.93	1

DESCRITOR DO CATALOGO=POLITICA - ESTRUTURA DO ESTADO

ORD. ANALF.	ORD. GERAL	ORD. POS-GRA	DESCRITOR DA INDEXAÇÃO	QT. SUG. GERAL	QT. SUG. P/INST	% SUG. TOTAL	TOT. ANALF.	% ANALF.	DIF % ANALF.	TOT. POS-GRA
	19	5	PARLAMENTARISMO (FAV.)	498	38	1.56	1	2.63	1.70	37
35	22	14	PARTIDOS POLITICOS	462	23	1.44	1	4.35	3.42	22
35	38	21	PLEBISCITO	256	18	0.80	2	11.11	10.18	16
21	174	95	PLEBISCITO (FAV.)	3	1	0.01	.	0.00	-0.93	1
.	157	.	PLURICAMERALISMO (FAV.)	5	0	0.02
35	43	30	PODER EXECUTIVO	221	12	0.69	1	8.33	7.40	11
21	17	7	PODER JUDICIARIO	565	32	1.77	2	6.25	5.32	30
.	31	37	PODER LEGISLATIVO	303	10	0.95	.	0.00	-0.93	10
.	65	63	PODER POLITICO	90	4	0.28	.	0.00	-0.93	4
.	75	43	POLITICA EXTERNA	64	8	0.20	.	0.00	-0.93	8
21	59	95	POLITICA GOVERNAMENTAL	111	3	0.35	2	66.67	65.74	1
.	132	.	POTENCIAL BELICO	9	0	0.03
1	4	24	PREFEITO	1315	23	4.11	9	39.13	38.20	14
21	30	26	PRERROGATIVAS	307	15	0.96	2	13.33	12.40	13
.	94	67	PRESIDENCIALISMO	39	3	0.12	.	0.00	-0.93	3
.	120	95	PRESIDENCIALISMO (CONT.)	14	1	0.04	.	0.00	-0.93	1
.	57	48	PRESIDENCIALISMO (FAV.)	114	7	0.36	.	0.00	-0.93	7
5	2	3	PRESIDENTE DA REPUBLICA	1679	47	5.25	6	12.77	11.84	41
.	53	48	PRINCIPIOS CONSTITUCIONAIS	154	7	0.48	.	0.00	-0.93	7
14	8	11	PRISÃO AGRICOLA	1000	30	3.13	3	10.00	9.07	27
.	183	.	PRISÃO AGRICOLA (FAV.)	1	0	0.00
35	101	.	PROCESSO POLITICO	25	1	0.08	1	100	99.07	.
.	157	95	PROCURADOR DA REPUBLICA	5	1	0.02	.	0.00	-0.93	1
.	109	80	PROCURADOR GERAL DA REPUBLICA	19	2	0.06	.	0.00	-0.93	2
35	41	48	REELEIÇÃO	242	7	0.76	.	0.00	-0.93	7
14	25	30	REELEIÇÃO (CONT.)	380	12	1.19	1	8.33	7.40	11
.	26	43	REELEIÇÃO (FAV.)	364	11	1.14	3	27.27	26.34	8
.	51	80	REGIÃO AMAZONICA	159	2	0.50	.	0.00	-0.93	2
14	123	.	REGIÃO CENTRO OESTE	12	0	0.04
.	24	56	REGIÃO NORDESTE	394	9	1.23	3	33.33	32.40	6
.	82	80	REGIÃO NORTE	53	2	0.17	.	0.00	-0.93	2
35	148	.	REGIÃO SUL	6	0	0.02
35	77	80	REGIME POLITICO	62	3	0.19	1	33.33	32.40	2
11	67	43	RELAÇÕES INTERNACIONAIS	84	9	0.26	1	11.11	10.18	8
.	34	26	REPRESENTATIVIDADE	293	17	0.92	4	23.53	22.60	13
.	148	.	SECRETARIO DE ESTADO	6	0	0.02
.	37	48	SENADOR	277	7	0.87	.	0.00	-0.93	7
.	183	.	SENADOR (FAV.)	1	0	0.00
.	103	67	SIMBOLO NACIONAL	24	3	0.08	.	0.00	-0.93	3
.	97	.	SIMBOLOS NACIONAIS	34	0	0.11
21	97	80	SINDICALISMO	34	2	0.11	.	0.00	-0.93	2
.	27	30	SISTEMA ELEITORAL	352	13	1.10	2	15.38	14.45	11
.	72	63	SISTEMA FEDERATIVO	67	4	0.21	.	0.00	-0.93	4
.	157	.	SISTEMA MAJORITARIO	5	0	0.02
35	178	.	SISTEMA MISTO	2	0	0.01
.	52	95	SISTEMA PARTIDARIO	158	2	0.49	1	50.00	49.07	1
.	54	48	SISTEMA POLITICO	148	7	0.46	.	0.00	-0.93	7
.	83	60	SNI	51	5	0.16	.	0.00	-0.93	5
21	65	67	SOBERANIA	90	5	0.28	2	40.00	39.07	3
.	93	67	SOCIALISMO	41	3	0.13	.	0.00	-0.93	3
.	139	.	SOCIALISMO (CONT.)	7	0	0.02
35	70	67	SOCIALISMO (FAV.)	70	4	0.22	1	25.00	24.07	3
.	167	.	SUBLEGENDA	4	0	0.01

DESCRITOR DO CATALOGO=POLITICA - ESTRUTURA DO ESTADO

ORD. ANALF.	ORD. GERAL	ORD. POS-GRA	DESCRITOR DA INDEXAÇÃO	QT. SUG. GERAL	QT. SUG. P/INST	% SUG. TOTAL	TOT. ANALF.	% ANALF.	DIF % ANALF.	TOT. POS-GRA
.	110	95	SUBLEGENDA (CONT.)	18	1	0.06	.	0.00	-0.93	1
.	157	.	SUBLEGENDA (FAV.)	5	0	0.02
6	12	16	SUBSIDIOS	759	25	2.37	5	20.00	19.07	20
.	139	.	SUBVERSÃO	7	0	0.02
.	132	80	SUDENE	9	2	0.03	.	0.00	-0.93	2
.	132	.	SUFRAGIO UNIVERSAL	9	0	0.03
.	126	80	SUPREMO TRIBUNAL FEDERAL	11	2	0.03	.	0.00	-0.93	2
.	157	.	TRABALHISMO	5	0	0.02
.	114	95	UNICAMERALISMO	16	1	0.05	.	0.00	-0.93	1
.	91	95	UNICAMERALISMO (FAV.)	43	1	0.13	.	0.00	-0.93	1
.	174	.	VEDAÇÕES CONSTITUCIONAIS	3	0	0.01
6	3	9	VEREADOR	1587	34	4.96	5	14.71	13.78	29
.	183	.	VEREADOR (FAV.)	1	0	0.00
.	114	.	VICE-GOVERNADOR	16	0	0.05
.	87	.	VICE-PREFEITO	47	0	0.15
.	100	95	VICE-PRESIDENTE DA REPUBLICA	26	1	0.08	.	0.00	-0.93	1
.	101	67	VOTO DISTRITAL	25	3	0.08	.	0.00	-0.93	3
.	167	.	VOTO DISTRITAL (CONT.)	4	0	0.01
35	79	67	VOTO DISTRITAL (FAV.)	61	4	0.19	1	25.00	24.07	3
14	73	67	VOTO DO ANALFABETO	65	6	0.20	3	50.00	49.07	3
.	48	19	VOTO DO ANALFABETO (CONT.)	184	17	0.58	.	0.00	-0.93	17
14	92	.	VOTO DO ANALFABETO (FAV.)	42	3	0.13	3	100	99.07	.
.	68	80	VOTO OBRIGATORIO	79	2	0.25	.	0.00	-0.93	2
.	13	10	VOTO OBRIGATORIO (CONT.)	737	28	2.30	.	0.00	-0.93	28
.	123	.	VOTO OBRIGATORIO (FAV.)	12	0	0.04
35	69	63	VOTO PROPORCIONAL	74	5	0.23	1	20.00	19.07	4
.	178	.	VOTO PROPORCIONAL (CONT.)	2	0	0.01
.	123	95	VOTO PROPORCIONAL (FAV.)	12	1	0.04	.	0.00	-0.93	1
.	157	.	VOTO VINCULADO	5	0	0.02
.	89	.	VOTO VINCULADO (CONT.)	44	0	0.14
.	148	95	VOTO VINCULADO (FAV.)	6	1	0.02	.	0.00	-0.93	1
.	107	.	13012-0	21	0	0.07
.	183	.	13055-0	1	0	0.00
.	183	.	13158-0	1	0	0.00
.	183	.	13435-0	1	0	0.00
.	174	.	13485-0	3	0	0.01
.	183	.	13595-0	1	0	0.00
.	167	.	13694-0	4	0	0.01
.	183	95	13875-0	1	1	0.00	.	0.00	-0.93	1
.	183	.	13885-0	1	0	0.00
.	183	.	13885-1	1	0	0.00
				-----			----			----
				31980			147			1098
				=====			====			=====
				31980			147			1098

----- DESCRITOR DO CATALOGO=POLITICA - ESTRUTURA DO ESTADO -----

RD. ANALF.	ORD. GERAL	ORD. POS-GRA	DESCRITOR DA INDEXAÇÃO	QT. SUG. GERAL	QT. SUG. P/INST	% SUG. TOTAL	TOT. POS-GRA	% POS-GRA	DIF % POS-GRA	TOT. ANALF.
	157	.	AERONAUTICA	5	0	0.02
	23	12	ATIVIDADE PARLAMENTAR	444	29	1.39	26	89.66	87.11	3
14	28	30	ATIVIDADE POLITICA	328	13	1.03	11	84.62	82.07	2
21	106	63	AUTARQUIA	22	4	0.07	4	100	97.45	.
	178	.	BICAMERALISMO	2	0	0.01
	157	.	BICAMERALISMO (CONT.)	5	0	0.02
	178	.	BICAMERALISMO (FAV.)	2	0	0.01
	117	95	CADASTRAMENTO ELEITORAL	15	1	0.05	1	100	97.45	.
	14	22	CANDIDATO	710	18	2.22	15	83.33	80.78	3
14	120	80	CAPITALISMO	14	2	0.04	2	100	97.45	.
	122	.	CAPITALISMO (CONT.)	13	0	0.04
	139	95	CAPITALISMO (FAV.)	7	1	0.02	1	100	97.45	.
	21	13	CARGO ELETIVO	469	27	1.47	25	92.59	90.04	2
21	18	17	CARGO POLITICO	517	19	1.62	18	94.74	92.19	1
35	157	.	CHEFE DE ESTADO	5	0	0.02
	139	.	CHEFE DE GOVERNO	7	0	0.02
	183	.	CIRCUNSCRIÇÃO ELEITORAL	1	0	0.00
	111	95	COLEGIO ELEITORAL	17	1	0.05	1	100	97.45	.
	137	.	COLIGAÇÃO PARTIDARIA	8	0	0.03
	111	.	COLIGAÇÃO PARTIDARIA (CONT.)	17	0	0.05
	178	.	COLIGAÇÃO PARTIDARIA (FAV.)	2	0	0.01
	58	28	COMPETENCIA ADMINISTRATIVA	112	12	0.35	12	100	97.45	.
	44	37	COMPETENCIA LEGISLATIVA	219	10	0.68	10	100	97.45	.
35	45	37	COMPETENCIA POLITICA	200	11	0.63	10	90.91	88.36	1
	167	.	COMPETENCIA PRIVATIVA	4	0	0.01
	157	.	COMPETENCIA TRIBUTARIA	5	0	0.02
	89	95	COMUNISMO	44	1	0.14	1	100	97.45	.
	56	80	COMUNISMO (CONT.)	124	4	0.39	2	50.00	47.45	2
	148	.	COMUNISMO (FAV.)	6	0	0.02
	183	.	CONSELHEIRO	1	0	0.00
	32	24	criação de órgão publico	296	14	0.93	14	100	97.45	.
	174	.	CRISE POLITICA	3	0	0.01
	108	95	DELEGACIA DE POLICIA	20	1	0.06	1	100	97.45	.
6	33	28	DENOCRACIA	295	17	0.92	12	70.59	68.04	5
35	183	.	DEMOCRACIA (CONT.)	1	0	0.00
	34	60	DEMOCRACIA (FAV.)	293	6	0.92	5	83.33	80.78	1
	42	48	DEPUTADO ESTADUAL	234	7	0.73	7	100	97.45	.
	34	56	DEPUTADO FEDERAL	293	6	0.92	6	100	97.45	.
	77	95	DESBUROCRATIZAÇÃO	62	1	0.19	1	100	97.45	.
	62	30	DESCENTRALIZAÇÃO	97	11	0.30	11	100	97.45	.
	126	80	DESEMBARGADOR	11	2	0.03	2	100	97.45	.
	79	56	DESINCOMPATIBILIZAÇÃO	61	6	0.19	6	100	97.45	.
6	7	7	DIREITO DE GREVE	1104	35	3.45	30	85.71	83.16	5
6	10	30	DIREITO DE VOTO	829	16	2.59	11	68.75	66.20	5
	167	.	DIREITO DE VOTO (FAV.)	4	0	0.01
	76	95	DIREITOS POLITICOS	63	1	0.20	1	100	97.45	.
	86	80	DIVISÃO TERRITORIAL	48	2	0.15	2	100	97.45	.
	139	.	DOCTRINA POLITICA	7	0	0.02
11	11	6	ELEIÇÕES	791	37	2.47	33	89.19	86.64	4
	183	.	ELEIÇÕES (FAV.)	1	0	0.00
21	16	19	ELEIÇÃO DIRETA	577	19	1.80	17	89.47	86.92	2
	148	95	ELEIÇÃO DIRETA (CONT.)	6	1	0.02	1	100	97.45	.
3	6	15	ELEIÇÃO DIRETA (FAV.)	1145	29	3.58	21	72.41	69.86	8

DESCRITOR DO CATALOGO=POLITICA - ESTRUTURA DO ESTADO

ORD. ANALF.	ORD. GERAL	ORD. POS-GRA	DESCRITOR DA INDEXAÇÃO	QT. SUG. GERAL	QT. SUG. P/INST	% SUG. TOTAL	TOT. POS-GRA	% POS-GRA	DIF % POS-GRA	TOT. ANALF.
.	73	56	ELEIÇÃO EM DOIS TURNOS	65	6	0.20	6	100	97.45	.
.	148	.	ELEIÇÃO EM DOIS TURNOS (CONT.)	6	0	0.02
.	61	30	ELEIÇÃO EM DOIS TURNOS (FAV.)	101	11	0.32	11	100	97.45	.
.	132	.	ELEIÇÃO INDIRETA	9	0	0.03
.	139	.	ELEIÇÃO INDIRETA (CONT.)	7	0	0.02
.	137	.	ELEIÇÃO INDIRETA (FAV.)	8	0	0.03
35	81	95	ELEITOR	55	2	0.17	1	50.00	47.45	1
21	15	43	ESCOLARIDADE	604	10	1.89	8	80.00	77.45	2
35	47	37	ESTADO	186	11	0.58	10	90.91	88.36	1
.	148	.	ESTADO DE SITIO	6	0	0.02
.	95	.	EXERCITO	38	0	0.12
.	83	.	FACULDADE DE VOTAR	51	0	0.16
.	85	80	FIDELIDADE PARTIDARIA	50	2	0.16	2	100	97.45	.
.	139	.	FIDELIDADE PARTIDARIA (CONT.)	7	0	0.02
.	95	60	FIDELIDADE PARTIDARIA (FAV.)	38	5	0.12	5	100	97.45	.
21	39	95	FISCALIZAÇÃO GOVERNAMENTAL	248	3	0.78	1	33.33	30.78	2
.	148	.	FORÇAS AUXILIARES	6	0	0.02
35	88	67	FORMAS DE GOVERNO	46	4	0.14	3	75.00	72.45	1
.	126	67	GARANTIAS CONSTITUCIONAIS	11	3	0.03	3	100	97.45	.
11	40	41	GOVERNADOR	245	13	0.77	9	69.23	66.68	4
.	111	95	GRUPO DE PRESSÃO	17	1	0.05	1	100	97.45	.
35	103	80	HINO NACIONAL	24	3	0.08	2	66.67	64.12	1
.	63	95	IDEOLOGIA POLITICA	96	1	0.30	1	100	97.45	.
.	130	95	IMPEACHMENT	10	1	0.03	1	100	97.45	.
.	54	67	IMUNIDADE PARLAMENTAR	148	3	0.46	3	100	97.45	.
35	49	41	IMUNIDADE PARLAMENTAR (CONT.)	165	10	0.52	9	90.00	87.45	1
21	29	43	IMUNIDADE PARLAMENTAR (FAV.)	311	10	0.97	8	80.00	77.45	2
.	103	95	INELEGIBILIDADE	24	1	0.08	1	100	97.45	.
.	139	.	INELEGIBILIDADE (CONT.)	7	0	0.02
.	148	95	INELEGIBILIDADE (FAV.)	6	1	0.02	1	100	97.45	.
35	20	17	JETONS	474	19	1.48	18	94.74	92.19	1
.	167	.	JETONS (CONT.)	4	0	0.01
.	183	.	JETONS (FAV.)	1	0	0.00
.	50	22	JUIZES	160	15	0.50	15	100	97.45	.
.	126	95	LEGITIMIDADE POLITICA	11	1	0.03	1	100	97.45	.
.	64	67	LIBERDADE SINDICAL	93	3	0.29	3	100	97.45	.
1	1	1	MANDATO	1801	68	5.63	59	86.76	84.21	9
.	183	.	MANDATO (FAV.)	1	0	0.00
.	167	95	MARINHA	4	1	0.01	1	100	97.45	.
.	71	48	MINISTERIO PUBLICO	69	7	0.22	7	100	97.45	.
35	60	67	MINISTRO DE ESTADO	104	4	0.33	3	75.00	72.45	1
.	114	80	MINISTRO DE TRIBUNAL	16	2	0.05	2	100	97.45	.
.	139	.	MONARQUIA	7	0	0.02
.	117	95	MONARQUIA (FAV.)	15	1	0.05	1	100	97.45	.
21	5	4	MORDOMIA	1184	40	3.70	38	95.00	92.45	2
.	183	.	MORDOMIA (CONT.)	1	0	0.00
.	132	95	NACIONALIDADE	9	1	0.03	1	100	97.45	.
35	97	95	OPINIÃO PUBLICA	34	2	0.11	1	50.00	47.45	1
.	130	.	PACTO SOCIAL	10	0	0.03
4	9	2	PARLAMENTAR	987	57	3.09	50	87.72	85.17	7
.	183	.	PARLAMENTAR (FAV.)	1	0	0.00
.	46	48	PARLAMENTARISMO	190	7	0.59	7	100	97.45	.
.	117	95	PARLAMENTARISMO (CONT.)	15	1	0.05	1	100	97.45	.

DESCRITOR DO CATALOGO=POLITICA - ESTRUTURA DO ESTADO

ORD. ANALF.	ORD. GERAL	ORD. POS-GRA	DESCRITOR DA INDEXAÇÃO	QT. SUG. GERAL	QT. SUG. P/INST	% SUG. TOTAL	TOT. POS-GRA	% POS-GRA	DIF % POS-GRA	TOT. ANALF.
35	19	5	PARLAMENTARISMO (FAV.)	498	38	1.56	37	97.37	94.82	1
35	22	14	PARTIDOS POLITICOS	462	23	1.44	22	95.65	93.10	1
21	38	21	PLEBISCITO	256	18	0.80	16	88.89	86.34	2
.	174	95	PLEBISCITO (FAV.)	3	1	0.01	1	100	97.45	.
.	157	.	PLURICAMERALISMO (FAV.)	5	0	0.02
35	43	30	PODER EXECUTIVO	221	12	0.69	11	91.67	89.12	1
21	17	7	PODER JUDICIARIO	565	32	1.77	30	93.75	91.20	2
.	31	37	PODER LEGISLATIVO	303	10	0.95	10	100	97.45	.
.	65	63	PODER POLITICO	90	4	0.28	4	100	97.45	.
.	75	43	POLITICA EXTERNA	64	8	0.20	8	100	97.45	.
21	59	95	POLITICA GOVERNAMENTAL	111	3	0.35	1	33.33	30.78	2
.	132	.	POTENCIAL BELICO	9	0	0.03
1	4	24	PREFEITO	1315	23	4.11	14	60.87	58.32	9
21	30	26	PRERROGATIVAS	307	15	0.96	13	86.67	84.12	2
.	94	67	PRESIDENCIALISMO	39	3	0.12	3	100	97.45	.
.	120	95	PRESIDENCIALISMO (CONT.)	14	1	0.04	1	100	97.45	.
.	57	48	PRESIDENCIALISMO (FAV.)	114	7	0.36	7	100	97.45	.
5	2	3	PRESIDENTE DA REPUBLICA	1679	47	5.25	41	87.23	84.68	6
.	53	48	PRINCIPIOS CONSTITUCIONAIS	154	7	0.48	7	100	97.45	.
14	8	11	PRISA AGRICOLA	1000	30	3.13	27	90.00	87.45	3
35	183	.	PRISA AGRICOLA (FAV.)	1	0	0.00
.	101	.	PROCESSO POLITICO	25	1	0.08	.	0.00	-2.55	1
.	157	95	PROCURADOR DA REPUBLICA	5	1	0.02	1	100	97.45	.
.	109	80	PROCURADOR GERAL DA REPUBLICA	19	2	0.06	2	100	97.45	.
.	41	48	REELEIÇÃO	242	7	0.76	7	100	97.45	.
35	25	30	REELEIÇÃO (CONT.)	380	12	1.19	11	91.67	89.12	1
14	26	43	REELEIÇÃO (FAV.)	364	11	1.14	8	72.73	70.18	3
.	51	80	REGIÃO AMAZONICA	159	2	0.50	2	100	97.45	.
.	123	.	REGIÃO CENTRO OESTE	12	0	0.04
14	24	56	REGIÃO NORDESTE	394	9	1.23	6	66.67	64.12	3
.	82	80	REGIÃO NORTE	53	2	0.17	2	100	97.45	.
.	148	.	REGIÃO SUL	6	0	0.02
35	77	80	REGIME POLITICO	62	3	0.19	2	66.67	64.12	1
35	67	43	RELAÇÕES INTERNACIONAIS	84	9	0.26	8	88.89	86.34	1
11	34	26	REPRESENTATIVIDADE	293	17	0.92	13	76.47	73.92	4
.	148	.	SECRETARIO DE ESTADO	6	0	0.02
.	37	48	SENADOR	277	7	0.87	7	100	97.45	.
.	183	.	SENADOR (FAV.)	1	0	0.00
.	103	67	SIMBOLO NACIONAL	24	3	0.08	3	100	97.45	.
.	97	.	SIMBOLOS NACIONAIS	34	0	0.11
.	97	80	SINDICALISMO	34	2	0.11	2	100	97.45	.
21	27	30	SISTEMA ELEITORAL	352	13	1.10	11	84.62	82.07	2
.	72	63	SISTEMA FEDERATIVO	67	4	0.21	4	100	97.45	.
.	157	.	SISTEMA MAJORITARIO	5	0	0.02
.	178	.	SISTEMA MISTO	2	0	0.01
35	52	95	SISTEMA PARTIDARIO	158	2	0.49	1	50.00	47.45	1
.	54	48	SISTEMA POLITICO	148	7	0.46	7	100	97.45	.
21	83	60	SNI	51	5	0.16	5	100	97.45	.
.	65	67	SOBERANIA	90	5	0.28	3	60.00	57.45	2
.	93	67	SOCIALISMO	41	3	0.13	3	100	97.45	.
35	139	.	SOCIALISMO (CONT.)	7	0	0.02
.	70	67	SOCIALISMO (FAV.)	70	4	0.22	3	75.00	72.45	1
.	167	.	SUBLEGENDA	4	0	0.01

----- DESCRITOR DO CATALOGO=POLITICA - ESTRUTURA DO ESTADO -----

ORD. ANALF.	ORD. GERAL	ORD. POS-GRA	DESCRITOR DA INDEXAÇÃO	QT. SUG. GERAL	QT. SUG. P/INST	% SUG. TOTAL	TOT. POS-GRA	% POS-GRA	DIF % POS-GRA	TOT. ANALF.
.	110	95	SUBLEGENDA (CONT.)	18	1	0.06	1	100	97.45	.
.	157	.	SUBLEGENDA (FAV.)	5	0	0.02
6	12	16	SUBSIDIOS	759	25	2.37	20	80.00	77.45	5
.	139	.	SUBVERSÃO	7	0	0.02
.	132	80	SUDENE	9	2	0.03	2	100	97.45	.
.	132	.	SUFRAGIO UNIVERSAL	9	0	0.03
.	126	80	SUPREMO TRIBUNAL FEDERAL	11	2	0.03	2	100	97.45	.
.	157	.	TRABALHISMO	5	0	0.02
.	114	95	UNICAMERALISMO	16	1	0.05	1	100	97.45	.
.	91	95	UNICAMERALISMO (FAV.)	43	1	0.13	1	100	97.45	.
.	174	.	VEDAÇÕES CONSTITUCIONAIS	3	0	0.01
6	3	9	VEREADOR	1587	34	4.96	29	85.29	82.74	5
.	183	.	VEREADOR (FAV.)	1	0	0.00
.	114	.	VICE-GOVERNADOR	16	0	0.05
.	87	.	VICE-PREFEITO	47	0	0.15
.	100	95	VICE-PRESIDENTE DA REPUBLICA	26	1	0.08	1	100	97.45	.
.	101	67	VOTO DISTRITAL	25	3	0.08	3	100	97.45	.
.	167	.	VOTO DISTRITAL (CONT.)	4	0	0.01
35	79	67	VOTO DISTRITAL (FAV.)	61	4	0.19	3	75.00	72.45	1
14	73	67	VOTO DO ANALFABETO	65	6	0.20	3	50.00	47.45	3
.	48	19	VOTO DO ANALFABETO (CONT.)	184	17	0.58	17	100	97.45	.
14	92	.	VOTO DO ANALFABETO (FAV.)	42	3	0.13	.	0.00	-2.55	3
.	68	80	VOTO OBRIGATORIO	79	2	0.25	2	100	97.45	.
.	13	10	VOTO OBRIGATORIO (CONT.)	737	28	2.30	28	100	97.45	.
.	123	.	VOTO OBRIGATORIO (FAV.)	12	0	0.04
35	69	63	VOTO PROPORCIONAL	74	5	0.23	4	80.00	77.45	1
.	178	.	VOTO PROPORCIONAL (CONT.)	2	0	0.01
.	123	95	VOTO PROPORCIONAL (FAV.)	12	1	0.04	1	100	97.45	.
.	157	.	VOTO VINCULADO	5	0	0.02
.	89	.	VOTO VINCULADO (CONT.)	44	0	0.14
.	148	95	VOTO VINCULADO (FAV.)	6	1	0.02	1	100	97.45	.
.	107	.	13012-0	21	0	0.07
.	183	.	13055-0	1	0	0.00
.	183	.	13158-0	1	0	0.00
.	183	.	13435-0	1	0	0.00
.	174	.	13485-0	3	0	0.01
.	183	.	13595-0	1	0	0.00
.	167	.	13694-0	4	0	0.01
.	183	95	13875-0	1	1	0.00	1	100	97.45	.
.	183	.	13885-0	1	0	0.00
.	183	.	13885-1	1	0	0.00
				-----			-----			---
				31980			1098			147
				=====			=====			===
				31980			1098			147

DESCAT

LISTA DE DESCRITORES POR CATALOGO

S/ RENDIMENTO(22.23%) X ATE 1 SAL. MIN. (17.79%) 1

ORD. S/ R	ORD. GERAL	ORD. 1 SM	DESCRITOR DO CATALOGO	QT. SUG. GERAL	QT. SUG. P/REND	% SUG. TOTAL	TOT. S/ R	% S/ R	DIF % S/ R	TOT. 1 SM	% 1 SM	DIF % 1 SM
1	1	1	POLITICA - ESTRUTURA DO ESTADO	31980	7052	100	4294	60.89	38.66	2758	39.11	21.32
				====			====			====		
				31980			4294			2758		

22:16 SATURDAY, DECEMBER 9, 1989

DESCRITOR DO CATALOGO=POLITICA - ESTRUTURA DO ESTADO

ORD. / R	ORD. GERAL	ORD. 1 SM	DESCRITOR DA INDEXAÇÃO	QT. SUG. GERAL	QT. SUG. P/REND	% SUG. TOTAL	TOT. S/ R	% S/ R	DIF % S/ R	TOT. 1 SM	% 1 SM	DIF % 1 SM
13	157	.	AERONAUTICA	5	2	0.02	2	100	77.77	.	0.00	-17.8
31	23	27	ATIVIDADE PARLAMENTAR	444	71	1.39	40	56.34	34.11	31	43.66	25.87
27	28	17	ATIVIDADE POLITICA	328	88	1.03	44	50.00	27.77	44	50.00	32.21
.	106	114	AUTARQUIA	22	1	0.07	.	0.00	-22.2	1	100	82.21
27	178	.	BICAMERALISMO	2	1	0.01	1	100	77.77	.	0.00	-17.8
113	157	.	BICAMERALISMO (CONT.)	5	2	0.02	2	100	77.77	.	0.00	-17.8
.	178	.	BICAMERALISMO (FAV.)	2	0	0.01
113	117	.	CADASTRAMENTO ELEITORAL	15	2	0.05	2	100	77.77	.	0.00	-17.8
17	14	14	CANDIDATO	710	133	2.22	69	51.88	29.65	64	48.12	30.33
127	120	97	CAPITALISMO	14	3	0.04	1	33.33	11.10	2	66.67	48.88
101	122	114	CAPITALISMO (CONT.)	13	4	0.04	3	75.00	52.77	1	25.00	7.21
.	139	114	CAPITALISMO (FAV.)	7	1	0.02	.	0.00	-22.2	1	100	82.21
29	21	30	CARGO ELETIVO	469	69	1.47	41	59.42	37.19	28	40.58	22.79
18	18	19	CARGO POLITICO	517	111	1.62	68	61.26	39.03	43	38.74	20.95
127	157	114	CHEFE DE ESTADO	5	2	0.02	1	50.00	27.77	1	50.00	32.21
.	139	114	CHEFE DE GOVERNO	7	1	0.02	.	0.00	-22.2	1	100	82.21
.	183	114	CIRCUNSCRIÇÃO ELEITORAL	1	1	0.00	.	0.00	-22.2	1	100	82.21
71	111	.	COLEGIO ELEITORAL	17	8	0.05	8	100	77.77	.	0.00	-17.8
113	137	.	COLIGAÇÃO PARTIDARIA	8	2	0.03	2	100	77.77	.	0.00	-17.8
113	111	97	COLIGAÇÃO PARTIDARIA (CONT.)	17	4	0.05	2	50.00	27.77	2	50.00	32.21
.	178	.	COLIGAÇÃO PARTIDARIA (FAV.)	2	0	0.01
73	58	52	COMPETENCIA ADMINISTRATIVA	112	19	0.35	7	36.84	14.61	12	63.16	45.37
80	44	64	COMPETENCIA LEGISLATIVA	219	14	0.68	6	42.86	20.63	8	57.14	39.35
34	45	36	COMPETENCIA POLITICA	200	59	0.63	37	62.71	40.48	22	37.29	19.50
.	167	.	COMPETENCIA PRIVATIVA	4	0	0.01
.	157	.	COMPETENCIA TRIBUTARIA	5	0	0.02
73	89	64	COMUNISMO	44	15	0.14	7	46.67	24.44	8	53.33	35.54
49	56	29	COMUNISMO (CONT.)	124	51	0.39	22	43.14	20.91	29	56.86	39.07
101	148	97	COMUNISMO (FAV.)	6	5	0.02	3	60.00	37.77	2	40.00	22.21
.	183	.	CONSELHEIRO	1	0	0.00
25	32	31	CRIAÇÃO DE ORGÃO PUBLICO	296	72	0.93	45	62.50	40.27	27	37.50	19.71
.	174	.	CRISE POLITICA	3	0	0.01
113	108	114	DELEGACIA DE POLICIA	20	3	0.06	2	66.67	44.44	1	33.33	15.54
20	33	20	DEMOCRACIA	295	106	0.92	64	60.38	38.15	42	39.62	21.83
127	183	.	DEMOCRACIA (CONT.)	1	1	0.00	1	100	77.77	.	0.00	-17.8
16	34	16	DEMOCRACIA (FAV.)	293	118	0.92	71	60.17	37.94	47	39.83	22.04
42	42	41	DEPUTADO ESTADUAL	234	46	0.73	27	58.70	36.47	19	41.30	23.51
31	34	32	DEPUTADO FEDERAL	293	65	0.92	40	61.54	39.31	25	38.46	20.67
73	77	76	DESBUROCRATIZAÇÃO	62	12	0.19	7	58.33	36.10	5	41.67	23.88
80	62	81	DESCENTRALIZAÇÃO	97	10	0.30	6	60.00	37.77	4	40.00	22.21
.	126	.	DESEMBARGADOR	11	0	0.03
113	79	114	DESINCOMPATIBILIZAÇÃO	61	3	0.19	2	66.67	44.44	1	33.33	15.54
3	7	1	DIREITO DE GREVE	1104	399	3.45	236	59.15	36.92	163	40.85	23.06
5	10	7	DIREITO DE VOTO	829	294	2.59	205	69.73	47.50	89	30.27	12.48
127	167	114	DIREITO DE VOTO (FAV.)	4	2	0.01	1	50.00	27.77	1	50.00	32.21
101	76	57	DIREITOS POLITICOS	63	13	0.20	3	23.08	0.85	10	76.92	59.13
127	86	97	DIVISÃO TERRITORIAL	48	3	0.15	1	33.33	11.10	2	66.67	48.88
127	139	.	DOCTRINA POLITICA	7	1	0.02	1	100	77.77	.	0.00	-17.8
14	11	15	ELEIÇÕES	791	139	2.47	89	64.03	41.80	50	35.97	18.18
.	183	.	ELEIÇÕES (FAV.)	1	0	0.00
11	16	9	ELEIÇÃO DIRETA	577	182	1.80	100	54.95	32.72	82	45.05	27.26
.	148	97	ELEIÇÃO DIRETA (CONT.)	6	2	0.02	.	0.00	-22.2	2	100	82.21
1	6	2	ELEIÇÃO DIRETA (FAV.)	1145	416	3.58	279	67.07	44.84	137	32.93	15.14

DESCRITOR DO CATALOGO=POLITICA - ESTRUTURA DO ESTADO

RD. / R	ORD. GERAL	ORD. 1 SM	DESCRITOR DA INDEXAÇÃO	QT. SUG. GERAL	QT. SUG. P/REND	% SUG. TOTAL	TOT. S/ R	% S/ R	DIF % S/ R	TOT. 1 SM	% 1 SM	DIF % 1 SM
92	73	97	ELEIÇÃO EM DOIS TURNOS	65	6	0.20	4	66.67	44.44	2	33.33	15.54
	148	97	ELEIÇÃO EM DOIS TURNOS (CONT.)	6	2	0.02	.	0.00	-22.2	2	100	82.21
71	61	81	ELEIÇÃO EM DOIS TURNOS (FAV.)	101	12	0.32	8	66.67	44.44	4	33.33	15.54
	132	89	ELEIÇÃO INDIRETA	9	3	0.03	.	0.00	-22.2	3	100	82.21
87	139	.	ELEIÇÃO INDIRETA (CONT.)	7	5	0.02	5	100	77.77	.	0.00	-17.8
101	137	.	ELEIÇÃO INDIRETA (FAV.)	8	3	0.03	3	100	77.77	.	0.00	-17.8
68	81	72	ELEITOR	55	15	0.17	9	60.00	37.77	6	40.00	22.21
19	15	12	ESCOLARIDADE	604	133	1.89	67	50.38	28.15	66	49.62	31.83
46	47	67	ESTADO	186	30	0.58	23	76.67	54.44	7	23.33	5.54
127	148	.	ESTADO DE SITIO	6	1	0.02	1	100	77.77	.	0.00	-17.8
73	95	81	EXERCITO	38	11	0.12	7	63.64	41.41	4	36.36	18.57
46	83	57	FACULDADE DE VOTAR	51	33	0.16	23	69.70	47.47	10	30.30	12.51
92	85	97	FIDELIDADE PARTIDARIA	50	6	0.16	4	66.67	44.44	2	33.33	15.54
	139	114	FIDELIDADE PARTIDARIA (CONT.)	7	1	0.02	.	0.00	-22.2	1	100	82.21
127	95	114	FIDELIDADE PARTIDARIA (FAV.)	38	2	0.12	1	50.00	27.77	1	50.00	32.21
38	39	23	FISCALIZAÇÃO GOVERNAMENTAL	248	70	0.78	34	48.57	26.34	36	51.43	33.64
127	148	114	FORÇAS AUXILIARES	6	2	0.02	1	50.00	27.77	1	50.00	32.21
62	88	81	FORMAS DE GOVERNO	46	16	0.14	12	75.00	52.77	4	25.00	7.21
113	126	97	GARANTIAS CONSTITUCIONAIS	11	4	0.03	2	50.00	27.77	2	50.00	32.21
29	40	41	GOVERNADOR	245	60	0.77	41	68.33	46.10	19	31.67	13.88
92	111	114	GRUPO DE PRESSÃO	17	5	0.05	4	80.00	57.77	1	20.00	2.21
87	103	97	HINO NACIONAL	24	7	0.08	5	71.43	49.20	2	28.57	10.78
52	63	62	IDEOLOGIA POLITICA	96	27	0.30	18	66.67	44.44	9	33.33	15.54
	130	114	INPEACHMENT	10	1	0.03	.	0.00	-22.2	1	100	82.21
80	54	67	INUNIDADE PARLAMENTAR	148	13	0.46	6	46.15	23.92	7	53.85	36.06
54	49	89	INUNIDADE PARLAMENTAR (CONT.)	165	20	0.52	17	85.00	62.77	3	15.00	-2.79
92	29	72	INUNIDADE PARLAMENTAR (FAV.)	311	10	0.97	4	40.00	17.77	6	60.00	42.21
127	103	97	INELEGIBILIDADE	24	3	0.08	1	33.33	11.10	2	66.67	48.88
127	139	.	INELEGIBILIDADE (CONT.)	7	1	0.02	1	100	77.77	.	0.00	-17.8
127	148	114	INELEGIBILIDADE (FAV.)	6	2	0.02	1	50.00	27.77	1	50.00	32.21
15	20	39	JETONS	474	97	1.48	77	79.38	57.15	20	20.62	2.83
	167	.	JETONS (CONT.)	4	0	0.01
	183	.	JETONS (FAV.)	1	0	0.00
73	50	89	JUIZES	160	10	0.50	7	70.00	47.77	3	30.00	12.21
	126	.	LEGITIMIDADE POLITICA	11	0	0.03
43	64	45	LIBERDADE SINDICAL	93	41	0.29	26	63.41	41.18	15	36.59	18.80
3	1	5	MANDATO	1801	360	5.63	236	65.56	43.33	124	34.44	16.65
127	183	.	MANDATO (FAV.)	1	1	0.00	1	100	77.77	.	0.00	-17.8
127	167	.	MARINHA	4	1	0.01	1	100	77.77	.	0.00	-17.8
67	71	89	MINISTERIO PUBLICO	69	13	0.22	10	76.92	54.69	3	23.08	5.29
65	60	50	MINISTRO DE ESTADO	104	24	0.33	11	45.83	23.60	13	54.17	36.38
	114	97	MINISTRO DE TRIBUNAL	16	2	0.05	.	0.00	-22.2	2	100	82.21
127	139	.	MONARQUIA	7	1	0.02	1	100	77.77	.	0.00	-17.8
101	117	114	MONARQUIA (FAV.)	15	4	0.05	3	75.00	52.77	1	25.00	7.21
6	5	4	MORDOMIA	1184	331	3.70	204	61.63	39.40	127	38.37	20.58
	183	.	MORDOMIA (CONT.)	1	0	0.00
	132	.	NACIONALIDADE	9	0	0.03
87	97	67	OPINIÃO PUBLICA	34	12	0.11	5	41.67	19.44	7	58.33	40.54
113	130	97	PACTO SOCIAL	10	4	0.03	2	50.00	27.77	2	50.00	32.21
10	9	13	PARLAMENTAR	987	167	3.09	102	61.08	38.85	65	38.92	21.13
	183	.	PARLAMENTAR (FAV.)	1	0	0.00
49	46	43	PARLAMENTARISMO	190	39	0.59	22	56.41	34.18	17	43.59	25.80
113	117	.	PARLAMENTARISMO (CONT.)	15	2	0.05	2	100	77.77	.	0.00	-17.8

DESCRITOR DO CATALOGO=POLITICA - ESTRUTURA DO ESTADO

ORD. S/ R	ORD. GERAL	ORD. 1 SM	DESCRITOR DA INDEXAÇÃO	QT. SUG. GERAL	QT. SUG. P/REND	% SUG. TOTAL	TOT. S/ R	% S/ R	DIF % S/ R	TOT. 1 SM	% 1 SM	DIF % 1 SM
23	19	23	PARLAMENTARISMO (FAV.)	498	89	1.56	53	59.55	37.32	36	40.45	22.66
21	22	21	PARTIDOS POLITICOS	462	103	1.44	63	61.17	38.94	40	38.83	21.04
28	38	34	PLEBISCITO	256	66	0.80	43	65.15	42.92	23	34.85	17.06
	174	.	PLEBISCITO (FAV.)	3	0	0.01
127	157	.	PLURICAMERALISMO (FAV.)	5	1	0.02	1	100	77.77	.	0.00	-17.8
59	43	54	PODER EXECUTIVO	221	24	0.69	13	54.17	31.94	11	45.83	28.04
24	17	26	PODER JUDICIARIO	565	82	1.77	50	60.98	38.75	32	39.02	21.23
57	31	50	PODER LEGISLATIVO	303	28	0.95	15	53.57	31.34	13	46.43	28.64
51	65	67	PODER POLITICO	90	27	0.28	20	74.07	51.84	7	25.93	8.14
73	75	76	POLITICA EXTERNA	64	12	0.20	7	58.33	36.10	5	41.67	23.88
39	59	48	POLITICA GOVERNAMENTAL	111	45	0.35	31	68.89	46.66	14	31.11	13.32
127	132	81	POTENCIAL BELICO	9	5	0.03	1	20.00	-2.23	4	80.00	62.21
8	4	6	PREFEITO	1315	238	4.11	123	51.68	29.45	115	48.32	30.53
41	30	64	PRERROGATIVAS	307	37	0.96	29	78.38	56.15	8	21.62	3.83
101	94	81	PRESIDENCIALISMO	39	7	0.12	3	42.86	20.63	4	57.14	39.35
101	120	97	PRESIDENCIALISMO (CONT.)	14	5	0.04	3	60.00	37.77	2	40.00	22.21
59	57	48	PRESIDENCIALISMO (FAV.)	114	27	0.36	13	48.15	25.92	14	51.85	34.06
2	2	3	PRESIDENTE DA REPUBLICA	1679	397	5.25	265	66.75	44.52	132	33.25	15.46
40	53	33	PRINCIPIOS CONSTITUCIONAIS	154	54	0.48	30	55.56	33.33	24	44.44	26.65
7	8	10	PRISÃO AGRICOLA	1000	207	3.13	126	60.87	38.64	81	39.13	21.34
	183	.	PRISÃO AGRICOLA (FAV.)	1	0	0.00
101	101	89	PROCESSO POLITICO	25	6	0.08	3	50.00	27.77	3	50.00	32.21
	157	.	PROCURADOR DA REPUBLICA	5	0	0.02
	109	114	PROCURADOR GERAL DA REPUBLICA	19	1	0.06	.	0.00	-22.2	1	100	82.21
59	41	54	REELEIÇÃO	242	24	0.76	13	54.17	31.94	11	45.83	28.04
68	25	52	REELEIÇÃO (CONT.)	380	21	1.19	9	42.86	20.63	12	57.14	39.35
46	26	45	REELEIÇÃO (FAV.)	364	38	1.14	23	60.53	38.30	15	39.47	21.68
33	51	36	REGIÃO AMAZONICA	159	61	0.50	39	63.93	41.70	22	36.07	18.28
92	123	.	REGIÃO CENTRO OESTE	12	4	0.04	4	100	77.77	.	0.00	-17.8
9	24	11	REGIÃO NORDESTE	394	185	1.23	111	60.00	37.77	74	40.00	22.21
62	82	67	REGIÃO NORTE	53	19	0.17	12	63.16	40.93	7	36.84	19.05
127	148	.	REGIÃO SUL	6	1	0.02	1	100	77.77	.	0.00	-17.8
68	77	54	REGIME POLITICO	62	20	0.19	9	45.00	22.77	11	55.00	37.21
80	67	43	RELAÇÕES INTERNACIONAIS	84	23	0.26	6	26.09	3.86	17	73.91	56.12
25	34	22	REPRESENTATIVIDADE	293	83	0.92	45	54.22	31.99	38	45.78	27.99
127	148	114	SECRETARIO DE ESTADO	6	2	0.02	1	50.00	27.77	1	50.00	32.21
36	37	34	SENADOR	277	59	0.87	36	61.02	38.79	23	38.98	21.19
	183	.	SENADOR (FAV.)	1	0	0.00
101	103	114	SIMBOLO NACIONAL	24	4	0.08	3	75.00	52.77	1	25.00	7.21
87	97	89	SIMBOLOS NACIONAIS	34	8	0.11	5	62.50	40.27	3	37.50	19.71
92	97	76	SINDICALISMO	34	9	0.11	4	44.44	22.21	5	55.56	37.77
22	27	23	SISTEMA ELEITORAL	352	95	1.10	59	62.11	39.88	36	37.89	20.10
73	72	81	SISTEMA FEDERATIVO	67	11	0.21	7	63.64	41.41	4	36.36	18.57
	157	.	SISTEMA MAJORITARIO	5	0	0.02
	178	.	SISTEMA MISTO	2	0	0.01
44	52	36	SISTEMA PARTIDARIO	158	46	0.49	24	52.17	29.94	22	47.83	30.04
44	54	39	SISTEMA POLITICO	148	44	0.46	24	54.55	32.32	20	45.45	27.66
65	83	72	SNI	51	17	0.16	11	64.71	42.48	6	35.29	17.50
62	65	57	SOBERANIA	90	22	0.28	12	54.55	32.32	10	45.45	27.66
101	93	97	SOCIALISMO	41	5	0.13	3	60.00	37.77	2	40.00	22.21
	139	.	SOCIALISMO (CONT.)	7	0	0.02
57	70	57	SOCIALISMO (FAV.)	70	25	0.22	15	60.00	37.77	10	40.00	22.21
	167	.	SUBLEGENDA	4	0	0.01

DESCRITOR DO CATALOGO=POLITICA - ESTRUTURA DO ESTADO

ORD. S/ R	ORD. GERAL	ORD. 1 SM	DESCRITOR DA INDEXAÇÃO	QT. SUG. GERAL	QT. SUG. P/REND	% SUG. TOTAL	TOT. S/ R	% S/ R	DIF % S/ R	TOT. 1 SM	% 1 SM	DIF % 1 SM
127	110	97	SUBLEGENDA (CONT.)	18	3	0.06	1	33.33	11.10	2	66.67	48.88
.	157	.	SUBLEGENDA (FAV.)	5	0	0.02
34	12	28	SUBSIDIOS	759	67	2.37	37	55.22	32.99	30	44.78	26.99
.	139	114	SUBVERSÃO	7	1	0.02	.	0.00	-22.2	1	100	82.21
.	132	.	SUDENE	9	0	0.03
113	132	.	SUFRAGIO UNIVERSAL	9	2	0.03	2	100	77.77	.	0.00	-17.8
.	126	.	SUPREMO TRIBUNAL FEDERAL	11	0	0.03
.	157	.	TRABALHISMO	5	0	0.02
113	114	89	UNICAMERALISMO	16	5	0.05	2	40.00	17.77	3	60.00	42.21
92	91	114	UNICAMERALISMO (FAV.)	43	5	0.13	4	80.00	57.77	1	20.00	2.21
127	174	.	VEDAÇÕES CONSTITUCIONAIS	3	1	0.01	1	100	77.77	.	0.00	-17.8
13	3	8	VEREADOR	1587	176	4.96	93	52.84	30.61	83	47.16	29.37
.	183	.	VEREADOR (FAV.)	1	0	0.00
92	114	114	VICE-GOVERNADOR	16	5	0.05	4	80.00	57.77	1	20.00	2.21
92	87	76	VICE-PREFEITO	47	9	0.15	4	44.44	22.21	5	55.56	37.77
87	100	114	VICE-PRESIDENTE DA REPUBLICA	26	6	0.08	5	83.33	61.10	1	16.67	-1.12
80	101	114	VOTO DISTRITAL	25	7	0.08	6	85.71	63.48	1	14.29	-3.50
127	167	.	VOTO DISTRITAL (CONT.)	4	1	0.01	1	100	77.77	.	0.00	-17.8
80	79	76	VOTO DISTRITAL (FAV.)	61	11	0.19	6	54.55	32.32	5	45.45	27.66
54	73	62	VOTO DO ANALFABETO	65	26	0.20	17	65.38	43.15	9	34.62	16.83
37	48	57	VOTO DO ANALFABETO (CONT.)	184	45	0.58	35	77.78	55.55	10	22.22	4.43
52	92	81	VOTO DO ANALFABETO (FAV.)	42	22	0.13	18	81.82	59.59	4	18.18	0.39
54	68	72	VOTO OBRIGATORIO	79	23	0.25	17	73.91	51.68	6	26.09	8.30
12	13	17	VOTO OBRIGATORIO (CONT.)	737	141	2.30	97	68.79	46.56	44	31.21	13.42
.	123	.	VOTO OBRIGATORIO (FAV.)	12	0	0.04
80	69	45	VOTO PROPORCIONAL	74	21	0.23	6	28.57	6.34	15	71.43	53.64
.	178	.	VOTO PROPORCIONAL (CONT.)	2	0	0.01
101	123	114	VOTO PROPORCIONAL (FAV.)	12	4	0.04	3	75.00	52.77	1	25.00	7.21
113	157	.	VOTO VINCULADO	5	2	0.02	2	100	77.77	.	0.00	-17.8
101	89	89	VOTO VINCULADO (CONT.)	44	6	0.14	3	50.00	27.77	3	50.00	32.21
.	148	114	VOTO VINCULADO (FAV.)	6	1	0.02	.	0.00	-22.2	1	100	82.21
113	107	114	13012-0	21	3	0.07	2	66.67	44.44	1	33.33	15.54
.	183	.	13055-0	1	0	0.00
.	183	.	13158-0	1	0	0.00
.	183	.	13435-0	1	0	0.00
.	174	114	13485-0	3	1	0.01	.	0.00	-22.2	1	100	82.21
.	183	.	13595-0	1	0	0.00
.	167	97	13694-0	4	2	0.01	.	0.00	-22.2	2	100	82.21
.	183	.	13875-0	1	0	0.00
.	183	.	13885-0	1	0	0.00
.	183	.	13885-1	1	0	0.00
-----				31980			4294			2758		
DESCAT				=====			=====			=====		
				31980			4294			2758		

LISTA DE DESCRITORES POR CATALOGO

ORD. 1 A 2	ORD. GERAL	ORD. 2 A 3	DESCRITOR DO CATALOGO	QT. SUG. GERAL	1 A 2 SAL. MIN. (15.33%)	X 2 A 3	SAL. MIN. (11.43%)	TOT. %	TOT. %	DIF %	TOT. %	TOT. %	DIF %	1
					P/REND	TOTAL	1 A 2	1 A 2	1 A 2	2 A 3	2 A 3	2 A 3	2 A 3	
1	1	1	POLITICA - ESTRUTURA DO ESTADO	31980	7586	100	3897	51.37	36.04	3689	48.63	37.20		1
				====			====			====				
				31980			3897			3689				

22:30 SATURDAY, DECEMBER 9, 1989

----- DESCRITOR DO CATALOGO=POLITICA - ESTRUTURA DO ESTADO -----

ORD. GERAL	ORD. 2 A 3	DESCRITOR DA INDEXAÇÃO	QT. SUG. GERAL	QT. SUG. P/REND	% SUG. TOTAL	TOT. 1 A 2	% 1 A 2	DIF % 1 A 2	TOT. 2 A 3	% 2 A 3	DIF % 2 A 3
157	.	AERONAUTICA	5	1	0.02	1	100	84.67	.	0.00	-11.4
23	31	ATIVIDADE PARLAMENTAR	444	85	1.39	47	55.29	39.96	38	44.71	33.28
28	39	ATIVIDADE POLITICA	328	65	1.03	40	61.54	46.21	25	38.46	27.03
106	111	AUTARQUIA	22	4	0.07	2	50.00	34.67	2	50.00	38.57
178	.	BICAMERALISMO	2	1	0.01	1	100	84.67	.	0.00	-11.4
157	.	BICAMERALISMO (CONT.)	5	0	0.02
178	.	BICAMERALISMO (FAV.)	2	0	0.01
117	123	CADASTRAMENTO ELEITORAL	15	3	0.05	2	66.67	51.34	1	33.33	21.90
14	14	CANDIDATO	710	181	2.22	104	57.46	42.13	77	42.54	31.11
120	123	CAPITALISMO	14	5	0.04	4	80.00	64.67	1	20.00	8.57
122	98	CAPITALISMO (CONT.)	13	5	0.04	2	40.00	24.67	3	60.00	48.57
139	.	CAPITALISMO (FAV.)	7	0	0.02
21	20	CARGO ELETIVO	469	108	1.47	51	47.22	31.89	57	52.78	41.35
18	19	CARGO POLITICO	517	114	1.62	56	49.12	33.79	58	50.88	39.45
157	.	CHEFE DE ESTADO	5	0	0.02
139	123	CHEFE DE GOVERNO	7	1	0.02	.	0.00	-15.3	1	100	88.57
183	.	CIRCUNSCRIÇÃO ELEITORAL	1	0	0.00
111	111	COLEGIO ELEITORAL	17	2	0.05	.	0.00	-15.3	2	100	88.57
137	.	COLIGAÇÃO PARTIDARIA	8	2	0.03	2	100	84.67	.	0.00	-11.4
111	98	COLIGAÇÃO PARTIDARIA (CONT.)	17	6	0.05	3	50.00	34.67	3	50.00	38.57
178	.	COLIGAÇÃO PARTIDARIA (FAV.)	2	0	0.01
58	62	COMPETENCIA ADMINISTRATIVA	112	35	0.35	25	71.43	56.10	10	28.57	17.14
44	43	COMPETENCIA LEGISLATIVA	219	45	0.68	22	48.89	33.56	23	51.11	39.68
45	42	COMPETENCIA POLITICA	200	53	0.63	29	54.72	39.39	24	45.28	33.85
167	.	COMPETENCIA PRIVATIVA	4	2	0.01	2	100	84.67	.	0.00	-11.4
157	.	COMPETENCIA TRIBUTARIA	5	1	0.02	1	100	84.67	.	0.00	-11.4
89	78	COMUNISMO	44	17	0.14	11	64.71	49.38	6	35.29	23.86
56	69	COMUNISMO (CONT.)	124	24	0.39	16	66.67	51.34	8	33.33	21.90
148	.	COMUNISMO (FAV.)	6	0	0.02
183	.	CONSELHEIRO	1	0	0.00
32	33	criação de órgão publico	296	69	0.93	39	56.52	41.19	30	43.48	32.05
174	123	CRISE POLITICA	3	2	0.01	1	50.00	34.67	1	50.00	38.57
108	.	DELEGACIA DE POLICIA	20	2	0.06	2	100	84.67	.	0.00	-11.4
33	37	DEMOCRACIA	295	84	0.92	56	66.67	51.34	28	33.33	21.90
183	.	DEMOCRACIA (CONT.)	1	0	0.00
34	39	DEMOCRACIA (FAV.)	293	69	0.92	44	63.77	48.44	25	36.23	24.80
42	38	DEPUTADO ESTADUAL	234	48	0.73	21	43.75	28.42	27	56.25	44.82
34	35	DEPUTADO FEDERAL	293	61	0.92	32	52.46	37.13	29	47.54	36.11
77	57	DESBUROCRATIZAÇÃO	62	18	0.19	5	27.78	12.45	13	72.22	60.79
62	56	DESCENTRALIZAÇÃO	97	22	0.30	8	36.36	21.03	14	63.64	52.21
126	.	DESEMBARGADOR	11	1	0.03	1	100	84.67	.	0.00	-11.4
79	66	DESINCOMPATIBILIZAÇÃO	61	13	0.19	4	30.77	15.44	9	69.23	57.80
7	11	DIREITO DE GREVE	1104	254	3.45	154	60.63	45.30	100	39.37	27.94
10	9	DIREITO DE VOTO	829	208	2.59	100	48.08	32.75	108	51.92	40.49
167	.	DIREITO DE VOTO (FAV.)	4	0	0.01
76	62	DIREITOS POLITICOS	63	18	0.20	8	44.44	29.11	10	55.56	44.13
66	74	DIVISÃO TERRITORIAL	48	16	0.15	9	56.25	40.92	7	43.75	32.32
139	90	DOCTRINA POLITICA	7	4	0.02	.	0.00	-15.3	4	100	88.57
11	12	ELEIÇÕES	791	176	2.47	89	50.57	35.24	87	49.43	38.00
183	.	ELEIÇÕES (FAV.)	1	0	0.00
16	18	ELEIÇÃO DIRETA	577	153	1.80	90	58.82	43.49	63	41.18	29.75
148	.	ELEIÇÃO DIRETA (CONT.)	6	1	0.02	1	100	84.67	.	0.00	-11.4
6	6	ELEIÇÃO DIRETA (FAV.)	1145	297	3.58	173	58.25	42.92	124	41.75	30.32

----- DESCRITOR DO CATALOGO=POLITICA - ESTRUTURA DO ESTADO -----

ORD. 1 A 2	ORD. GERAL	ORD. 2 A 3	DESCRITOR DA INDEXAÇÃO	QT. SUG. GERAL	QT. SUG. P/REND	% SUG. TOTAL	TOT. 1 A 2	% 1 A 2	DIF % 1 A 2	TOT. 2 A 3	% 2 A 3	DIF % 2 A 3
68	73	74	ELEIÇÃO EM DOIS TURNOS	65	16	0.20	9	56.25	40.92	7	43.75	32.32
.	148	123	ELEIÇÃO EM DOIS TURNOS (CONT.)	6	1	0.02	.	0.00	-15.3	1	100	88.57
80	61	60	ELEIÇÃO EM DOIS TURNOS (FAV.)	101	18	0.32	7	38.89	23.56	11	61.11	49.68
107	132	123	ELEIÇÃO INDIRETA	9	3	0.03	2	66.67	51.34	1	33.33	21.90
124	139	.	ELEIÇÃO INDIRETA (CONT.)	7	1	0.02	1	100	84.67	.	0.00	-11.4
124	137	.	ELEIÇÃO INDIRETA (FAV.)	8	1	0.03	1	100	84.67	.	0.00	-11.4
72	81	83	ELEITOR	55	13	0.17	8	61.54	46.21	5	38.46	27.03
12	15	15	ESCOLARIDADE	604	160	1.89	90	56.25	40.92	70	43.75	32.32
53	47	47	ESTADO	186	37	0.58	16	43.24	27.91	21	56.76	45.33
107	148	.	ESTADO DE SITIO	6	2	0.02	2	100	84.67	.	0.00	-11.4
91	95	83	EXERCITO	38	9	0.12	4	44.44	29.11	5	55.56	44.13
91	83	98	FACULDADE DE VOTAR	51	7	0.16	4	57.14	41.81	3	42.86	31.43
82	85	78	FIDELIDADE PARTIDARIA	50	12	0.16	6	50.00	34.67	6	50.00	38.57
124	139	111	FIDELIDADE PARTIDARIA (CONT.)	7	3	0.02	1	33.33	18.00	2	66.67	55.24
98	95	74	FIDELIDADE PARTIDARIA (FAV.)	38	10	0.12	3	30.00	14.67	7	70.00	58.57
27	39	28	FISCALIZAÇÃO GOVERNAMENTAL	248	81	0.78	41	50.62	35.29	40	49.38	37.95
.	148	111	FORÇAS AUXILIARES	6	2	0.02	.	0.00	-15.3	2	100	88.57
86	88	74	FORMAS DE GOVERNO	46	12	0.14	5	41.67	26.34	7	58.33	46.90
.	126	123	GARANTIAS CONSTITUCIONAIS	11	1	0.03	.	0.00	-15.3	1	100	88.57
36	40	52	GOVERNADOR	245	46	0.77	29	63.04	47.71	17	36.96	25.53
124	111	98	GRUPO DE PRESSÃO	17	4	0.05	1	25.00	9.67	3	75.00	63.57
107	103	83	HINO NACIONAL	24	7	0.08	2	28.57	13.24	5	71.43	60.00
42	63	78	IDEOLOGIA POLITICA	96	31	0.30	25	80.65	65.32	6	19.35	7.92
98	130	111	INPEACHMENT	10	5	0.03	3	60.00	44.67	2	40.00	28.57
86	54	46	IMUNIDADE PARLAMENTAR	148	27	0.46	5	18.52	3.19	22	81.48	70.05
59	49	43	IMUNIDADE PARLAMENTAR (CONT.)	165	37	0.52	14	37.84	22.51	23	62.16	50.73
36	29	24	IMUNIDADE PARLAMENTAR (FAV.)	311	75	0.97	29	38.67	23.34	46	61.33	49.90
82	103	111	INELEGIBILIDADE	24	8	0.08	6	75.00	59.67	2	25.00	13.57
124	139	.	INELEGIBILIDADE (CONT.)	7	1	0.02	1	100	84.67	.	0.00	-11.4
.	148	.	INELEGIBILIDADE (FAV.)	6	0	0.02
25	20	22	JETONS	474	94	1.48	44	46.81	31.48	50	53.19	41.76
.	167	123	JETONS (CONT.)	4	1	0.01	.	0.00	-15.3	1	100	88.57
124	183	.	JETONS (FAV.)	1	1	0.00	1	100	84.67	.	0.00	-11.4
68	50	54	JUIZES	160	24	0.50	9	37.50	22.17	15	62.50	51.07
107	126	111	LEGITIMIDADE POLITICA	11	4	0.03	2	50.00	34.67	2	50.00	38.57
72	64	62	LIBERDADE SINDICAL	93	18	0.29	8	44.44	29.11	10	55.56	44.13
3	1	2	MANDATO	1801	394	5.63	190	48.22	32.89	204	51.78	40.35
.	183	.	MANDATO (FAV.)	1	0	0.00
.	167	.	MARINHA	4	0	0.01
72	71	98	MINISTERIO PUBLICO	69	11	0.22	8	72.73	57.40	3	27.27	15.84
64	60	60	MINISTRO DE ESTADO	104	22	0.33	11	50.00	34.67	11	50.00	38.57
.	114	.	MINISTRO DE TRIBUNAL	16	0	0.05
107	139	.	MONARQUIA	7	2	0.02	2	100	84.67	.	0.00	-11.4
124	117	111	MONARQUIA (FAV.)	15	3	0.05	1	33.33	18.00	2	66.67	55.24
6	5	5	MORDOMIA	1184	305	3.70	166	54.43	39.10	139	45.57	34.14
.	183	.	MORDOMIA (CONT.)	1	0	0.00
124	132	111	NACIONALIDADE	9	3	0.03	1	33.33	18.00	2	66.67	55.24
86	97	90	OPINIÃO PUBLICA	34	9	0.11	5	55.56	40.23	4	44.44	33.01
98	130	123	PACTO SOCIAL	10	4	0.03	3	75.00	59.67	1	25.00	13.57
11	9	10	PARLAMENTAR	987	200	3.09	98	49.00	33.67	102	51.00	39.57
124	183	.	PARLAMENTAR (FAV.)	1	1	0.00	1	100	84.67	.	0.00	-11.4
45	46	50	PARLAMENTARISMO	190	41	0.59	23	56.10	40.77	18	43.90	32.47
124	117	123	PARLAMENTARISMO (CONT.)	15	2	0.05	1	50.00	34.67	1	50.00	38.57

----- DESCRITOR DO CATALOGO=POLITICA - ESTRUTURA DO ESTADO -----

RD. A 2	ORD. GERAL	ORD. 2 A 3	DESCRITOR DA INDEXAÇÃO	QT. SUG. GERAL	QT. SUG. P/REND	% SUG. TOTAL	TOT. 1 A 2	% 1 A 2	DIF % 1 A 2	TOT. 2 A 3	% 2 A 3	DIF % 2 A 3
31	19	26	PARLAMENTARISMO (FAV.)	498	80	1.56	37	46.25	30.92	43	53.75	42.32
18	22	21	PARTIDOS POLITICOS	462	113	1.44	62	54.87	39.54	51	45.13	33.70
31	38	43	PLEBISCITO	256	60	0.80	37	61.67	46.34	23	38.33	26.90
.	174	.	PLEBISCITO (FAV.)	3	0	0.01
.	157	.	PLURICAMERALISMO (FAV.)	5	0	0.02
40	43	35	PODER EXECUTIVO	221	56	0.69	27	48.21	32.88	29	51.79	40.36
17	17	17	PODER JUDICIARIO	565	132	1.77	66	50.00	34.67	66	50.00	38.57
46	31	30	PODER LEGISLATIVO	303	61	0.95	22	36.07	20.74	39	63.93	52.50
60	65	90	PODER POLITICO	90	16	0.28	12	75.00	59.67	4	25.00	13.57
64	75	90	POLITICA EXTERNA	64	15	0.20	11	73.33	58.00	4	26.67	15.24
53	59	66	POLITICA GOVERNAMENTAL	111	25	0.35	16	64.00	48.67	9	36.00	24.57
98	132	.	POTENCIAL BELICO	9	3	0.03	3	100	84.67	.	0.00	-11.4
2	4	4	PREFEITO	1315	376	4.11	202	53.72	38.39	174	46.28	34.85
40	30	22	PRERROGATIVAS	307	77	0.96	27	35.06	19.73	50	64.94	53.51
98	94	69	PRESIDENCIALISMO	39	11	0.12	3	27.27	11.94	8	72.73	61.30
124	120	.	PRESIDENCIALISMO (CONT.)	14	1	0.04	1	100	84.67	.	0.00	-11.4
68	57	57	PRESIDENCIALISMO (FAV.)	114	22	0.36	9	40.91	25.58	13	59.09	47.66
1	2	3	PRESIDENTE DA REPUBLICA	1679	417	5.25	216	51.80	36.47	201	48.20	36.77
58	53	49	PRINCIPIOS CONSTITUCIONAIS	154	35	0.48	15	42.86	27.53	20	57.14	45.71
8	8	6	PRISÃO AGRICOLA	1000	235	3.13	111	47.23	31.90	124	52.77	41.34
.	183	.	PRISÃO AGRICOLA (FAV.)	1	0	0.00
98	101	78	PROCESSO POLITICO	25	9	0.08	3	33.33	18.00	6	66.67	55.24
.	157	.	PROCURADOR DA REPUBLICA	5	0	0.02
124	109	98	PROCURADOR GERAL DA REPUBLICA	19	4	0.06	1	25.00	9.67	3	75.00	63.57
39	41	33	REELEIÇÃO	242	58	0.76	28	48.28	32.95	30	51.72	40.29
30	25	25	REELEIÇÃO (CONT.)	380	83	1.19	38	45.78	30.45	45	54.22	42.79
33	26	16	REELEIÇÃO (FAV.)	364	102	1.14	33	32.35	17.02	69	67.65	56.22
51	51	47	REGIÃO AMAZONICA	159	39	0.50	18	46.15	30.82	21	53.85	42.42
107	123	111	REGIÃO CENTRO OESTE	12	4	0.04	2	50.00	34.67	2	50.00	38.57
19	24	28	REGIÃO NORDESTE	394	97	1.23	57	58.76	43.43	40	41.24	29.81
60	82	78	REGIÃO NORTE	53	18	0.17	12	66.67	51.34	6	33.33	21.90
107	148	.	REGIÃO SUL	6	2	0.02	2	100	84.67	.	0.00	-11.4
72	77	98	REGIME POLITICO	62	11	0.19	8	72.73	57.40	3	27.27	15.84
53	67	90	RELAÇÕES INTERNACIONAIS	84	20	0.26	16	80.00	64.67	4	20.00	8.57
35	34	32	REPRESENTATIVIDADE	293	64	0.92	31	48.44	33.11	33	51.56	40.13
124	148	.	SECRETARIO DE ESTADO	6	1	0.02	1	100	84.67	.	0.00	-11.4
42	37	39	SENADOR	277	50	0.87	25	50.00	34.67	25	50.00	38.57
124	183	.	SENADOR (FAV.)	1	1	0.00	1	100	84.67	.	0.00	-11.4
98	103	98	SIMBOLO NACIONAL	24	6	0.08	3	50.00	34.67	3	50.00	38.57
82	97	.	SIMBOLOS NACIONAIS	34	6	0.11	6	100	84.67	.	0.00	-11.4
86	97	69	SINDICALISMO	34	13	0.11	5	38.46	23.13	8	61.54	50.11
23	27	27	SISTEMA ELEITORAL	352	88	1.10	47	53.41	38.08	41	46.59	35.16
82	72	66	SISTEMA FEDERATIVO	67	15	0.21	6	40.00	24.67	9	60.00	48.57
.	157	123	SISTEMA MAJORITARIO	5	1	0.02	.	0.00	-15.3	1	100	88.57
.	178	.	SISTEMA MISTO	2	0	0.01
53	52	54	SISTEMA PARTIDARIO	158	31	0.49	16	51.61	36.28	15	48.39	36.96
50	54	57	SISTEMA POLITICO	148	33	0.46	20	60.61	45.28	13	39.39	27.96
91	83	83	SNI	51	9	0.16	4	44.44	29.11	5	55.56	44.13
60	65	52	SOBERANIA	90	29	0.28	12	41.38	26.05	17	58.62	47.19
98	93	98	SOCIALISMO	41	6	0.13	3	50.00	34.67	3	50.00	38.57
.	139	.	SOCIALISMO (CONT.)	7	0	0.02
67	70	69	SOCIALISMO (FAV.)	70	18	0.22	10	55.56	40.23	8	44.44	33.01
107	167	.	SUBLEGENDA	4	2	0.01	2	100	84.67	.	0.00	-11.4

----- DESCRITOR DO CATALOGO=POLITICA - ESTRUTURA DO ESTADO -----

ORD. 1 A 2	ORD. GERAL	ORD. 2 A 3	DESCRITOR DA INDEXAÇÃO	QT. SUG. GERAL	QT. SUG. P/REND	% SUG. TOTAL	TOT. 1 A 2	% 1 A 2	DIF % 1 A 2	TOT. 2 A 3	% 2 A 3	DIF % 2 A 3
124	110	98	SUBLEGENDA (CONT.)	18	4	0.06	1	25.00	9.67	3	75.00	63.57
.	157	111	SUBLEGENDA (FAV.)	5	2	0.02	.	0.00	-15.3	2	100	88.57
16	12	8	SUBSIDIOS	759	196	2.37	86	43.88	28.55	110	56.12	44.69
.	139	123	SUBVERSÃO	7	1	0.02	.	0.00	-15.3	1	100	88.57
124	132	.	SUDENE	9	1	0.03	1	100	84.67	.	0.00	-11.4
124	132	123	SUFRAGIO UNIVERSAL	9	2	0.03	1	50.00	34.67	1	50.00	38.57
.	126	.	SUPREMO TRIBUNAL FEDERAL	11	0	0.03
.	157	.	TRABALHISMO	5	0	0.02
.	114	.	UNICAMERALISMO	16	0	0.05
91	91	98	UNICAMERALISMO (FAV.)	43	7	0.13	4	57.14	41.81	3	42.86	31.43
.	174	.	VEDAÇÕES CONSTITUCIONAIS	3	0	0.01
3	3	1	VEREADOR	1587	438	4.96	190	43.38	28.05	248	56.62	45.19
.	183	.	VEREADOR (FAV.)	1	0	0.00
.	114	111	VICE-GOVERNADOR	16	2	0.05	.	0.00	-15.3	2	100	88.57
91	87	69	VICE-PREFEITO	47	12	0.15	4	33.33	18.00	8	66.67	55.24
107	100	83	VICE-PRESIDENTE DA REPUBLICA	26	7	0.08	2	28.57	13.24	5	71.43	60.00
124	101	123	VOTO DISTRIITAL	25	2	0.08	1	50.00	34.67	1	50.00	38.57
124	167	.	VOTO DISTRIITAL (CONT.)	4	1	0.01	1	100	84.67	.	0.00	-11.4
107	79	98	VOTO DISTRIITAL (FAV.)	61	5	0.19	2	40.00	24.67	3	60.00	48.57
72	73	62	VOTO DO ANALFABETO	65	18	0.20	8	44.44	29.11	10	55.56	44.13
46	48	50	VOTO DO ANALFABETO (CONT.)	184	40	0.58	22	55.00	39.67	18	45.00	33.57
80	92	90	VOTO DO ANALFABETO (FAV.)	42	11	0.13	7	63.64	48.31	4	36.36	24.93
60	68	83	VOTO OBRIGATORIO	79	17	0.25	12	70.59	55.26	5	29.41	17.98
12	13	13	VOTO OBRIGATORIO (CONT.)	737	168	2.30	90	53.57	38.24	78	46.43	35.00
107	123	90	VOTO OBRIGATORIO (FAV.)	12	6	0.04	2	33.33	18.00	4	66.67	55.24
51	69	98	VOTO PROPORCIONAL	74	21	0.23	18	85.71	70.38	3	14.29	2.86
.	178	123	VOTO PROPORCIONAL (CONT.)	2	1	0.01	.	0.00	-15.3	1	100	88.57
124	123	123	VOTO PROPORCIONAL (FAV.)	12	2	0.04	1	50.00	34.67	1	50.00	38.57
.	157	.	VOTO VINCULADO	5	0	0.02
72	89	90	VOTO VINCULADO (CONT.)	44	12	0.14	8	66.67	51.34	4	33.33	21.90
.	148	123	VOTO VINCULADO (FAV.)	6	1	0.02	.	0.00	-15.3	1	100	88.57
124	107	83	13012-0	21	6	0.07	1	16.67	1.34	5	83.33	71.90
.	183	123	13055-0	1	1	0.00	.	0.00	-15.3	1	100	88.57
.	183	.	13158-0	1	0	0.00
.	183	.	13435-0	1	0	0.00
124	174	.	13485-0	3	1	0.01	1	100	84.67	.	0.00	-11.4
.	183	.	13595-0	1	0	0.00
.	167	123	13694-0	4	1	0.01	.	0.00	-15.3	1	100	88.57
.	183	.	13875-0	1	0	0.00
.	183	.	13885-0	1	0	0.00
.	183	.	13885-1	1	0	0.00
				-----			-----			-----		
				31980			3897			3689		
				=====			=====			=====		
				31980			3897			3689		

DESCAT

LISTA DE DESCRITORES POR CATALOGO

3 A 5 SAL. MIN.(11.86%) X 5 A 10 SAL. MIN. (11.80%) 1

ORD.
3 A 5
1

ORD. ORD. DESCRITOR DO CATALOGO
GERAL 5 A 10

QT. SUG. QT. SUG. % SUG. TOT. % DIF % TOT. % DIF %
GERAL P/REND TOTAL 3 A 5 3 A 5 3 A 5 5 A 10 5 A 10 5 A 10
22:43 SATURDAY, DECEMBER 9, 1989

1 1 POLITICA - ESTRUTURA DO ESTADO

31980 9878 100 4553 46.09 34.23 5325 53.91 42.11
=====
31980 4553 5325

----- DESCRITOR DO CATALOGO=POLITICA - ESTRUTURA DO ESTADO -----

ORD. 3 A 5	ORD. GERAL	ORD. 5 A 10	DESCRITOR DA INDEXAÇÃO	QT. SUG. GERAL	QT. SUG. P/REND	% SUG. TOTAL	TOT. 3 A 5	% 3 A 5	DIF % 3 A 5	TOT. 5 A 10	% 5 A 10	DIF % 5 A 10
.	157	120	AERONAUTICA	5	2	0.02	.	0.00	-11.9	2	100	88.20
37	23	21	ATIVIDADE PARLAMENTAR	444	135	1.39	53	39.26	27.40	82	60.74	48.94
37	28	24	ATIVIDADE POLITICA	328	104	1.03	36	34.62	22.76	68	65.38	53.58
110	106	95	AUTARQUIA	22	7	0.07	2	28.57	16.71	5	71.43	59.63
.	178	.	BICAMERALISMO	2	0	0.01
123	157	129	BICAMERALISMO (CONT.)	5	2	0.02	1	50.00	38.14	1	50.00	38.20
.	178	.	BICAMERALISMO (FAV.)	2	0	0.01
98	117	93	CADASTRAMENTO ELEITORAL	15	9	0.05	3	33.33	21.47	6	66.67	54.87
12	14	9	CANDIDATO	710	258	2.22	113	43.80	31.94	145	56.20	44.40
110	120	129	CAPITALISMO	14	3	0.04	2	66.67	54.81	1	33.33	21.53
123	122	129	CAPITALISMO (CONT.)	13	1	0.04	.	0.00	-11.9	1	100	88.20
123	139	129	CAPITALISMO (FAV.)	7	2	0.02	1	50.00	38.14	1	50.00	38.20
17	21	15	CARGO ELETIVO	469	181	1.47	76	41.99	30.13	105	58.01	46.21
16	18	18	CARGO POLITICO	517	172	1.62	78	45.35	33.49	94	54.65	42.85
.	157	.	CHEFE DE ESTADO	5	0	0.02
123	139	129	CHEFE DE GOVERNO	7	2	0.02	1	50.00	38.14	1	50.00	38.20
183	.	.	CIRCUNSCRIÇÃO ELEITORAL	1	0	0.00
98	111	.	COLEGIO ELEITORAL	17	3	0.05	3	100	88.14	.	0.00	-11.8
123	137	105	COLIGAÇÃO PARTIDARIA	8	4	0.03	1	25.00	13.14	3	75.00	63.20
94	111	129	COLIGAÇÃO PARTIDARIA (CONT.)	17	5	0.05	4	80.00	68.14	1	20.00	8.20
123	178	129	COLIGAÇÃO PARTIDARIA (FAV.)	2	2	0.01	1	50.00	38.14	1	50.00	38.20
61	56	56	COMPETENCIA ADMINISTRATIVA	112	30	0.35	12	40.00	28.14	18	60.00	48.20
33	44	36	COMPETENCIA LEGISLATIVA	219	87	0.68	39	44.83	32.97	48	55.17	43.37
48	45	49	COMPETENCIA POLITICA	200	54	0.63	26	48.15	36.29	28	51.85	40.05
.	167	129	COMPETENCIA PRIVATIVA	4	1	0.01	.	0.00	-11.9	1	100	88.20
.	157	120	COMPETENCIA TRIBUTARIA	5	2	0.02	.	0.00	-11.9	2	100	88.20
110	89	98	COMUNISMO	44	6	0.14	2	33.33	21.47	4	66.67	54.87
61	56	62	COMUNISMO (CONT.)	124	27	0.39	12	44.44	32.58	15	55.56	43.76
.	149	.	COMUNISMO (FAV.)	6	0	0.02
.	183	.	CONSELHEIRO	1	0	0.00
30	32	31	CRIAÇÃO DE ORGÃO PUBLICO	296	94	0.93	42	44.68	32.82	52	55.32	43.52
.	174	.	CRISE POLITICA	3	0	0.01
30	106	105	DELEGACIA DE POLICIA	20	10	0.06	7	70.00	58.14	3	30.00	18.20
35	33	43	DEMOCRACIA	295	75	0.92	38	50.67	38.81	37	49.33	37.53
.	183	.	DEMOCRACIA (CONT.)	1	0	0.00
50	34	41	DEMOCRACIA (FAV.)	293	64	0.92	24	37.50	25.64	40	62.50	50.70
46	42	38	DEPUTADO ESTADUAL	234	73	0.73	27	36.99	25.13	46	63.01	51.21
36	34	33	DEPUTADO FEDERAL	293	87	0.92	37	42.53	30.67	50	57.47	45.67
80	77	79	DESBUROCRATIZAÇÃO	62	15	0.19	7	46.67	34.81	8	53.33	41.53
53	62	62	DESCENTRALIZAÇÃO	97	33	0.30	18	54.55	42.69	15	45.45	33.65
110	126	.	DESEMBARGADOR	11	2	0.03	2	100	88.14	.	0.00	-11.8
64	79	65	DESINCOMPATIBILIZAÇÃO	61	25	0.19	11	44.00	32.14	14	56.00	44.20
9	7	16	DIREITO DE GREVE	1104	236	3.45	133	56.36	44.50	103	43.64	31.84
14	10	14	DIREITO DE VOTO	829	213	2.59	106	49.77	37.91	107	50.23	38.43
123	167	.	DIREITO DE VOTO (FAV.)	4	1	0.01	1	100	88.14	.	0.00	-11.8
64	76	79	DIREITOS POLITICOS	63	19	0.20	11	57.89	46.03	8	42.11	30.31
39	86	87	DIVISÃO TERRITORIAL	48	12	0.15	5	41.67	29.81	7	58.33	46.53
10	139	129	DOCTRINA POLITICA	7	1	0.02	.	0.00	-11.9	1	100	88.20
123	11	11	ELEIÇÕES	791	241	2.47	123	51.04	39.18	118	48.96	37.16
18	183	.	ELEIÇÕES (FAV.)	1	1	0.00	1	100	88.14	.	0.00	-11.8
13	16	28	ELEIÇÃO DIRETA	577	132	1.80	69	52.27	40.41	63	47.73	35.93
11	148	129	ELEIÇÃO DIRETA (CONT.)	6	1	0.02	.	0.00	-11.9	1	100	88.20
11	6	11	ELEIÇÃO DIRETA (FAV.)	1145	235	3.58	117	49.79	37.93	118	50.21	38.41

----- DESCRITOR DO CATALOGO=POLITICA - ESTRUTURA DO ESTADO -----

ORD. 3 A 5	ORD. GERAL	ORD. 5 A 10	DESCRITOR DA INDEXAÇÃO	QT. SUG. GERAL	QT. SUG. P/REND	% SUG. TOTAL	TOT. 3 A 5	% 3 A 5	DIF % 3 A 5	TOT. 5 A 10	% 5 A 10	DIF % 5 A 10
77	73	68	ELEIÇÃO EM DOIS TURNOS	65	21	0.20	8	38.10	26.24	13	61.90	50.10
123	148	120	ELEIÇÃO EM DOIS TURNOS (CONT.)	6	3	0.02	1	33.33	21.47	2	66.67	54.87
58	61	52	ELEIÇÃO EM DOIS TURNOS (FAV.)	101	38	0.32	14	36.84	24.98	24	63.16	51.36
	132	.	ELEIÇÃO INDIRETA	9	0	0.03
123	139	.	ELEIÇÃO INDIRETA (CONT.)	7	1	0.02	1	100	88.14	.	0.00	-11.8
123	137	129	ELEIÇÃO INDIRETA (FAV.)	8	2	0.03	1	50.00	38.14	1	50.00	38.20
73	81	79	ELEITOR	55	17	0.17	9	52.94	41.08	8	47.06	35.26
15	15	13	ESCOLARIDADE	604	205	1.89	94	45.85	33.99	111	54.15	42.35
44	47	39	ESTADO	186	72	0.58	28	38.89	27.03	44	61.11	49.31
110	148	.	ESTADO DE SITIO	6	2	0.02	2	100	88.14	.	0.00	-11.8
89	95	77	EXERCITO	38	14	0.12	5	35.71	23.85	9	64.29	52.49
123	83	120	FACULDADE DE VOTAR	51	3	0.16	1	33.33	21.47	2	66.67	54.87
73	85	74	FIDELIDADE PARTIDARIA	50	20	0.16	9	45.00	33.14	11	55.00	43.20
123	139	.	FIDELIDADE PARTIDARIA (CONT.)	7	1	0.02	1	100	88.14	.	0.00	-11.8
94	95	87	FIDELIDADE PARTIDARIA (FAV.)	38	11	0.12	4	36.36	24.50	7	63.64	51.84
39	39	50	FISCALIZAÇÃO GOVERNAMENTAL	248	62	0.78	35	56.45	44.59	27	43.55	31.75
123	148	.	FORÇAS AUXILIARES	6	1	0.02	1	100	88.14	.	0.00	-11.8
98	88	98	FORMAS DE GOVERNO	46	7	0.14	3	42.86	31.00	4	57.14	45.34
123	126	95	GARANTIAS CONSTITUCIONAIS	11	6	0.03	1	16.67	4.81	5	83.33	71.53
33	40	37	GOVERNADOR	245	86	0.77	39	45.35	33.49	47	54.65	42.85
	111	105	GRUPO DE PRESSÃO	17	3	0.05	.	0.00	-11.9	3	100	88.20
98	103	105	HINO NACIONAL	24	6	0.08	3	50.00	38.14	3	50.00	38.20
89	63	59	IDEOLOGIA POLITICA	96	21	0.30	5	23.81	11.95	16	76.19	64.39
	130	.	IMPEACHMENT	10	0	0.03
42	54	42	IMUNIDADE PARLAMENTAR	148	69	0.46	30	43.48	31.62	39	56.52	44.72
50	49	47	IMUNIDADE PARLAMENTAR (CONT.)	165	56	0.52	24	42.86	31.00	32	57.14	45.34
21	29	25	IMUNIDADE PARLAMENTAR (FAV.)	311	134	0.97	67	50.00	38.14	67	50.00	38.20
98	103	105	INELEGIBILIDADE	24	6	0.08	3	50.00	38.14	3	50.00	38.20
98	139	.	INELEGIBILIDADE (CONT.)	7	3	0.02	3	100	88.14	.	0.00	-11.8
123	148	.	INELEGIBILIDADE (FAV.)	6	1	0.02	1	100	88.14	.	0.00	-11.8
24	20	22	JETONS	474	142	1.48	61	42.96	31.10	81	57.04	45.24
	167	129	JETONS (CONT.)	4	1	0.01	.	0.00	-11.9	1	100	88.20
	183	.	JETONS (FAV.)	1	0	0.00
43	50	48	JUIZES	160	58	0.50	29	50.00	38.14	29	50.00	38.20
	126	105	LEGITIMIDADE POLITICA	11	3	0.03	.	0.00	-11.9	3	100	88.20
77	64	68	LIBERDADE SINDICAL	93	21	0.29	8	38.10	26.24	13	61.90	50.10
2	1	1	MANDATO	1801	617	5.63	270	43.76	31.90	347	56.24	44.44
	183	.	MANDATO (FAV.)	1	0	0.00
	167	120	MARINHA	4	2	0.01	.	0.00	-11.9	2	100	88.20
94	71	93	MINISTERIO PUBLICO	69	10	0.22	4	40.00	28.14	6	60.00	48.20
55	60	55	MINISTRO DE ESTADO	104	37	0.33	16	43.24	31.38	21	56.76	44.96
123	114	95	MINISTRO DE TRIBUNAL	16	6	0.05	1	16.67	4.81	5	83.33	71.53
123	139	129	MONARQUIA	7	2	0.02	1	50.00	38.14	1	50.00	38.20
98	117	129	MONARQUIA (FAV.)	15	4	0.05	3	75.00	63.14	1	25.00	13.20
6	5	7	MORDONIA	1184	305	3.70	144	47.21	35.35	161	52.79	40.99
	183	129	MORDONIA (CONT.)	1	1	0.00	.	0.00	-11.9	1	100	88.20
110	132	129	NACIONALIDADE	9	3	0.03	2	66.67	54.81	1	33.33	21.53
94	97	98	OPINIÃO PUBLICA	34	8	0.11	4	50.00	38.14	4	50.00	38.20
110	130	.	PACTO SOCIAL	10	2	0.03	2	100	88.14	.	0.00	-11.8
7	9	5	PARLAMENTAR	987	332	3.09	142	42.77	30.91	190	57.23	45.43
	183	.	PARLAMENTAR (FAV.)	1	0	0.00
44	46	50	PARLAMENTARISMO	190	55	0.59	28	50.91	39.05	27	49.09	37.29
123	117	98	PARLAMENTARISMO (CONT.)	15	5	0.05	1	20.00	8.14	4	80.00	68.20

DESCRITOR DO CATALOGO=POLITICA - ESTRUTURA DO ESTADO

ORD. 3 A 5	ORD. GERAL	ORD. 5 A 10	DESCRITOR DA INDEXAÇÃO	QT. SUG. GERAL	QT. SUG. P/REND	% SUG. TOTAL	TOT. 3 A 5	% 3 A 5	DIF % 3 A 5	TOT. 5 A 10	% 5 A 10	DIF % 5 A 10
20	19	19	PARLAMENTARISMO (FAV.)	498	158	1.56	68	43.04	31.18	90	56.96	45.16
18	22	26	PARTIDOS POLITICOS	462	135	1.44	69	51.11	39.25	66	48.89	37.09
30	38	46	PLEBISCITO	256	77	0.80	42	54.55	42.69	35	45.45	33.65
.	174	.	PLEBISCITO (FAV.)	3	0	0.01
123	157	120	PLURICAMERALISMO (FAV.)	5	3	0.02	1	33.33	21.47	2	66.67	54.87
52	43	33	PODER EXECUTIVO	221	73	0.69	23	31.51	19.65	50	68.49	56.69
23	17	20	PODER JUDICIARIO	565	152	1.77	64	42.11	30.25	88	57.89	46.09
25	31	27	PODER LEGISLATIVO	303	124	0.95	59	47.58	35.72	65	52.42	40.62
53	65	79	PODER POLITICO	90	26	0.28	18	69.23	57.37	8	30.77	18.97
60	75	68	POLITICA EXTERNA	64	26	0.20	13	50.00	38.14	13	50.00	38.20
70	59	68	POLITICA GOVERNAMENTAL	111	23	0.35	10	43.48	31.62	13	56.52	44.72
.	132	.	POTENCIAL BELICO	9	0	0.03
4	4	4	PREFEITO	1315	439	4.11	217	49.43	37.57	222	50.57	38.77
29	30	30	PRERROGATIVAS	307	101	0.96	48	47.52	35.66	53	52.48	40.68
98	94	77	PRESIDENCIALISMO	39	12	0.12	3	25.00	13.14	9	75.00	63.20
.	120	105	PRESIDENCIALISMO (CONT.)	14	3	0.04	.	0.00	-11.9	3	100	88.20
70	57	59	PRESIDENCIALISMO (FAV.)	114	26	0.36	10	38.46	26.60	16	61.54	49.74
3	2	3	PRESIDENTE DA REPUBLICA	1679	507	5.25	241	47.53	35.67	266	52.47	40.67
49	53	59	PRINCIPIOS CONSTITUCIONAIS	154	41	0.48	25	60.98	49.12	16	39.02	27.22
5	8	6	PRISÃO AGRICOLA	1000	338	3.13	167	49.41	37.55	171	50.59	38.79
123	183	.	PRISÃO AGRICOLA (FAV.)	1	1	0.00	1	100	88.14	3	0.00	-11.8
110	101	105	PROCESSO POLITICO	25	5	0.08	2	40.00	28.14	3	60.00	48.20
.	157	129	PROCURADOR DA REPUBLICA	5	1	0.02	.	0.00	-11.9	1	100	88.20
98	109	129	PROCURADOR GERAL DA REPUBLICA	19	4	0.06	3	75.00	63.14	1	25.00	13.20
37	41	29	REELEIÇÃO	242	97	0.76	36	37.11	25.25	61	62.89	51.09
21	25	17	REELEIÇÃO (CONT.)	380	168	1.19	67	39.88	28.02	101	60.12	48.32
26	26	23	REELEIÇÃO (FAV.)	364	135	1.14	58	42.96	31.10	77	57.04	45.24
58	51	58	REGIÃO AMAZONICA	159	31	0.50	14	45.16	33.30	17	54.84	43.04
.	123	129	REGIÃO CENTRO OESTE	12	1	0.04	.	0.00	-11.9	1	100	88.20
41	24	45	REGIÃO NORDESTE	394	68	1.23	32	47.06	35.20	36	52.94	41.14
73	82	105	REGIÃO NORTE	53	12	0.17	9	75.00	63.14	3	25.00	13.20
123	148	.	REGIÃO SUL	6	1	0.02	1	100	88.14	.	0.00	-11.8
73	77	65	REGIME POLITICO	62	23	0.19	9	39.13	27.27	14	60.87	49.07
77	67	54	RELAÇÕES INTERNACIONAIS	84	31	0.26	8	25.81	13.95	23	74.19	62.39
40	34	35	REPRESENTATIVIDADE	293	82	0.92	33	40.24	28.38	49	59.76	47.96
123	148	129	SECRETARIO DE ESTADO	6	2	0.02	1	50.00	38.14	1	50.00	38.20
30	37	32	SENADOR	277	93	0.87	42	45.16	33.30	51	54.84	43.04
.	183	.	SENADOR (FAV.)	1	0	0.00
110	103	105	SIMBOLO NACIONAL	24	5	0.08	2	40.00	28.14	3	60.00	48.20
86	97	79	SIMBOLOS NACIONAIS	34	14	0.11	6	42.86	31.00	8	57.14	45.34
98	97	98	SINDICALISMO	34	7	0.11	3	42.86	31.00	4	57.14	45.34
27	27	39	SISTEMA ELEITORAL	352	97	1.10	53	54.64	42.78	44	45.36	33.56
80	72	75	SISTEMA FEDERATIVO	67	17	0.21	7	41.18	29.32	10	58.82	47.02
.	157	129	SISTEMA MAJORITARIO	5	1	0.02	.	0.00	-11.9	1	100	88.20
.	178	.	SISTEMA MISTO	2	0	0.01
46	52	56	SISTEMA PARTIDARIO	158	45	0.49	27	60.00	48.14	18	40.00	28.20
55	54	52	SISTEMA POLITICO	148	40	0.46	16	40.00	28.14	24	60.00	48.20
80	83	87	SNI	51	14	0.16	7	50.00	38.14	7	50.00	38.20
64	65	68	SOBERANIA	90	24	0.28	11	45.83	33.97	13	54.17	42.37
80	93	62	SOCIALISMO	41	22	0.13	7	31.82	19.96	15	68.18	56.38
123	139	98	SOCIALISMO (CONT.)	7	5	0.02	1	20.00	8.14	4	80.00	68.20
70	70	79	SOCIALISMO (FAV.)	70	18	0.22	10	55.56	43.70	8	44.44	32.64
.	167	129	SUBLEGENDA	4	1	0.01	.	0.00	-11.9	1	100	88.20

----- DESCRITOR DO CATALOGO=POLITICA - ESTRUTURA DO ESTADO -----

ORD. 3 A 5	ORD. GERAL	ORD. 5 A 10	DESCRITOR DA INDEXAÇÃO	QT. SUG. GERAL	QT. SUG. P/REND	% SUG. TOTAL	TOT. 3 A 5	% 3 A 5	DIF % 3 A 5	TOT. 5 A 10	% 5 A 10	DIF % 5 A 10
86	110	129	SUBLEGENDA (CONT.)	18	7	0.06	6	85.71	73.85	1	14.29	2.49
123	157	.	SUBLEGENDA (FAV.)	5	1	0.02	1	100	88.14	.	0.00	-11.8
7	12	8	SUBSÍDIOS	759	297	2.37	142	47.81	35.95	155	52.19	40.39
110	139	120	SUBVERSÃO	7	4	0.02	2	50.00	38.14	2	50.00	38.20
123	132	105	SUDENE	9	4	0.03	1	25.00	13.14	3	75.00	63.20
123	132	120	SUFRAGIO UNIVERSAL	9	3	0.03	1	33.33	21.47	2	66.67	54.87
.	126	105	SUPREMO TRIBUNAL FEDERAL	11	3	0.03	.	0.00	-11.9	3	100	88.20
98	157	129	TRABALHISMO	5	4	0.02	3	75.00	63.14	1	25.00	13.20
89	114	129	UNICAMERALISMO	16	6	0.05	5	83.33	71.47	1	16.67	4.87
64	91	79	UNICAMERALISMO (FAV.)	43	19	0.13	11	57.89	46.03	8	42.11	30.31
.	174	129	VEDAÇÕES CONSTITUCIONAIS	3	1	0.01	.	0.00	-11.9	1	100	88.20
1	3	2	VEREADOR	1587	602	4.96	294	48.84	36.98	308	51.16	39.36
.	183	.	VEREADOR (FAV.)	1	0	0.00
123	114	87	VICE-GOVERNADOR	16	8	0.05	1	12.50	0.64	7	87.50	75.70
110	87	68	VICE-PREFEITO	47	15	0.15	2	13.33	1.47	13	86.67	74.87
123	100	87	VICE-PRESIDENTE DA REPUBLICA	26	8	0.08	1	12.50	0.64	7	87.50	75.70
98	101	105	VOTO DISTRIAL	25	6	0.08	3	50.00	38.14	3	50.00	38.20
.	167	129	VOTO DISTRIAL (CONT.)	4	1	0.01	.	0.00	-11.9	1	100	88.20
86	79	79	VOTO DISTRIAL (FAV.)	61	14	0.19	6	42.86	31.00	8	57.14	45.34
80	73	87	VOTO DO ANALFABETO	65	14	0.20	7	50.00	38.14	7	50.00	38.20
57	48	43	VOTO DO ANALFABETO (CONT.)	184	52	0.58	15	28.85	16.99	37	71.15	59.35
110	92	120	VOTO DO ANALFABETO (FAV.)	42	4	0.13	2	50.00	38.14	2	50.00	38.20
64	68	65	VOTO OBRIGATORIO	79	25	0.25	11	44.00	32.14	14	56.00	44.20
13	13	10	VOTO OBRIGATORIO (CONT.)	737	237	2.30	108	45.57	33.71	129	54.43	42.63
110	123	129	VOTO OBRIGATORIO (FAV.)	12	3	0.04	2	66.67	54.81	1	33.33	21.53
61	69	75	VOTO PROPORCIONAL	74	22	0.23	12	54.55	42.69	10	45.45	33.65
.	178	129	VOTO PROPORCIONAL (CONT.)	2	1	0.01	.	0.00	-11.9	1	100	88.20
123	123	129	VOTO PROPORCIONAL (FAV.)	12	2	0.04	1	50.00	38.14	1	50.00	38.20
.	157	105	VOTO VINCULADO	5	3	0.02	.	0.00	-11.9	3	100	88.20
64	89	98	VOTO VINCULADO (CONT.)	44	15	0.14	11	73.33	61.47	4	26.67	14.87
123	148	129	VOTO VINCULADO (FAV.)	6	2	0.02	1	50.00	38.14	1	50.00	38.20
89	107	105	13012-0	21	8	0.07	5	62.50	50.64	3	37.50	25.70
.	183	.	13055-0	1	0	0.00
.	183	.	13158-0	1	0	0.00
123	183	.	13435-0	1	1	0.00	1	100	88.14	.	0.00	-11.8
.	174	.	13485-0	3	0	0.01
.	183	129	13595-0	1	1	0.00	.	0.00	-11.9	1	100	88.20
.	167	129	13694-0	4	1	0.01	.	0.00	-11.9	1	100	88.20
.	183	129	13875-0	1	1	0.00	.	0.00	-11.9	1	100	88.20
.	183	.	13885-0	1	0	0.00
.	183	.	13885-1	1	0	0.00
				-----			-----			-----		
				31980			4553			5325		
				=====			=====			=====		
				31980			4553			5325		

LISTA DE DESCRITORES POR CATALOGO

10-20 SAL. MIN.(06.61%) X > 20 SAL. MIN. (02.95%)

22:57 SATURDAY, DECEMBER 9, 1989

ORD. GERAL	ORD. > 20	DESCRITOR DO CATALOGO	QT. SUG. GERAL	QT. SUG. P/REND	% SUG. TOTAL	TOT. 10-20	% 10-20	DIF % 10-20	TOT. > 20	% > 20	DIF % > 20
1	1	POLITICA - ESTRUTURA DO ESTADO	31980	4807	100	3277	68.17	61.56	1530	31.83	28.88
			====			====			====		
			31980			3277			1530		

DESCRITOR DO CATALOGO=POLITICA - ESTRUTURA DO ESTADO

ORD. GERAL	ORD. > 20	DESCRITOR DA INDEXAÇÃO	QT. SUG. GERAL	QT. SUG. P/REND	% SUG. TOTAL	TOT. 10-20	% 10-20	DIF % 10-20	TOT. > 20	% > 20	DIF % > 20
157	.	AERONAUTICA	5	0	0.02
23	9	ATIVIDADE PARLAMENTAR	444	108	1.39	64	59.26	52.65	44	40.74	37.79
28	36	ATIVIDADE POLITICA	328	35	1.03	22	62.86	56.25	13	37.14	34.19
106	69	AUTARQUIA	22	8	0.07	5	62.50	55.89	3	37.50	34.55
178	.	BICAMERALISMO	2	0	0.01
157	101	BICAMERALISMO (CONT.)	5	1	0.02	.	0.00	-6.61	1	100	97.05
178	.	BICAMERALISMO (FAV.)	2	2	0.01	2	100	93.39	.	0.00	-2.95
117	.	CADASTRAMENTO ELEITORAL	15	0	0.05
14	19	CANDIDATO	710	88	2.22	63	71.59	64.98	25	28.41	25.46
120	82	CAPITALISMO	14	3	0.04	1	33.33	26.72	2	66.67	63.72
122	101	CAPITALISMO (CONT.)	13	1	0.04	.	0.00	-6.61	1	100	97.05
139	82	CAPITALISMO (FAV.)	7	2	0.02	.	0.00	-6.61	2	100	97.05
21	24	CARGO ELETIVO	469	76	1.47	58	76.32	69.71	18	23.68	20.73
18	16	CARGO POLITICO	517	76	1.62	48	63.16	56.55	28	36.84	33.89
157	.	CHEFE DE ESTADO	5	2	0.02	2	100	93.39	.	0.00	-2.95
139	101	CHEFE DE GOVERNO	7	2	0.02	1	50.00	43.39	1	50.00	47.05
183	.	CIRCUNSCRIÇÃO ELEITORAL	1	0	0.00
111	82	COLEGIO ELEITORAL	17	3	0.05	1	33.33	26.72	2	66.67	63.72
137	.	COLIGAÇÃO PARTIDARIA	8	0	0.03
111	101	COLIGAÇÃO PARTIDARIA (CONT.)	17	1	0.05	.	0.00	-6.61	1	100	97.05
178	.	COLIGAÇÃO PARTIDARIA (FAV.)	2	0	0.01
58	50	COMPETENCIA ADMINISTRATIVA	112	22	0.35	14	63.64	57.03	8	36.36	33.41
44	24	COMPETENCIA LEGISLATIVA	219	46	0.68	28	60.87	54.26	18	39.13	36.18
45	58	COMPETENCIA POLITICA	200	20	0.63	14	70.00	63.39	6	30.00	27.05
167	101	COMPETENCIA PRIVATIVA	4	1	0.01	.	0.00	-6.61	1	100	97.05
157	101	COMPETENCIA TRIBUTARIA	5	1	0.02	.	0.00	-6.61	1	100	97.05
89	101	COMUNISMO	44	1	0.14	.	0.00	-6.61	1	100	97.05
56	82	COMUNISMO (CONT.)	124	3	0.39	1	33.33	26.72	2	66.67	63.72
148	.	COMUNISMO (FAV.)	6	1	0.02	1	100	93.39	.	0.00	-2.95
183	101	CONSELHEIRO	1	1	0.00	.	0.00	-6.61	1	100	97.05
32	31	CRIAÇÃO DE ORGÃO PUBLICO	296	41	0.93	26	63.41	56.80	15	36.59	33.64
174	101	CRISE POLITICA	3	1	0.01	.	0.00	-6.61	1	100	97.05
108	.	DELEGACIA DE POLICIA	20	1	0.06	1	100	93.39	.	0.00	-2.95
33	58	DEMOCRACIA	295	14	0.92	8	57.14	50.53	6	42.86	39.91
183	.	DEMOCRACIA (CONT.)	1	0	0.00
34	62	DEMOCRACIA (FAV.)	293	20	0.92	16	80.00	73.39	4	20.00	17.05
42	54	DEPUTADO ESTADUAL	234	44	0.73	37	84.09	77.48	7	15.91	12.96
34	46	DEPUTADO FEDERAL	293	47	0.92	37	78.72	72.11	10	21.28	18.33
77	82	DESBUROCRATIZAÇÃO	62	9	0.19	7	77.78	71.17	2	22.22	19.27
62	36	DESCENTRALIZAÇÃO	97	28	0.30	15	53.57	46.96	13	46.43	43.48
126	82	DESEMBARGADOR	11	8	0.03	6	75.00	68.39	2	25.00	22.05
79	54	DESINCOMPATIBILIZAÇÃO	61	17	0.19	10	58.82	52.21	7	41.18	38.23
7	14	DIREITO DE GREVE	1104	85	3.45	53	62.35	55.74	32	37.65	34.70
10	31	DIREITO DE VOTO	829	55	2.59	40	72.73	66.12	15	27.27	24.32
167	.	DIREITO DE VOTO (FAV.)	4	0	0.01
76	62	DIREITOS POLITICOS	63	8	0.20	4	50.00	43.39	4	50.00	47.05
86	101	DIVISÃO TERRITORIAL	48	7	0.15	6	85.71	79.10	1	14.29	11.34
139	.	DOCTRINA POLITICA	7	1	0.02	1	100	93.39	.	0.00	-2.95
11	6	ELEIÇÕES	791	175	2.47	124	70.86	64.25	51	29.14	26.19
183	.	ELEIÇÕES (FAV.)	1	0	0.00
16	36	ELEIÇÃO DIRETA	577	57	1.80	44	77.19	70.58	13	22.81	19.86
148	101	ELEIÇÃO DIRETA (CONT.)	6	2	0.02	1	50.00	43.39	1	50.00	47.05
6	18	ELEIÇÃO DIRETA (FAV.)	1145	79	3.58	53	67.09	60.48	26	32.91	29.96

DESCRITOR DO CATALOGO=POLITICA - ESTRUTURA DO ESTADO

ORD. 10-20	ORD. GERAL	ORD. > 20	DESCRITOR DA INDEXAÇÃO	QT. SUG. GERAL	QT. SUG. P/REND	% SUG. TOTAL	TOT. 10-20	% 10-20	DIF % 10-20	TOT. > 20	% > 20	DIF % > 20
56	73	54	ELEIÇÃO EM DOIS TURNOS	65	20	0.20	13	65.00	58.39	7	35.00	32.05
	148	.	ELEIÇÃO EM DOIS TURNOS (CONT.)	6	0	0.02
	61	36	ELEIÇÃO EM DOIS TURNOS (FAV.)	101	26	0.32	13	50.00	43.39	13	50.00	47.05
56	132	101	ELEIÇÃO INDIRETA	9	3	0.03	2	66.67	60.06	1	33.33	30.30
103	139	.	ELEIÇÃO INDIRETA (CONT.)	7	0	0.02
	137	101	ELEIÇÃO INDIRETA (FAV.)	8	2	0.03	1	50.00	43.39	1	50.00	47.05
115	81	101	ELEITOR	55	6	0.17	5	83.33	76.72	1	16.67	13.72
82	15	21	ESCOLARIDADE	604	70	1.89	49	70.00	63.39	21	30.00	27.05
22	47	27	ESTADO	186	38	0.58	21	55.26	48.65	17	44.74	41.79
45	148	.	ESTADO DE SITIO	6	1	0.02	1	100	93.39	.	0.00	-2.95
115	95	82	EXERCITO	38	2	0.12	.	0.00	-6.61	2	100	97.05
	83	101	FACULDADE DE VOTAR	51	2	0.16	1	50.00	43.39	1	50.00	47.05
115	85	60	FIDELIDADE PARTIDARIA	50	10	0.16	5	50.00	43.39	5	50.00	47.05
82	139	.	FIDELIDADE PARTIDARIA (CONT.)	7	2	0.02	2	100	93.39	.	0.00	-2.95
103	95	62	FIDELIDADE PARTIDARIA (FAV.)	38	13	0.12	9	69.23	62.62	4	30.77	27.82
62	39	101	FISCALIZAÇÃO GOVERNAMENTAL	248	14	0.78	13	92.86	86.25	1	7.14	4.19
56	148	.	FORÇAS AUXILIARES	6	1	0.02	1	100	93.39	.	0.00	-2.95
115	88	101	FORMAS DE GOVERNO	46	9	0.14	8	88.89	82.28	1	11.11	8.16
69	126	.	GARANTIAS CONSTITUCIONAIS	11	0	0.03
47	40	31	GOVERNADOR	245	35	0.77	20	57.14	50.53	15	42.86	39.91
103	111	101	GRUPO DE PRESSÃO	17	3	0.05	2	66.67	60.06	1	33.33	30.38
115	103	69	HINO NACIONAL	24	4	0.08	1	25.00	18.39	3	75.00	72.05
59	63	82	IDEOLOGIA POLITICA	96	14	0.30	12	85.71	79.10	2	14.29	11.34
87	130	.	IMPEACHMENT	10	4	0.03	4	100	93.39	.	0.00	-2.95
49	54	50	IMUNIDADE PARLAMENTAR	148	27	0.46	19	70.37	63.76	8	29.63	26.68
40	49	46	IMUNIDADE PARLAMENTAR (CONT.)	165	36	0.52	26	72.22	65.61	10	27.78	24.83
88	29	34	IMUNIDADE PARLAMENTAR (FAV.)	311	53	0.97	39	73.58	66.97	14	26.42	23.47
95	103	82	INELEGIBILIDADE	24	5	0.08	3	60.00	53.39	2	40.00	37.05
	139	.	INELEGIBILIDADE (CONT.)	7	0	0.02
115	148	101	INELEGIBILIDADE (FAV.)	6	2	0.02	1	50.00	43.39	1	50.00	47.05
15	20	15	JETONS	474	92	1.48	62	67.39	60.78	30	32.61	29.66
103	167	.	JETONS (CONT.)	4	2	0.01	2	100	93.39	.	0.00	-2.95
	183	.	JETONS (FAV.)	1	0	0.00
35	50	28	JUIZES	160	47	0.50	31	65.96	59.35	16	34.04	31.09
103	126	101	LEGITIMIDADE POLITICA	11	3	0.03	2	66.67	60.06	1	33.33	30.38
87	64	69	LIBERDADE SINDICAL	93	7	0.29	4	57.14	50.53	3	42.86	39.91
1	1	1	MANDATO	1801	288	5.63	209	72.57	65.96	79	27.43	24.48
	183	.	MANDATO (FAV.)	1	0	0.00
115	167	.	MARINHA	4	1	0.01	1	100	93.39	.	0.00	-2.95
42	71	46	MINISTERIO PUBLICO	69	34	0.22	24	70.59	63.98	10	29.41	26.46
62	60	60	MINISTRO DE ESTADO	104	14	0.33	9	64.29	57.68	5	35.71	32.76
82	114	82	MINISTRO DE TRIBUNAL	16	7	0.05	5	71.43	64.82	2	28.57	25.62
	139	101	MONARQUIA	7	1	0.02	.	0.00	-6.61	1	100	97.05
115	117	.	MONARQUIA (FAV.)	15	1	0.05	1	100	93.39	.	0.00	-2.95
7	5	8	MORDOMIA	1184	151	3.70	103	68.21	61.60	48	31.79	28.84
	183	.	MORDOMIA (CONT.)	1	0	0.00
103	132	.	NACIONALIDADE	9	2	0.03	2	100	93.39	.	0.00	-2.95
115	97	101	OPINIÃO PUBLICA	34	2	0.11	1	50.00	43.39	1	50.00	47.05
	130	.	PACTO SOCIAL	10	0	0.03
4	9	2	PARLAMENTAR	987	209	3.09	133	63.64	57.03	76	36.36	33.41
	183	.	PARLAMENTAR (FAV.)	1	0	0.00
36	46	34	PARLAMENTARISMO	190	42	0.59	28	66.67	60.06	14	33.33	30.38
87	117	101	PARLAMENTARISMO (CONT.)	15	5	0.05	4	80.00	73.39	1	20.00	17.05

DESCRITOR DO CATALOGO=POLITICA - ESTRUTURA DO ESTADO

ORD. 10-20	ORD. GERAL	ORD. > 20	DESCRITOR DA INDEXAÇÃO	QT. SUG. GERAL	QT. SUG. P/REND	% SUG. TOTAL	TOT. 10-20	% 10-20	DIF % 10-20	TOT. > 20	% > 20	DIF % > 20
10	19	10	PARLAMENTARISMO (FAV.)	498	129	1.56	87	67.44	60.83	42	32.56	29.61
17	22	24	PARTIDOS POLITICOS	462	72	1.44	54	75.00	68.39	18	25.00	22.05
36	38	43	PLEBISCITO	256	40	0.80	28	70.00	63.39	12	30.00	27.05
115	174	82	PLEBISCITO (FAV.)	3	2	0.01	.	0.00	-6.61	2	100	97.05
29	157	.	PLURICAMERALISMO (FAV.)	5	1	0.02	1	100	93.39	.	0.00	-2.95
10	43	23	PODER EXECUTIVO	221	56	0.69	37	66.07	59.46	19	33.93	30.98
21	17	5	PODER JUDICIARIO	565	146	1.77	87	59.59	52.98	59	40.41	37.46
95	31	16	PODER LEGISLATIVO	303	79	0.95	51	64.56	57.95	28	35.44	32.49
71	65	62	PODER POLITICO	90	7	0.28	3	42.86	36.25	4	57.14	54.19
71	75	82	POLITICA EXTERNA	64	9	0.20	7	77.78	71.17	2	22.22	19.27
115	59	62	POLITICA GOVERNAMENTAL	111	11	0.35	7	63.64	57.03	4	36.36	33.41
6	132	.	POTENCIAL BELICO	9	1	0.03	1	100	93.39	.	0.00	-2.95
24	4	12	PREFEITO	1315	143	4.11	105	73.43	66.82	38	26.57	23.62
78	30	20	PRERROGATIVAS	307	70	0.96	47	67.14	60.53	23	32.86	29.91
95	94	101	PRESIDENCIALISMO	39	7	0.12	6	85.71	79.10	1	14.29	11.34
45	120	.	PRESIDENCIALISMO (CONT.)	14	3	0.04	3	100	93.39	.	0.00	-2.95
3	57	44	PRESIDENCIALISMO (FAV.)	114	32	0.36	21	65.63	59.01	11	34.38	31.42
71	2	3	PRESIDENTE DA REPUBLICA	1679	203	5.25	136	67.00	60.39	67	33.00	30.05
12	53	50	PRINCIPIOS CONSTITUCIONAIS	154	15	0.48	7	46.67	40.06	8	53.33	50.38
87	8	11	PRISÃO AGRICOLA	1000	120	3.13	79	65.83	59.22	41	34.17	31.22
95	183	.	PRISÃO AGRICOLA (FAV.)	1	0	0.00
71	101	.	PROCESSO POLITICO	25	4	0.08	4	100	93.39	.	0.00	-2.95
33	157	101	PROCURADOR DA REPUBLICA	5	4	0.02	3	75.00	68.39	1	25.00	22.05
17	109	82	PROCURADOR GERAL DA REPUBLICA	19	9	0.06	7	77.78	71.17	2	22.22	19.27
26	41	28	REELEIÇÃO	242	50	0.76	34	68.00	61.39	16	32.00	29.05
59	25	28	REELEIÇÃO (CONT.)	380	70	1.19	54	77.14	70.53	16	22.86	19.91
103	26	36	REELEIÇÃO (FAV.)	364	55	1.14	42	76.36	69.75	13	23.64	20.69
82	51	101	REGIÃO AMAZONICA	159	13	0.50	12	92.31	85.70	1	7.69	4.74
103	123	.	REGIÃO CENTRO OESTE	12	2	0.04	2	100	93.39	.	0.00	-2.95
87	77	54	REGIÃO NORDESTE	394	16	1.23	9	56.25	49.64	7	43.75	40.80
82	82	101	REGIÃO NORTE	53	2	0.17	1	50.00	43.39	1	50.00	47.05
42	148	.	REGIÃO SUL	6	2	0.02	2	100	93.39	.	0.00	-2.95
115	77	69	REGIME POLITICO	62	7	0.19	4	57.14	50.53	3	42.86	39.91
32	67	101	RELAÇÕES INTERNACIONAIS	84	6	0.26	5	83.33	76.72	1	16.67	13.72
71	34	22	REPRESENTATIVIDADE	293	44	0.92	24	54.55	47.94	20	45.45	42.50
115	148	.	SECRETARIO DE ESTADO	6	1	0.02	1	100	93.39	.	0.00	-2.95
95	37	36	SENADOR	277	49	0.87	36	73.47	66.86	13	26.53	23.58
71	183	.	SENADOR (FAV.)	1	0	0.00
115	103	101	SINBOLO NACIONAL	24	8	0.08	7	87.50	80.89	1	12.50	9.55
34	97	.	SINBOLOS NACIONAIS	34	1	0.11	1	100	93.39	.	0.00	-2.95
62	97	101	SINDICALISMO	34	4	0.11	3	75.00	68.39	1	25.00	22.05
115	27	36	SISTEMA ELEITORAL	352	46	1.10	33	71.74	65.13	13	28.26	25.31
47	72	46	SISTEMA FEDERATIVO	67	19	0.21	9	47.37	40.76	10	52.63	49.68
87	157	82	SISTEMA MAJORITARIO	5	3	0.02	1	33.33	26.72	2	66.67	63.72
71	178	.	SISTEMA MISTO	2	0	0.01
78	52	50	SISTEMA PARTIDARIO	158	22	0.49	14	63.64	57.03	8	36.36	33.41
115	47	69	SISTEMA POLITICO	148	23	0.46	20	86.96	80.35	3	13.04	10.09
71	83	62	SNI	51	8	0.16	4	50.00	43.39	4	50.00	47.05
78	65	62	SOBERANIA	90	11	0.28	7	63.64	57.03	4	36.36	33.41
115	93	101	SOCIALISMO	41	7	0.13	6	85.71	79.10	1	14.29	11.34
115	139	82	SOCIALISMO (CONT.)	7	2	0.02	.	0.00	-6.61	2	100	97.05
115	70	69	SOCIALISMO (FAV.)	70	4	0.22	1	25.00	18.39	3	75.00	72.05
115	167	.	SUBLEGENDA	4	1	0.01	1	100	93.39	.	0.00	-2.95

----- DESCRITOR DO CATALOGO=POLITICA - ESTRUTURA DO ESTADO -----

ORD. 10-20	ORD. GERAL	ORD. > 20	DESCRITOR DA INDEXAÇÃO	QT. SUG. GERAL	QT. SUG. P/REND	% SUG. TOTAL	TOT. 10-20	% 10-20	DIF % 10-20	TOT. > 20	% > 20	DIF % > 20
115	110	82	SUBLEGENDA (CONT.)	18	3	0.06	1	33.33	26.72	2	66.67	63.72
.	157	.	SUBLEGENDA (FAV.)	5	0	0.02
9	12	13	SUBSIDIOS	759	126	2.37	92	73.02	66.41	34	26.98	24.03
.	139	.	SUBVERSÃO	7	0	0.02
103	132	101	SUDENE	9	3	0.03	2	66.67	60.06	1	33.33	30.38
115	132	.	SUFRAGIO UNIVERSAL	9	1	0.03	1	100	93.39	.	0.00	-2.95
87	126	82	SUPREMO TRIBUNAL FEDERAL	11	6	0.03	4	66.67	60.06	2	33.33	30.38
.	157	.	TRABALHISMO	5	0	0.02
115	114	69	UNICAMERALISMO	16	4	0.05	1	25.00	18.39	3	75.00	72.05
62	91	101	UNICAMERALISMO (FAV.)	43	10	0.13	9	90.00	83.39	1	10.00	7.05
.	174	.	VEDAÇÕES CONSTITUCIONAIS	3	0	0.01
2	3	4	VEREADOR	1587	234	4.96	168	71.79	65.18	66	28.21	25.26
115	183	.	VEREADOR (FAV.)	1	1	0.00	1	100	93.39	.	0.00	-2.95
.	114	101	VICE-GOVERNADOR	16	1	0.05	.	0.00	-6.61	1	100	97.05
115	87	101	VICE-PREFEITO	47	2	0.15	1	50.00	43.39	1	50.00	47.05
103	100	69	VICE-PRESIDENTE DA REPUBLICA	26	5	0.08	2	40.00	33.39	3	60.00	57.05
62	101	101	VOTO DISTRITAL	25	10	0.08	9	90.00	83.39	1	10.00	7.05
115	167	.	VOTO DISTRITAL (CONT.)	4	1	0.01	1	100	93.39	.	0.00	-2.95
50	79	44	VOTO DISTRITAL (FAV.)	61	28	0.19	17	60.71	54.10	11	39.29	36.34
95	73	69	VOTO DO ANALFABETO	65	6	0.20	3	50.00	43.39	3	50.00	47.05
36	48	82	VOTO DO ANALFABETO (CONT.)	184	30	0.58	28	93.33	86.72	2	6.67	3.72
.	92	101	VOTO DO ANALFABETO (FAV.)	42	1	0.13	.	0.00	-6.61	1	100	97.05
62	68	82	VOTO OBRIGATORIO	79	11	0.25	9	81.82	75.21	2	18.18	15.23
8	13	6	VOTO OBRIGATORIO (CONT.)	737	148	2.30	97	65.54	58.93	51	34.46	31.51
115	123	.	VOTO OBRIGATORIO (FAV.)	12	1	0.04	1	100	93.39	.	0.00	-2.95
95	69	69	VOTO PROPORCIONAL	74	6	0.23	3	50.00	43.39	3	50.00	47.05
.	178	.	VOTO PROPORCIONAL (CONT.)	2	0	0.01
115	123	69	VOTO PROPORCIONAL (FAV.)	12	4	0.04	1	25.00	18.39	3	75.00	72.05
.	157	.	VOTO VINCULADO	5	0	0.02
95	89	69	VOTO VINCULADO (CONT.)	44	6	0.14	3	50.00	43.39	3	50.00	47.05
115	148	101	VOTO VINCULADO (FAV.)	6	2	0.02	1	50.00	43.39	1	50.00	47.05
115	107	69	13012-0	21	4	0.07	1	25.00	18.39	3	75.00	72.05
.	183	.	13055-0	1	0	0.00
.	183	.	13158-0	1	0	0.00
.	183	.	13435-0	1	0	0.00
.	174	.	13485-0	3	0	0.01
.	183	.	13595-0	1	0	0.00
.	167	.	13694-0	4	0	0.01
.	183	.	13875-0	1	0	0.00
115	183	.	13885-0	1	1	0.00	1	100	93.39	.	0.00	-2.95
.	183	.	13885-1	1	0	0.00
-----				31980			3277			1530		
DESCAT				=====			=====			=====		
				31980			3277			1530		

LISTA DE DESCRITORES DO CATALOGO

(AGROPECUARIA 16.00% X INDUSTRIA 20.00%)

23:56 SATURDAY, DECEMBER 9, 1989

ORD. GERAL	ORD. IND.	DESCRITOR DO CATALOGO	QT. SUG. GERAL	QT. SUG. P/ATIV	% SUG. TOTAL	TOT. AGRO	% AGRO	DIF % AGRO	TOT. IND.	% IND.	DIF % IND.
1	1	POLITICA - ESTRUTURA DO ESTADO	31980	3169	100	2234	70.50	54.50	935	29.50	9.50
			====	====		====			===		
			31980	3169		2234			935		

ORD.
GRO

1

DESCRITOR DO CATALOGO=POLITICA - ESTRUTURA DO ESTADO

ORD. AGRO	ORD. GERAL	ORD. IND.	DESCRITOR DA INDEXAÇÃO	QT. SUG. GERAL	QT. SUG. P/ATIV	% SUG. TOTAL	TOT. AGRO	% AGRO	DIF % AGRO	TOT. IND.	% IND.	DIF % IND.
	157	.	AERONAUTICA	5	0	0.02
28	23	9	ATIVIDADE PARLAMENTAR	444	36	1.39	13	36.11	20.11	23	63.89	43.89
33	28	15	ATIVIDADE POLITICA	328	34	1.03	15	44.12	28.12	19	55.88	35.88
77	106	83	AUTARQUIA	22	4	0.07	3	75.00	59.00	1	25.00	5.00
	178	.	BICAMERALISMO	2	0	0.01
67	157	.	BICAMERALISMO (CONT.)	5	2	0.02	2	100	84.00	.	0.00	-20
	178	.	BICAMERALISMO (FAV.)	2	0	0.01
55	117	.	CADASTRAMENTO ELEITORAL	15	1	0.05	1	100	84.00	.	0.00	-20
15	14	10	CANDIDATO	710	58	2.22	36	62.07	46.07	22	37.93	17.93
99	120	83	CAPITALISMO	14	2	0.04	1	50.00	34.00	1	50.00	30.00
	122	.	CAPITALISMO (CONT.)	13	0	0.04
67	139	83	CAPITALISMO (FAV.)	7	3	0.02	2	66.67	50.67	1	33.33	13.33
25	21	20	CARGO ELETIVO	469	39	1.47	22	56.41	40.41	17	43.59	23.59
27	18	14	CARGO POLITICO	517	39	1.62	19	48.72	32.72	20	51.28	31.28
	157	.	CHEFE DE ESTADO	5	0	0.02
	139	.	CHEFE DE GOVERNO	7	0	0.02
	183	.	CIRCUNSCRIÇÃO ELEITORAL	1	0	0.00
96	111	.	COLEGIO ELEITORAL	17	1	0.05	1	100	84.00	.	0.00	-20
	137	.	COLIGAÇÃO PARTIDARIA	8	0	0.03
	111	.	COLIGAÇÃO PARTIDARIA (CONT.)	17	0	0.05
	178	.	COLIGAÇÃO PARTIDARIA (FAV.)	2	0	0.01
44	58	64	COMPETENCIA ADMINISTRATIVA	112	14	0.35	12	85.71	69.71	2	14.29	-5.71
30	44	64	COMPETENCIA LEGISLATIVA	219	27	0.68	25	92.59	76.59	2	7.41	-12.6
36	45	49	COMPETENCIA POLITICA	200	18	0.63	13	72.22	56.22	5	27.78	7.78
96	157	83	COMPETENCIA PRIVATIVA	4	1	0.01	.	0.00	-16	1	100	80.00
77	59	.	COMPETENCIA TRIBUTARIA	5	1	0.02	1	100	84.00	.	0.00	-20
51	56	64	COMUNISMO (CONT.)	44	3	0.14	3	100	84.00	.	0.00	-20
	148	.	COMUNISMO (FAV.)	124	11	0.39	9	81.82	65.82	2	18.18	-1.82
38	183	.	CONSELHEIRO	6	0	0.02
	32	29	criação de órgão publico	1	0	0.00
	174	.	CRISE POLITICA	296	23	0.93	13	56.52	40.52	10	43.48	23.48
	108	.	DELEGACIA DE POLICIA	3	0	0.01
37	33	40	DEMOCRACIA	20	0	0.06
	183	.	DEMOCRACIA (CONT.)	295	20	0.92	14	70.00	54.00	6	30.00	10.00
11	34	64	DEMOCRACIA (FAV.)	1	0	0.00
18	42	29	DEPUTADO ESTADUAL	293	19	0.92	17	89.47	73.47	2	10.53	-9.47
13	34	24	DEPUTADO FEDERAL	234	23	0.73	13	56.52	40.52	10	43.48	23.48
65	77	64	DESBUROCRATIZAÇÃO	293	28	0.92	15	53.57	37.57	13	46.43	26.43
77	62	53	DESCENTRALIZAÇÃO	62	6	0.19	4	66.67	50.67	2	33.33	13.33
	126	.	DESEMBARGADOR	97	7	0.30	3	42.86	26.86	4	57.14	37.14
49	79	59	DESINCOMPATIBILIZAÇÃO	11	0	0.03
3	7	1	DIREITO DE GREVE	61	7	0.19	4	57.14	41.14	3	42.86	22.86
33	10	24	DIREITO DE VOTO	1104	110	3.45	60	54.55	38.55	50	45.45	25.45
96	157	.	DIREITO DE VOTO (FAV.)	829	28	2.59	15	53.57	37.57	13	46.43	26.43
82	76	59	DIREITOS POLITICOS	4	0	0.01
	86	83	DIVISÃO TERRITORIAL	63	4	0.20	1	25.00	9.00	3	75.00	55.00
8	139	.	DOCTRINA POLITICA	48	6	0.15	5	83.33	67.33	1	16.67	-3.33
	11	8	ELEIÇÕES	7	0	0.02
17	183	.	ELEIÇÕES (FAV.)	791	92	2.47	67	72.83	56.83	25	27.17	7.17
56	16	20	ELEIÇÃO DIRETA	1	0	0.00
5	148	.	ELEIÇÃO DIRETA (CONT.)	577	48	1.80	31	64.58	48.58	17	35.42	15.42
	6	7	ELEIÇÃO DIRETA (FAV.)	6	1	0.02	1	100	84.00	.	0.00	-20
	6	7	ELEIÇÃO DIRETA (FAV.)	1145	109	3.58	90	73.39	57.39	29	26.61	6.61

DESCRITOR DO CATALOGO=POLITICA - ESTRUTURA DO ESTADO

D. RO	ORD. GERAL	ORD. IND.	DESCRITOR DA INDEXAÇÃO	QT. SUG. GERAL	QT. SUG. P/ATIV	% SUG. TOTAL	TOT. AGRO	% AGRO	DIF % AGRO	TOT. IND.	% IND.	DIF % IND.
	73	83	ELEIÇÃO EM DOIS TURNOS	65	8	0.20	7	87.50	71.50	1	12.50	-7.50
6	148	.	ELEIÇÃO EM DOIS TURNOS (CONT.)	6	1	0.02	1	100	84.00	.	0.00	-20
6	61	40	ELEIÇÃO EM DOIS TURNOS (FAV.)	101	10	0.32	4	40.00	24.00	6	60.00	40.00
9	132	.	ELEIÇÃO INDIRETA	9	1	0.03	1	100	84.00	.	0.00	-20
6	139	.	ELEIÇÃO INDIRETA (CONT.)	7	0	0.02
6	137	.	ELEIÇÃO INDIRETA (FAV.)	8	3	0.03	3	100	84.00	.	0.00	-20
7	81	59	ELEITOR	55	6	0.17	3	50.00	34.00	3	50.00	30.00
7	15	20	ESCOLARIDADE	604	49	1.89	32	65.31	49.31	17	34.69	14.69
6	47	33	ESTADO	186	15	0.58	6	40.00	24.00	9	60.00	40.00
17	148	83	ESTADO DE SITIO	6	1	0.02	.	0.00	-16	1	100	80.00
.	95	64	EXERCITO	38	3	0.12	1	33.33	17.33	2	66.67	46.67
16	83	.	FACULDADE DE VOTAR	51	2	0.16	2	100	84.00	.	0.00	-20
87	85	83	FIDELIDADE PARTIDARIA	50	6	0.16	5	83.33	67.33	1	16.67	-3.33
62	139	.	FIDELIDADE PARTIDARIA (CONT.)	7	0	0.02
.	95	83	FIDELIDADE PARTIDARIA (FAV.)	38	3	0.12	2	66.67	50.67	1	33.33	13.33
87	39	40	FISCALIZAÇÃO GOVERNAMENTAL	248	25	0.78	19	76.00	60.00	6	24.00	4.00
27	148	.	FORÇAS AUXILIARES	6	0	0.02
.	88	83	FORMAS DE GOVERNO	46	2	0.14	1	50.00	34.00	1	50.00	30.00
96	126	.	GARANTIAS CONSTITUCIONAIS	11	1	0.03	1	100	84.00	.	0.00	-20
96	40	40	GOVERNADOR	245	17	0.77	11	64.71	48.71	6	35.29	15.29
48	111	.	GRUPO DE PRESSÃO	17	0	0.05
96	103	83	HINO NACIONAL	24	2	0.08	1	50.00	34.00	1	50.00	30.00
77	63	49	IDEOLOGIA POLITICA	96	8	0.30	3	37.50	21.50	5	62.50	42.50
77	130	.	IMPEACHMENT	10	3	0.03	3	100	84.00	.	0.00	-20
30	54	64	IMUNIDADE PARLAMENTAR	148	20	0.46	18	90.00	74.00	2	10.00	-10
44	49	36	IMUNIDADE PARLAMENTAR (CONT.)	165	20	0.52	12	60.00	44.00	8	40.00	20.00
7	29	59	IMUNIDADE PARLAMENTAR (FAV.)	311	72	0.97	69	95.83	79.83	3	4.17	-15.8
96	103	.	INELEGIBILIDADE	24	1	0.08	1	100	84.00	.	0.00	-20
96	139	.	INELEGIBILIDADE (CONT.)	7	1	0.02	1	100	84.00	.	0.00	-20
87	148	64	INELEGIBILIDADE (FAV.)	6	4	0.02	2	50.00	34.00	2	50.00	30.00
44	20	16	JETONS	474	30	1.48	12	40.00	24.00	18	60.00	40.00
.	167	.	JETONS (CONT.)	4	0	0.01
.	183	.	JETONS (FAV.)	1	0	0.00
69	50	83	JUIZES	160	5	0.50	4	80.00	64.00	1	20.00	0.00
96	126	83	LEGITIMIDADE POLITICA	11	2	0.03	1	50.00	34.00	1	50.00	30.00
69	64	40	LIBERDADE SINDICAL	93	10	0.29	4	40.00	24.00	6	60.00	40.00
2	1	4	MANDATO	1801	214	5.63	173	80.84	64.84	41	19.16	-0.84
.	183	.	MANDATO (FAV.)	1	0	0.00
.	167	.	MARINHA	4	0	0.01
69	71	64	MINISTERIO PUBLICO	69	6	0.22	4	66.67	50.67	2	33.33	13.33
57	60	53	MINISTRO DE ESTADO	104	10	0.33	6	60.00	44.00	4	40.00	20.00
.	114	.	MINISTRO DE TRIBUNAL	16	0	0.05
.	139	.	MONARQUIA	7	0	0.02
.	117	.	MONARQUIA (FAV.)	15	0	0.05
12	5	5	MORDOMIA	1184	94	3.70	56	59.57	43.57	38	40.43	20.43
.	183	.	MORDOMIA (CONT.)	1	0	0.00
.	132	.	NACIONALIDADE	9	0	0.03
.	97	64	OPINIÃO PUBLICA	34	2	0.11	.	0.00	-16	2	100	80.00
.	130	.	PACTO SOCIAL	10	0	0.03
11	9	6	PARLAMENTAR	987	94	3.09	57	60.64	44.64	37	39.36	19.36
.	183	.	PARLAMENTAR (FAV.)	1	0	0.00
44	46	83	PARLAMENTARISMO	190	13	0.59	12	92.31	76.31	1	7.69	-12.3
.	117	83	PARLAMENTARISMO (CONT.)	15	1	0.05	.	0.00	-16	1	100	80.00

DESCRITOR DO CATALOGO=POLITICA - ESTRUTURA DO ESTADO

ORD. AGRO	ORD. GERAL	ORD. IND.	DESCRITOR DA INDEXAÇÃO	QT. SUG. GERAL	QT. SUG. P/ATIV	% SUG. TOTAL	TOT. AGRO	% AGRO	DIF % AGRO	TOT. IND.	% IND.	DIF % IND.
27	19	10	PARLAMENTARISMO (FAV.)	498	41	1.56	19	46.34	30.34	22	53.66	33.66
25	22	16	PARTIDOS POLITICOS	462	41	1.44	23	56.10	40.10	18	43.90	23.90
51	38	29	PLEBISCITO	256	19	0.80	9	47.37	31.37	10	52.63	32.63
.	174	.	PLEBISCITO (FAV.)	3	0	0.01
.	157	.	PLURICAMERALISMO (FAV.)	5	0	0.02
51	43	33	PODER EXECUTIVO	221	18	0.69	9	50.00	34.00	9	50.00	30.00
18	17	16	PODER JUDICIARIO	565	47	1.77	29	61.70	45.70	18	38.30	18.30
38	31	27	PODER LEGISLATIVO	303	25	0.95	13	52.00	36.00	12	48.00	28.00
87	65	49	PODER POLITICO	90	7	0.28	2	28.57	12.57	5	71.43	51.43
96	75	53	POLITICA EXTERNA	64	5	0.20	1	20.00	4.00	4	80.00	60.00
62	59	64	POLITICA GOVERNAMENTAL	111	7	0.35	5	71.43	55.43	2	28.57	8.57
.	132	.	POTENCIAL BELICO	9	0	0.03
3	4	13	PREFEITO	1315	175	4.11	154	88.00	72.00	21	12.00	-8.00
14	30	39	PRERROGATIVAS	307	49	0.96	42	85.71	69.71	7	14.29	-5.71
.	94	.	PRESIDENCIALISMO	39	0	0.12
.	120	.	PRESIDENCIALISMO (CONT.)	14	0	0.04
48	57	83	PRESIDENCIALISMO (FAV.)	114	12	0.36	11	91.67	75.67	1	8.33	-11.7
4	2	2	PRESIDENTE DA REPUBLICA	1679	195	5.25	149	76.41	60.41	46	23.59	3.59
55	53	53	PRINCIPIOS CONSTITUCIONAIS	154	12	0.48	8	66.67	50.67	4	33.33	13.33
19	8	3	PRISÃO AGRICOLA	1000	70	3.13	27	38.57	22.57	43	61.43	41.43
96	183	.	PRISÃO AGRICOLA (FAV.)	1	1	0.00	1	100	84.00	.	0.00	-20
96	101	64	PROCESSO POLITICO	25	3	0.08	1	33.33	17.33	2	66.67	46.67
.	157	.	PROCURADOR DA REPUBLICA	5	0	0.02
.	109	83	PROCURADOR GERAL DA REPUBLICA	19	1	0.06	.	0.00	-16	1	100	80.00
20	41	28	REELEIÇÃO	242	36	0.76	25	69.44	53.44	11	30.56	10.56
10	25	40	REELEIÇÃO (CONT.)	380	64	1.19	58	90.63	74.63	6	9.38	-10.6
13	26	36	REELEIÇÃO (FAV.)	364	61	1.14	53	86.89	70.89	8	13.11	-6.89
57	51	40	REGIÃO AMAZONICA	159	12	0.50	6	50.00	34.00	6	50.00	30.00
96	123	.	REGIÃO CENTRO OESTE	12	1	0.04	1	100	84.00	.	0.00	-20
20	24	33	REGIÃO NORDESTE	394	34	1.23	25	73.53	57.53	9	26.47	6.47
57	82	83	REGIÃO NORTE	53	7	0.17	6	85.71	69.71	1	14.29	-5.71
96	148	.	REGIÃO SUL	6	1	0.02	1	100	84.00	.	0.00	-20
62	77	64	REGIME POLITICO	62	7	0.19	5	71.43	55.43	2	28.57	8.57
77	67	83	RELAÇÕES INTERNACIONAIS	84	4	0.26	3	75.00	59.00	1	25.00	5.00
30	34	24	REPRESENTATIVIDADE	293	31	0.92	18	58.06	42.06	13	41.94	21.94
.	148	83	SECRETARIO DE ESTADO	6	1	0.02	.	0.00	-16	1	100	80.00
38	37	36	SENADOR	277	21	0.87	13	61.90	45.90	8	38.10	18.10
96	183	.	SENADOR (FAV.)	1	1	0.00	1	100	84.00	.	0.00	-20
96	103	.	SIMBOLO NACIONAL	24	1	0.08	1	100	84.00	.	0.00	-20
.	97	83	SIMBOLOS NACIONAIS	34	1	0.11	.	0.00	-16	1	100	80.00
87	97	.	SINDICALISMO	34	2	0.11	2	100	84.00	.	0.00	-20
20	27	29	SISTEMA ELEITORAL	352	35	1.10	25	71.43	55.43	10	28.57	8.57
77	72	53	SISTEMA FEDERATIVO	67	7	0.21	3	42.86	26.86	4	57.14	37.14
96	157	.	SISTEMA MAJORITARIO	5	1	0.02	1	100	84.00	.	0.00	-20
.	178	.	SISTEMA MISTO	2	0	0.01
33	52	40	SISTEMA PARTIDARIO	158	21	0.49	15	71.43	55.43	6	28.57	8.57
51	54	40	SISTEMA POLITICO	148	15	0.46	9	60.00	44.00	6	40.00	20.00
96	83	.	SNI	51	1	0.16	1	100	84.00	.	0.00	-20
62	65	64	SOBERANIA	90	7	0.28	5	71.43	55.43	2	28.57	8.57
96	93	.	SOCIALISMO	41	1	0.13	1	100	84.00	.	0.00	-20
96	139	.	SOCIALISMO (CONT.)	7	1	0.02	1	100	84.00	.	0.00	-20
77	70	59	SOCIALISMO (FAV.)	70	6	0.22	3	50.00	34.00	3	50.00	30.00
.	167	.	SUBLEGENDA	4	0	0.01

DESCRITOR DO CATALOGO=POLITICA - ESTRUTURA DO ESTADO

ORD. AGRO	ORD. GERAL	ORD. IND.	DESCRITOR DA INDEXAÇÃO	QT. SUG. GERAL	QT. SUG. P/ATIV	% SUG. TOTAL	TOT. AGRO	% AGRO	DIF % AGRO	TOT. IND.	% IND.	DIF % IND.
.	110	.	SUBLEGENDA (CONT.)	18	0	0.06
96	157	.	SUBLEGENDA (FAV.)	5	1	0.02	1	100	84.00	.	0.00	-20
5	12	16	SUBSIDIOS	759	130	2.37	112	86.15	70.15	18	13.85	-6.15
96	139	83	SUBVERSÃO	7	2	0.02	1	50.00	34.00	1	50.00	30.00
87	132	.	SUDENE	9	2	0.03	2	100	84.00	.	0.00	-20
.	132	83	SUFRAGIO UNIVERSAL	9	1	0.03	.	0.00	-16	1	100	80.00
96	126	.	SUPREMO TRIBUNAL FEDERAL	11	1	0.03	1	100	84.00	.	0.00	-20
.	157	.	TRABALHISMO	5	0	0.02
96	114	.	UNICAMERALISMO	16	1	0.05	1	100	84.00	.	0.00	-20
.	91	83	UNICAMERALISMO (FAV.)	43	1	0.13	.	0.00	-16	1	100	80.00
.	174	83	VEDAÇÕES CONSTITUCIONAIS	3	1	0.01	.	0.00	-16	1	100	80.00
1	3	10	VEREADOR	1587	232	4.96	210	90.52	74.52	22	9.48	-10.5
.	183	.	VEREADOR (FAV.)	1	0	0.00
.	114	64	VICE-GOVERNADOR	16	2	0.05	.	0.00	-16	2	100	80.00
62	87	64	VICE-PREFEITO	47	7	0.15	5	71.43	55.43	2	28.57	8.57
.	100	64	VICE-PRESIDENTE DA REPUBLICA	26	2	0.08	.	0.00	-16	2	100	80.00
87	101	.	VOTO DISTRITAL	25	2	0.08	2	100	84.00	.	0.00	-20
.	167	.	VOTO DISTRITAL (CONT.)	4	0	0.01
96	79	53	VOTO DISTRITAL (FAV.)	61	5	0.19	1	20.00	4.00	4	80.00	60.00
50	73	.	VOTO DO ANALFABETO	65	10	0.20	10	100	84.00	.	0.00	-20
57	48	49	VOTO DO ANALFABETO (CONT.)	184	11	0.58	6	54.55	38.55	5	45.45	25.45
69	92	64	VOTO DO ANALFABETO (FAV.)	42	6	0.13	4	66.67	50.67	2	33.33	13.33
96	68	.	VOTO OBRIGATORIO	79	1	0.25	1	100	84.00	.	0.00	-20
24	13	20	VOTO OBRIGATORIO (CONT.)	737	41	2.30	24	58.54	42.54	17	41.46	21.46
.	123	.	VOTO OBRIGATORIO (FAV.)	12	0	0.04
69	69	83	VOTO PROPORCIONAL	74	5	0.23	4	80.00	64.00	1	20.00	0.00
.	178	.	VOTO PROPORCIONAL (CONT.)	2	0	0.01
.	123	.	VOTO PROPORCIONAL (FAV.)	12	0	0.04
.	157	.	VOTO VINCULADO	5	0	0.02
62	89	.	VOTO VINCULADO (CONT.)	44	5	0.14	5	100	84.00	.	0.00	-20
.	148	64	VOTO VINCULADO (FAV.)	6	2	0.02	.	0.00	-16	2	100	80.00
.	107	.	13012-0	21	0	0.07
.	183	.	13055-0	1	0	0.00
.	183	.	13158-0	1	0	0.00
.	183	.	13435-0	1	0	0.00
.	174	.	13485-0	3	0	0.01
.	183	.	13595-0	1	0	0.00
.	167	.	13694-0	4	0	0.01
.	183	.	13875-0	1	0	0.00
.	183	.	13885-0	1	0	0.00
.	183	.	13885-1	1	0	0.00

DESCAT

31980	3169	2234	935
====	====	====	====
31980	3169	2234	935

LISTA DE DESCRITORES DO CATALOGO

(COMERCIO 18.00% X ADM.PUBLICA 46.00%)

0:09 SUNDAY, DECEMBER 10, 1989

ORD. GERAL	ORD. ADM.	DESCRIPTOR DO CATALOGO	QT. SUG. GERAL	QT. SUG. P/ATIV	% SUG. TOTAL	TOT. COM.	% COM.	DIF % COM.	TOT. ADM.	% ADM.	DIF % ADM.
1	1	POLITICA - ESTRUTURA DO ESTADO	31980	2582	100	468	18.13	0.13	710	81.87	35.87
			====	====		===			===		
			31980	2582		468			710		

DESCRITOR DO CATALOGO=POLITICA - ESTRUTURA DO ESTADO

ORD. COM.	ORD. GERAL	ORD. ADM.	DESCRITOR DA INDEXAÇÃO	QT. SUG. GERAL	QT. SUG. P/ATIV	% SUG. TOTAL	TOT. COM.	% COM.	DIF % COM.	TOT. ADM.	% ADM.	DIF % ADM.
61	157	70	AERONAUTICA	5	2	0.02	1	50.00	32.00	1	50.00	4.00
19	23	9	ATIVIDADE PARLAMENTAR	444	30	1.39	7	23.33	5.33	23	76.67	30.67
25	28	12	ATIVIDADE POLITICA	328	23	1.03	6	26.09	8.09	17	73.91	27.91
	106	.	AUTARQUIA	22	0	0.07
	178	.	BICAMERALISMO	2	0	0.01
	157	.	BICAMERALISMO (CONT.)	5	0	0.02
	178	.	BICAMERALISMO (FAV.)	2	0	0.01
	117	70	CADASTRAMENTO ELEITORAL	15	1	0.05	.	0.00	-18	1	100	54.00
	14	14	CANDIDATO	710	22	2.22	7	31.82	13.82	15	68.18	22.18
19	120	70	CAPITALISMO	14	1	0.04	.	0.00	-18	1	100	54.00
	122	70	CAPITALISMO (CONT.)	13	1	0.04	.	0.00	-18	1	100	54.00
	139	.	CAPITALISMO (FAV.)	7	0	0.02
16	21	25	CARGO ELETIVO	469	18	1.47	9	50.00	32.00	9	50.00	4.00
14	18	14	CARGO POLITICO	517	25	1.62	10	40.00	22.00	15	60.00	14.00
	157	.	CHEFE DE ESTADO	5	0	0.02
	139	.	CHEFE DE GOVERNO	7	0	0.02
	183	.	CIRCUNSCRIÇÃO ELEITORAL	1	0	0.00
	111	.	COLEGIO ELEITORAL	17	0	0.05
61	137	.	COLIGAÇÃO PARTIDARIA	8	1	0.03	1	100	82.00	.	0.00	-46
	111	.	COLIGAÇÃO PARTIDARIA (CONT.)	17	0	0.05
	178	.	COLIGAÇÃO PARTIDARIA (FAV.)	2	0	0.01
61	58	70	COMPETENCIA ADMINISTRATIVA	112	2	0.35	1	50.00	32.00	1	50.00	4.00
34	44	38	COMPETENCIA LEGISLATIVA	219	9	0.68	4	44.44	26.44	5	55.56	9.56
34	45	28	COMPETENCIA POLITICA	200	11	0.63	4	36.36	18.36	7	63.64	17.64
61	167	.	COMPETENCIA PRIVATIVA	4	1	0.01	1	100	82.00	.	0.00	-46
	157	.	COMPETENCIA TRIBUTARIA	5	0	0.02
34	89	70	COMUNISMO	44	5	0.14	4	80.00	62.00	1	20.00	-26
34	56	58	COMUNISMO (CONT.)	124	6	0.39	4	66.67	48.67	2	33.33	-12.7
	148	70	COMUNISMO (FAV.)	6	1	0.02	.	0.00	-18	1	100	54.00
	183	.	CONSELHEIRO	1	0	0.00
19	32	18	criação de órgão publico	296	20	0.93	7	35.00	17.00	13	65.00	19.00
	174	70	CRISE POLITICA	3	1	0.01	.	0.00	-18	1	100	54.00
	108	.	DELEGACIA DE POLICIA	20	0	0.06
25	33	45	DEMOCRACIA	295	9	0.92	6	66.67	48.67	3	33.33	-12.7
	183	.	DEMOCRACIA (CONT.)	1	0	0.00
19	34	45	DEMOCRACIA (FAV.)	293	10	0.92	7	70.00	52.00	3	30.00	-16
49	42	70	DEPUTADO ESTADUAL	234	3	0.73	2	66.67	48.67	1	33.33	-12.7
45	34	42	DEPUTADO FEDERAL	293	7	0.92	3	42.86	24.86	4	57.14	11.14
61	77	70	DESBUROCRATIZAÇÃO	62	2	0.19	1	50.00	32.00	1	50.00	4.00
	62	.	DESCENTRALIZAÇÃO	97	0	0.30
	126	.	DESEMBARGADOR	11	0	0.03
	79	70	DESINCOMPATIBILIZAÇÃO	61	1	0.19	.	0.00	-18	1	100	54.00
9	7	10	DIREITO DE GREVE	1104	35	3.45	15	42.86	24.86	20	57.14	11.14
10	10	21	DIREITO DE VOTO	829	24	2.59	12	50.00	32.00	12	50.00	4.00
	167	.	DIREITO DE VOTO (FAV.)	4	0	0.01
	76	.	DIREITOS POLITICOS	63	0	0.20
49	86	70	DIVISÃO TERRITORIAL	48	3	0.15	2	66.67	48.67	1	33.33	-12.7
	139	.	DOCTRINA POLITICA	7	0	0.02
	11	11	ELEIÇÕES	791	38	2.47	19	50.00	32.00	19	50.00	4.00
	183	.	ELEIÇÕES (FAV.)	1	0	0.00
34	16	22	ELEIÇÃO DIRETA	577	15	1.80	4	26.67	8.67	11	73.33	27.33
	148	.	ELEIÇÃO DIRETA (CONT.)	6	0	0.02
	6	14	ELEIÇÃO DIRETA (FAV.)	1145	31	3.58	16	51.61	33.61	15	48.39	2.39

DESCRITOR DO CATALOGO=POLITICA - ESTRUTURA DO ESTADO

ORD. GERAL	ORD. ADM.	DESCRITOR DA INDEXAÇÃO	QT. SUG. GERAL	QT. SUG. P/ATIV	% SUG. TOTAL	TOT. COM.	% COM.	DIF % COM.	TOT. ADM.	% ADM.	DIF % ADM.
73	70	ELEIÇÃO EM DOIS TURNOS	65	2	0.20	1	50.00	32.00	1	50.00	4.00
148	70	ELEIÇÃO EM DOIS TURNOS (CONT.)	6	1	0.02	.	0.00	-18	1	100	54.00
61	45	ELEIÇÃO EM DOIS TURNOS (FAV.)	101	4	0.32	1	25.00	7.00	3	75.00	29.00
132	.	ELEIÇÃO INDIRETA	9	0	0.03
139	.	ELEIÇÃO INDIRETA (CONT.)	7	0	0.02
137	70	ELEIÇÃO INDIRETA (FAV.)	8	1	0.03	.	0.00	-18	1	100	54.00
81	58	ELEITOR	55	3	0.17	1	33.33	15.33	2	66.67	20.67
15	18	ESCOLARIDADE	604	19	1.89	6	31.58	13.58	13	68.42	22.42
47	45	ESTADO	186	6	0.58	3	50.00	32.00	3	50.00	4.00
148	.	ESTADO DE SITIO	6	0	0.02
95	58	EXERCITO	38	2	0.12	.	0.00	-18	2	100	54.00
83	.	FACULDADE DE VOTAR	51	0	0.16
85	70	FIDELIDADE PARTIDARIA	50	1	0.16	.	0.00	-18	1	100	54.00
139	70	FIDELIDADE PARTIDARIA (CONT.)	7	1	0.02	.	0.00	-18	1	100	54.00
95	.	FIDELIDADE PARTIDARIA (FAV.)	38	0	0.12
39	38	FISCALIZAÇÃO GOVERNAMENTAL	248	9	0.78	4	44.44	26.44	5	55.56	9.56
148	70	FORÇAS AUXILIARES	6	1	0.02	.	0.00	-18	1	100	54.00
88	.	FORMAS DE GOVERNO	46	2	0.14	2	100	82.00	.	0.00	-46
126	.	GARANTIAS CONSTITUCIONAIS	11	2	0.03	2	100	82.00	.	0.00	-46
40	38	GOVERNADOR	245	6	0.77	1	16.67	-1.33	5	83.33	37.33
111	70	GRUPO DE PRESSÃO	17	1	0.05	.	0.00	-18	1	100	54.00
103	70	HINO NACIONAL	24	5	0.08	4	80.00	62.00	1	20.00	-26
63	58	IDEOLOGIA POLITICA	96	2	0.30	.	0.00	-18	2	100	54.00
130	.	IMPEACHMENT	10	0	0.03
54	.	IMUNIDADE PARLAMENTAR	148	2	0.46	2	100	82.00	.	0.00	-46
49	38	IMUNIDADE PARLAMENTAR (CONT.)	165	13	0.52	8	61.54	43.54	5	38.46	-7.54
29	28	IMUNIDADE PARLAMENTAR (FAV.)	311	8	0.97	1	12.50	-5.50	7	87.50	41.50
103	.	INELEGIBILIDADE	24	1	0.08	1	100	82.00	.	0.00	-46
139	.	INELEGIBILIDADE (CONT.)	7	0	0.02
148	.	INELEGIBILIDADE (FAV.)	6	0	0.02
20	18	JETONS	474	20	1.48	7	35.00	17.00	13	65.00	19.00
167	.	JETONS (CONT.)	4	0	0.01
183	.	JETONS (FAV.)	1	0	0.00
50	45	JUIZES	160	4	0.50	1	25.00	7.00	3	75.00	29.00
126	70	LEGITIMIDADE POLITICA	11	1	0.03	.	0.00	-18	1	100	54.00
64	70	LIBERDADE SINDICAL	93	3	0.29	2	66.67	48.67	1	33.33	-12.7
1	2	MANDATO	1801	56	5.63	19	33.93	15.93	37	66.07	20.07
183	.	MANDATO (FAV.)	1	0	0.00
167	70	MARINHA	4	1	0.01	.	0.00	-18	1	100	54.00
71	70	MINISTERIO PUBLICO	69	2	0.22	1	50.00	32.00	1	50.00	4.00
60	34	MINISTRO DE ESTADO	104	8	0.33	2	25.00	7.00	6	75.00	29.00
114	70	MINISTRO DE TRIBUNAL	16	2	0.05	1	50.00	32.00	1	50.00	4.00
139	.	MONARQUIA	7	0	0.02
117	70	MONARQUIA (FAV.)	15	1	0.05	.	0.00	-18	1	100	54.00
5	6	MORDOMIA	1184	43	3.70	17	39.53	21.53	26	60.47	14.47
183	.	MORDOMIA (CONT.)	1	0	0.00
132	.	NACIONALIDADE	9	0	0.03
97	.	OPINIÃO PUBLICA	34	1	0.11	1	100	82.00	.	0.00	-46
130	70	PACTO SOCIAL	10	1	0.03	.	0.00	-18	1	100	54.00
9	7	PARLAMENTAR	987	34	3.09	9	26.47	8.47	25	73.53	27.53
183	.	PARLAMENTAR (FAV.)	1	0	0.00
46	58	PARLAMENTARISMO	190	6	0.59	4	66.67	48.67	2	33.33	-12.7
117	.	PARLAMENTARISMO (CONT.)	15	0	0.05

DESCRITOR DO CATALOGO=POLITICA - ESTRUTURA DO ESTADO

ORD. GERAL	ORD. ADM.	DESCRITOR DA INDEXAÇÃO	QT. SUG. GERAL	QT. SUG. P/ATIV	% SUG. TOTAL	TOT. COM.	% COM.	DIF % COM.	TOT. ADM.	% ADM.	DIF % ADM.
73	70	ELEIÇÃO EM DOIS TURNOS	65	2	0.20	1	50.00	32.00	1	50.00	4.00
148	70	ELEIÇÃO EM DOIS TURNOS (CONT.)	6	1	0.02	.	0.00	-18	1	100	54.00
61	45	ELEIÇÃO EM DOIS TURNOS (FAV.)	101	4	0.32	1	25.00	7.00	3	75.00	29.00
132	.	ELEIÇÃO INDIRETA	9	0	0.03
139	.	ELEIÇÃO INDIRETA (CONT.)	7	0	0.02
137	70	ELEIÇÃO INDIRETA (FAV.)	8	1	0.03	.	0.00	-18	1	100	54.00
81	58	ELEITOR	55	3	0.17	1	33.33	15.33	2	66.67	20.67
15	18	ESCOLARIDADE	604	19	1.89	6	31.58	13.58	13	68.42	22.42
47	45	ESTADO	186	6	0.58	3	50.00	32.00	3	50.00	4.00
148	.	ESTADO DE SITIO	6	0	0.02
95	58	EXERCITO	38	2	0.12	.	0.00	-18	2	100	54.00
83	.	FACULDADE DE VOTAR	51	0	0.16
85	70	FIDELIDADE PARTIDARIA	50	1	0.16	.	0.00	-18	1	100	54.00
139	70	FIDELIDADE PARTIDARIA (CONT.)	7	1	0.02	.	0.00	-18	1	100	54.00
95	.	FIDELIDADE PARTIDARIA (FAV.)	38	0	0.12
39	38	FISCALIZAÇÃO GOVERNAMENTAL	248	9	0.78	4	44.44	26.44	5	55.56	9.56
148	70	FORÇAS AUXILIARES	6	1	0.02	.	0.00	-18	1	100	54.00
88	.	FORMAS DE GOVERNO	46	2	0.14	2	100	82.00	.	0.00	-46
126	.	GARANTIAS CONSTITUCIONAIS	11	2	0.03	2	100	82.00	.	0.00	-46
40	38	GOVERNADOR	245	6	0.77	1	16.67	-1.33	5	83.33	37.33
111	70	GRUPO DE PRESSÃO	17	1	0.05	.	0.00	-18	1	100	54.00
103	70	HINO NACIONAL	24	5	0.08	4	80.00	62.00	1	20.00	-26
63	58	IDEOLOGIA POLITICA	96	2	0.30	.	0.00	-18	2	100	54.00
130	.	IMPEACHMENT	10	0	0.03
54	.	IMUNIDADE PARLAMENTAR	148	2	0.46	2	100	82.00	.	0.00	-46
49	38	IMUNIDADE PARLAMENTAR (CONT.)	165	13	0.52	8	61.54	43.54	5	38.46	-7.54
29	28	INUNIDADE PARLAMENTAR (FAV.)	311	8	0.97	1	12.50	-5.50	7	87.50	41.50
103	.	INELEGIBILIDADE	24	1	0.08	1	100	82.00	.	0.00	-46
139	.	INELEGIBILIDADE (CONT.)	7	0	0.02
148	.	INELEGIBILIDADE (FAV.)	6	0	0.02
20	18	JETONS	474	20	1.48	7	35.00	17.00	13	65.00	19.00
167	.	JETONS (CONT.)	4	0	0.01
183	.	JETONS (FAV.)	1	0	0.00
50	45	JUIZES	160	4	0.50	1	25.00	7.00	3	75.00	29.00
126	70	LEGITIMIDADE POLITICA	11	1	0.03	.	0.00	-18	1	100	54.00
64	70	LIBERDADE SINDICAL	93	3	0.29	2	66.67	48.67	1	33.33	-12.7
1	2	MANDATO	1801	56	5.63	19	33.93	15.93	37	66.07	20.07
183	.	MANDATO (FAV.)	1	0	0.00
167	70	MARINHA	4	1	0.01	.	0.00	-18	1	100	54.00
71	70	MINISTERIO PUBLICO	69	2	0.22	1	50.00	32.00	1	50.00	4.00
60	34	MINISTRO DE ESTADO	104	8	0.33	2	25.00	7.00	6	75.00	29.00
114	70	MINISTRO DE TRIBUNAL	16	2	0.05	1	50.00	32.00	1	50.00	4.00
139	.	MONARQUIA	7	0	0.02
117	70	MONARQUIA (FAV.)	15	1	0.05	.	0.00	-18	1	100	54.00
5	6	MORDOMIA	1184	43	3.70	17	39.53	21.53	26	60.47	14.47
183	.	MORDOMIA (CONT.)	1	0	0.00
132	.	NACIONALIDADE	9	0	0.03
97	.	OPINIÃO PUBLICA	34	1	0.11	1	100	82.00	.	0.00	-46
130	70	PACTO SOCIAL	10	1	0.03	.	0.00	-18	1	100	54.00
9	7	PARLAMENTAR	987	34	3.09	9	26.47	8.47	25	73.53	27.53
183	.	PARLAMENTAR (FAV.)	1	0	0.00
46	58	PARLAMENTARISMO	190	6	0.59	4	66.67	48.67	2	33.33	-12.7
117	.	PARLAMENTARISMO (CONT.)	15	0	0.05


DESCRITOR DO CATALOGO=POLITICA - ESTRUTURA DO ESTADO

ORD. GERAL	ORD. ADM.	DESCRITOR DA INDEXAÇÃO	QT. SUG. GERAL	QT. SUG. P/ATIV	% SUG. TOTAL	TOT. COM.	% COM.	DIF % COM.	TOT. ADM.	% ADM.	DIF % ADM.
19	25	PARLAMENTARISMO (FAV.)	498	14	1.56	5	35.71	17.71	9	64.29	18.29
22	34	PARTIDOS POLITICOS	462	18	1.44	12	66.67	48.67	6	33.33	-12.7
38	28	PLEBISCITO	256	8	0.80	1	12.50	-5.50	7	87.50	41.50
174	.	PLEBISCITO (FAV.)	3	0	0.01
157	.	PLURICAMERALISMO (FAV.)	5	0	0.02
43	45	PODER EXECUTIVO	221	6	0.69	3	50.00	32.00	3	50.00	4.00
17	12	PODER JUDICIARIO	565	28	1.77	11	39.29	21.29	17	60.71	14.71
31	23	PODER LEGISLATIVO	303	16	0.95	6	37.50	19.50	10	62.50	16.50
65	58	PODER POLITICO	90	4	0.28	2	50.00	32.00	2	50.00	4.00
75	.	POLITICA EXTERNA	64	2	0.20	2	100	82.00	.	0.00	-46
59	45	POLITICA GOVERNAMENTAL	111	4	0.35	1	25.00	7.00	3	75.00	29.00
132	70	POTENCIAL BELICO	9	3	0.03	2	66.67	48.67	1	33.33	-12.7
4	7	PREFEITO	1315	43	4.11	18	41.86	23.86	25	58.14	12.14
30	34	PRERROGATIVAS	307	10	0.96	4	40.00	22.00	6	60.00	14.00
94	.	PRESIDENCIALISMO	39	0	0.12
120	.	PRESIDENCIALISMO (CONT.)	14	0	0.04
57	.	PRESIDENCIALISMO (FAV.)	114	1	0.36	1	100	82.00	.	0.00	-46
2	4	PRESIDENTE DA REPUBLICA	1679	48	5.25	17	35.42	17.42	31	64.58	18.58
53	58	PRINCIPIOS CONSTITUCIONAIS	154	5	0.48	3	60.00	42.00	2	40.00	-6.00
8	2	PRISÃO AGRICOLA	1000	67	3.13	30	44.78	26.78	37	55.22	9.22
183	.	PRISÃO AGRICOLA (FAV.)	1	0	0.00
101	.	PROCESSO POLITICO	25	0	0.08
157	.	PROCURADOR DA REPUBLICA	5	0	0.02
109	70	PROCURADOR GERAL DA REPUBLICA	19	1	0.06	.	0.00	-18	1	100	54.00
41	28	REELEIÇÃO	242	11	0.76	4	36.36	18.36	7	63.64	17.64
25	25	REELEIÇÃO (CONT.)	380	11	1.19	2	18.18	0.18	9	81.82	35.82
26	45	REELEIÇÃO (FAV.)	364	9	1.14	6	66.67	48.67	3	33.33	-12.7
51	45	REGIÃO AMAZONICA	159	8	0.50	5	62.50	44.50	3	37.50	-8.50
123	.	REGIÃO CENTRO OESTE	12	0	0.04
24	23	REGIÃO NORDESTE	394	21	1.23	11	52.38	34.38	10	47.62	1.62
82	70	REGIÃO NORTE	53	2	0.17	1	50.00	32.00	1	50.00	4.00
148	.	REGIÃO SUL	6	1	0.02	1	100	82.00	.	0.00	-46
77	45	REGIME POLITICO	62	4	0.19	1	25.00	7.00	3	75.00	29.00
67	.	RELAÇÕES INTERNACIONAIS	84	1	0.26	1	100	82.00	.	0.00	-46
34	34	REPRESENTATIVIDADE	293	11	0.92	5	45.45	27.45	6	54.55	8.55
148	.	SECRETARIO DE ESTADO	6	0	0.02
37	28	SENADOR	277	11	0.87	4	36.36	18.36	7	63.64	17.64
183	.	SENADOR (FAV.)	1	0	0.00
103	70	SIMBOLO NACIONAL	24	1	0.08	.	0.00	-18	1	100	54.00
97	.	SIMBOLOS NACIONAIS	34	0	0.11
97	58	SINDICALISMO	34	2	0.11	.	0.00	-18	2	100	54.00
27	28	SISTEMA ELEITORAL	352	12	1.10	5	41.67	23.67	7	58.33	12.33
72	.	SISTEMA FEDERATIVO	67	0	0.21
157	.	SISTEMA MAJORITARIO	5	0	0.02
178	.	SISTEMA MISTO	2	0	0.01
52	45	SISTEMA PARTIDARIO	158	4	0.49	1	25.00	7.00	3	75.00	29.00
54	42	SISTEMA POLITICO	148	5	0.46	1	20.00	2.00	4	80.00	34.00
83	.	SNI	51	0	0.16
65	70	SOBERANIA	90	2	0.28	1	50.00	32.00	1	50.00	4.00
93	58	SOCIALISMO	41	3	0.13	1	33.33	15.33	2	66.67	20.67
139	70	SOCIALISMO (CONT.)	7	1	0.02	.	0.00	-18	1	100	54.00
70	70	SOCIALISMO (FAV.)	70	2	0.22	1	50.00	32.00	1	50.00	4.00
167	.	SUBLEGENDA	4	0	0.01

DESCRITOR DO CATALOGO=POLITICA - ESTRUTURA DO ESTADO

ORD. COM.	ORD. GERAL	ORD. ADM.	DESCRITOR DA INDEXAÇÃO	QT. SUG. GERAL	QT. SUG. P/ATIV	% SUG. TOTAL	TOT. COM.	% COM.	DIF % COM.	TOT. ADM.	% ADM.	DIF % ADM.
.	110	70	SUBLEGENDA (CONT.)	18	1	0.06	.	0.00	-18	1	100	54.00
.	157	.	SUBLEGENDA (FAV.)	5	0	0.02
19	12	17	SUBSIDIOS	759	21	2.37	7	33.33	15.33	14	66.67	20.67
61	139	.	SUBVERSÃO	7	1	0.02	1	100	82.00	.	0.00	-46
.	132	.	SUDENE	9	0	0.03
.	132	.	SUFRAGIO UNIVERSAL	9	0	0.03
.	126	58	SUPREMO TRIBUNAL FEDERAL	11	2	0.03	.	0.00	-18	2	100	54.00
.	157	70	TRABALHISMO	5	1	0.02	.	0.00	-18	1	100	54.00
.	114	.	UNICAMERALISMO	16	0	0.05
.	91	.	UNICAMERALISMO (FAV.)	43	0	0.13
.	174	.	VEDAÇÕES CONSTITUCIONAIS	3	0	0.01
2	3	1	VEREADOR	1587	57	4.96	19	33.33	15.33	38	66.67	20.67
.	183	.	VEREADOR (FAV.)	1	0	0.00
61	114	.	VICE-GOVERNADOR	16	1	0.05	1	100	82.00	.	0.00	-46
61	87	.	VICE-PREFEITO	47	1	0.15	1	100	82.00	.	0.00	-46
61	100	.	VICE-PRESIDENTE DA REPUBLICA	26	1	0.08	1	100	82.00	.	0.00	-46
.	101	.	VOTO DISTRITAL	25	0	0.08
.	167	.	VOTO DISTRITAL (CONT.)	4	0	0.01
.	79	58	VOTO DISTRITAL (FAV.)	61	2	0.19	.	0.00	-18	2	100	54.00
61	73	42	VOTO DO ANALFABETO	65	5	0.20	1	20.00	2.00	4	80.00	34.00
49	48	45	VOTO DO ANALFABETO (CONT.)	184	5	0.58	2	40.00	22.00	3	60.00	14.00
.	92	.	VOTO DO ANALFABETO (FAV.)	42	0	0.13
61	68	45	VOTO OBRIGATORIO	79	4	0.25	1	25.00	7.00	3	75.00	29.00
14	13	5	VOTO OBRIGATORIO (CONT.)	737	39	2.30	10	25.64	7.64	29	74.36	28.36
.	123	.	VOTO OBRIGATORIO (FAV.)	12	0	0.04
.	69	.	VOTO PROPORCIONAL	74	0	0.23
.	178	.	VOTO PROPORCIONAL (CONT.)	2	0	0.01
.	123	58	VOTO PROPORCIONAL (FAV.)	12	2	0.04	.	0.00	-18	2	100	54.00
.	157	.	VOTO VINCULADO	5	0	0.02
61	89	.	VOTO VINCULADO (CONT.)	44	1	0.14	1	100	82.00	.	0.00	-46
.	148	.	VOTO VINCULADO (FAV.)	6	0	0.02
.	107	70	13012-0	21	1	0.07	.	0.00	-18	1	100	54.00
.	183	.	13055-0	1	0	0.00
.	183	.	13158-0	1	0	0.00
.	183	.	13435-0	1	0	0.00
.	174	.	13485-0	3	0	0.01
.	183	.	13595-0	1	0	0.00
.	167	.	13694-0	4	0	0.01
.	183	.	13875-0	1	0	0.00
.	183	.	13885-0	1	0	0.00
.	183	.	13885-1	1	0	0.00
-----				-----	-----	-----	-----	-----	-----	-----	-----	-----
DESCAT				31980	1178		468			710		
				=====	=====		=====			=====		

ANEXO XVIII



“O PRODASEN E O NOVO MODELO INSTITUCIONAL”

O PRODASEN
E
O NOVO MODELO INSTITUCIONAL

O PRODASEN E O NOVO MODELO INSTITUCIONAL

1. INTRODUÇÃO

A Constituição mudou o modelo institucional do País, não só reequilibrando os Poderes do Estado, mas sobretudo ampliando de forma ampla e inédita em nossa história política, as prerrogativas do Legislativo.

O Congresso dispõe hoje, portanto, de poderes que jamais teve em qualquer das Constituições anteriores. As mudanças determinadas pelo novo texto constitucional, no entanto, não alteram apenas as relações entre os Poderes mas, sobretudo, a própria estrutura e o modelo organizacional interno das duas Casas do Congresso. Isto significa que o Legislativo terá de se adaptar a essas mudanças, para exercer com eficiência e adequadamente os novos poderes que conquistou.

Assim como o Senado e a Câmara terão que se adaptar e se organizar internamente para o exercício do novo papel político que a Constituição lhes atribuiu, também o PRODASEN terá que sofrer mudanças e alterações que lhe permitam ampliar o suporte ao exercício das novas e diversificadas funções do Parlamento e dos Parlamentares que fazem a instituição legislativa.

A mais relevante dessas adaptações diz respeito à necessidade não de dispor, o que implicaria em duplicar desnecessariamente acervos de informações já existentes, mas de ter acesso aos Bancos de Dados que hoje são monopólio do Poder Executivo.

No âmbito interno, por sua vez, o PRODASEN terá que se instrumentalizar para atender, com muito maior eficiência e operosidade, indistintamente, tanto os Senadores quanto as Comissões Técnicas, para o exercício de suas novas e relevantes funções políticas, legislativas e de fiscalização dos atos dos demais Poderes. A faculdade constitucional concedida às Comissões Técnicas para aprovarem projetos, independentemente da apreciação do plenário, por exemplo, salvo recurso de um décimo dos membros da Casa, implicará na necessidade dos líderes partidários disporem de meios para acompanharem, diariamente, a pauta de todas as Comissões.

Todas essas modificações que importam em estruturar organizacional e operacionalmente o PRODASEN para o seu novo papel, impõem uma revisão urgente e inadiável do seu Planejamento Estratégico, em cuja reformulação, não apenas os servidores da instituição, mas, sobretudo, os próprios Senadores terão que ter um relevante papel, definindo prioridades, especificando tarefas e indicando opções que, numa época de crise fiscal do Estado, possam dar suporte técnico e financeiro às transformações pelas quais, forçosamente, teremos que passar, a curto e médio prazo.

O PRODASEN E O NOVO MODELO INSTITUCIONAL

1. INTRODUÇÃO

A Constituição mudou o modelo institucional do País, não só reequilibrando os Poderes do Estado, mas sobretudo ampliando de forma ampla e inédita em nossa história política, as prerrogativas do Legislativo.

O Congresso dispõe hoje, portanto, de poderes que jamais teve em qualquer das Constituições anteriores. As mudanças determinadas pelo novo texto constitucional, no entanto, não alteram apenas as relações entre os Poderes mas, sobretudo, a própria estrutura e o modelo organizacional interno das duas Casas do Congresso. Isto significa que o Legislativo terá de se adaptar a essas mudanças, para exercer com eficiência e adequadamente os novos poderes que conquistou.

Assim como o Senado e a Câmara terão que se adaptar e se organizar internamente para o exercício do novo papel político que a Constituição lhes atribuiu, também o PRODASEN terá que sofrer mudanças e alterações que lhe permitam ampliar o suporte ao exercício das novas e diversificadas funções do Parlamento e dos Parlamentares que fazem a instituição legislativa.

A mais relevante dessas adaptações diz respeito à necessidade não de dispor, o que implicaria em duplicar desnecessariamente acervos de informações já existentes, mas de ter acesso aos Bancos de Dados que hoje são monopólio do Poder Executivo.

No âmbito interno, por sua vez, o PRODASEN terá que se instrumentalizar para atender, com muito maior eficiência e operosidade, indistintamente, tanto os Senadores quanto as Comissões Técnicas, para o exercício de suas novas e relevantes funções políticas, legislativas e de fiscalização dos atos dos demais Poderes. A faculdade constitucional concedida às Comissões Técnicas para aprovarem projetos, independentemente da apreciação do plenário, por exemplo, salvo recurso de um décimo dos membros da Casa, implicará na necessidade dos líderes partidários disporem de meios para acompanharem, diariamente, a pauta de todas as Comissões.

Todas essas modificações que importam em estruturar organizacional e operacionalmente o PRODASEN para o seu novo papel, impõem uma revisão urgente e inadiável do seu Planejamento Estratégico, em cuja reformulação, não apenas os servidores da instituição, mas, sobretudo, os próprios Senadores terão que ter um relevante papel, definindo prioridades, especificando tarefas e indicando opções que, numa época de crise fiscal do Estado, possam dar suporte técnico e financeiro às transformações pelas quais, forçosamente, teremos que passar, a curto e médio prazo.

2. DIVERSIDADE DAS PRERROGATIVAS DO CONGRESSO

O universo da competência constitucional do Congresso virtualmente não tem limites: abrange da energia nuclear e da mineração em terras indígenas, até questões mais genéricas como radiodifusão, política econômica, controle da dívida pública e a fixação do salário-mínimo.

O Senado, por sua vez, além de participar de todas as decisões tomadas pela Câmara, ainda terá, no âmbito de sua competência privativa, que deliberar sobre as operações externas de natureza financeira de interesse da União, Estados, Distrito Federal, Territórios e Municípios, fixar os limites globais para o montante da dívida consolidada da União, Estados, Distrito Federal e Municípios, estabelecer limites e condições para a dívida mobiliária de todos esses entes federativos, dispondo, ainda, sobre limites e condições para a concessão de garantias da União em operações de crédito externo e interno.

Evidentemente, algumas dessas atribuições já vinham sendo exercidas pelo Senado ou pelas duas Casas do Congresso, com maior ou menor amplitude, ao longo de toda a história política do País.

O que se modificou, no entanto, não foram apenas os limites ou a amplitude de tais prerrogativas, mas a própria natureza delas.

Em face do que dispõe o art. 49, inciso V, cabe ao Congresso Nacional "sustar os atos normativos do Poder Executivo que exorbitem do poder regulamentar ou dos limites da delegação legislativa". Esta competência privativa, rigorosamente inédita em todo o nosso sistema político, e sem similar nas democracias ocidentais, implica na prática, em uma auditoria política permanente do Legislativo, sobre todos os atos do Executivo.

Histórica e tradicionalmente, o controle jurisdicional sobre as leis e os atos normativos sempre foi atribuição do Poder Judiciário ao qual compete, em última instância, o controle jurídico da constitucionalidade de tais normas. O que a Constituição agora atribuiu ao Congresso é algo rigorosamente novo: o controle político das decisões do Executivo.

Se o Congresso Nacional não se aparelhar institucionalmente para o exercício desse relevante poder ele terminará, por desuso, letra morta, como tantos dispositivos constitucionais anteriores na história política do País.

De igual relevância e alcance, por sua vez, é o que prevê o inciso XI do artigo invocado: "zelar pela preservação de sua competência legislativa em face da atribuição normativa dos demais Poderes".

Aqui, como se vê, já não se trata apenas do controle político, mas de uma verdadeira auditoria sobre os atos do Executivo. É algo muito mais amplo, pois o exercício dessa faculdade se amplia também para abranger o Poder Judiciário.

Esses são apenas alguns dos mais eloqüentes exemplos do fortalecimento do Congresso, como expressão política da vontade nacional. O que o curto período de vigência da nova Constituição está demonstrando, no entanto, é que o modelo institucional delineado no novo texto, dependerá muito mais do **exercício pleno, efetivo e adequado de tais poderes** do que de sua simples enunciação teórica na nova Carta.

Há, no entanto, outros aspectos de igual relevância que não podem ser esquecidos ou relegados.

3. A ESTRUTURA INTERNA DO CONGRESSO

As decisões das duas Casas do Congresso, no Brasil, sempre foram caracterizadas historicamente como de instância única. Isto decorre da soberania plena do plenário, ao qual competem, em caráter definitivo e irrecorrível, todas as decisões políticas do Parlamento, como aliás se verificou na Constituinte, durante a elaboração do novo texto constitucional.

Nestas condições, as Comissões Técnicas, desde o velho Parlamento do Império, quando foram adotadas segundo o modelo congressional americano, sempre exerceram o simples papel de órgãos auxiliares do plenário. As próprias conclusões das Comissões Parlamentares de Inquérito, para que pudessem ser simplesmente encaminhadas aos demais Poderes, sempre dependeram da ratificação e da convalidação do plenário.

A nova Constituição, porém, alterou sensível e amplamente essa estruturação organizacional interna, tanto da Câmara, quanto do Senado, ao dispor, em seu art. 58, § 2º que, "às Comissões, em razão da matéria de sua competência, cabe:

I - discutir e votar projeto de lei que dispensar, na forma do regimento, a competência do Plenário, salvo se houver recurso de um décimo dos membros da Casa".

Evidentemente que esse poder não suplanta nem supera o esquema tradicional de soberania do plenário, mas seguramente o limita, na medida em que o condiciona à vigilância permanente das lideranças e das minorias, para que não sejam surpreendidas por aprovações irrecorríveis no âmbito das Comissões Técnicas, de projetos que regimentalmente dispensem a manifestação do plenário.

Não é sob esse aspecto, apenas, que se alterou de forma tão significativa quanto relevante o poder das Comissões.

Além de poder convocar Ministros de Estado para prestar informações sobre assuntos inerentes às suas atribuições, e de ter a prerrogativa de solicitar depoimento de qualquer autoridade ou cidadão, a Constituição lhes atribui a competência de "receber petições, reclamações, representações ou queixas de qualquer pessoa contra atos ou omissões das autoridades ou entidades públicas".

O espírito do texto constitucional não deixa margem a dúvidas: não é simplesmente para tomar conhecimento de irregularidades praticadas por autoridades ou de abusos de que sejam vítimas os cidadãos, que a Constituição lhes atribuiu tantos poderes. De posse de tais representações, as Comissões poderão convocar autoridades, realizar audiências, solicitar providências e, enfim, propor medidas corretivas, em qualquer âmbito administrativo na esfera da União.

Se essas queixas, reclamações e representações não forem devida e convenientemente acompanhadas, a faculdade remetida pela Constituição às Comissões do Congresso tenderá a se transformar num fator a mais de desprestígio do Legislativo, pois criará nos seus autores a falsa imagem de ineficiência e de impotência do Congresso. A auditoria política tentada no âmbito do Executivo, como a Comissão de Defesa do Cidadão que funcionou no Palácio do Planalto e o extinto Ministério da Desburocratização são exemplos da vigilância e das exigências de uma Sociedade que se organiza de forma cada vez mais consistente e atuante.

Tudo isto imporá às Comissões do Congresso mecanismos de acompanhamento e auditagem dos atos abusivos e das omissões do Executivo que, se não for adequada e eficazmente realizada transformará em letra morta essa importante e relevante prerrogativa congressional.

4. A DIVERSIDADE DE FUNÇÕES DO CONGRESSO

Por alguns desses exemplos se verifica claramente que a Constituição mudou o equilíbrio entre os Poderes do Estado, afetando significativamente as funções tradicionais do Legislativo. Câmara e Senado já não são, como historicamente se tem constatado, nem apenas "foruns" de debates políticos ou instituições onde se discutem e se aprovam ou rejeitam as proposições legislativas.

Em primeiro lugar, a função legislativa ampliou-se de forma considerável, na medida em que não há mais limites para a iniciativa parlamentar em matéria legislativa, salvo em alguns pouquíssimos casos previstos na própria Constituição. Além disso, todo o processo de autorização legislativa para a política orçamentária do País passou a ser decidido, em última e irrecorrível instância, na Comissão Mista do Orçamento e no plenário do Congresso. Isto implicará, de fato, no controle da política eco-

O PRODASEN E O NOVO MODELO INSTITUCIONAL

nômica, colocada hoje, integralmente, sob o controle do Legislativo.

O poder político da instituição parlamentar, ampliou-se profunda e sensivelmente. São as duas Casas do Congresso que, através de decisões políticas, decidem os rumos, as prioridades, os planos, os programas e os orçamentos do Executivo, decidindo, como instância irrecorrível, quais os atos do Presidente da República, de seus Ministros e das demais autoridades que têm ou não eficácia jurídica, independentemente da apreciação de sua constitucionalidade que continua entregue ao Judiciário.

Para tomar tantas, tão amplas, tão relevantes e tão profundas decisões, o Congresso precisará estar permanentemente informado, não só sob o aspecto político, o que já é avaliado pelos Parlamentares, na sua dupla condição de representantes populares e de representantes das diferentes legendas partidárias, mas, sobretudo, sob o aspecto jurídico, econômico, institucional, financeiro e social.

A maioria das informações necessárias ao Congresso para o exercício de sua missão constitucional é hoje monopólio do Poder Executivo. É a Seplan quem dispõe do sistema de acompanhamento orçamentário e a Secretaria do Tesouro quem centraliza as informações sobre a sua execução. Nos Bancos de Dados do IBGE estão as estatísticas econômicas, sociais e financeiras, enquanto no Banco Central estão concentrados os dados sobre a política financeira, o comércio exterior e outras de igual significação. O Instituto Brasileiro de Informação Científica e Tecnológica dispõe de uma razoável base de dados que se complementa com outras informações de igual interesse no Instituto Nacional de Normalização e Qualidade Industrial, enquanto em órgãos como o IBBD, o INPE, o CNPq, o MEC e Universidades acumulam-se dados aos quais o Congresso terá de recorrer permanentemente.

Não teria sentido duplicarmos todos esses dados e informações, mesmo por que, não sendo permanentemente atualizados e acrescidos de informações que o dinamismo da Economia exige, seriam Bases de Dados permanentemente desatualizadas.

O desafio que o PRODASEN terá de vencer, portanto, não é o de dispor de informações confiáveis e atualizadas, mas sim o de ter acesso a elas, de forma permanente e direta.

Indaga-se: mas de que forma?

Em primeiro lugar, sendo o Brasil a sétima economia industrial no mundo ocidental, precisamos considerar o fato de estarmos diretamente inseridos num contexto de dinamismo desenvolvimentista sem precedente na História da humanidade. A informática exerce aqui papel prepoderante!

Ora, o novo texto constitucional reafirma o tradicional princípio da harmonia, entre si, dos Poderes Legislati-

vo, Executivo e Judiciário. Por que, então, não intercambiarmos as informações constantes nos bancos de dados de cada um dos Poderes?

Além do mais, como já afirmamos anteriormente, o Poder Legislativo entra, agora, em nova fase. Assim, a atribuição constitucional conferida, por exemplo, no inciso X, do artigo 49, no inciso VI, do artigo 48 e em toda parte relativa à fiscalização contábil, financeira e orçamentária, operacional e patrimonial da União, da administração indireta, será exercida com mais facilidade e maior eficiência se os Parlamentares, os Partidos, as Comissões, uma das Casas isoladamente ou o Congresso Nacional como um todo, puderem, no instante que se fizer necessário, utilizar os serviços do PRODASEN dentro de uma estrutura moderna que o integre aos demais órgãos que lhe são congêneres nas órbitas do Executivo e do Judiciário, assegurando-se, é claro, a esses, a devida reciprocidade.

Isto, no entanto, dependerá da vontade política do Congresso em tornar intercambiáveis às informações cujo acesso depende, invariavelmente, de autorização do Executivo e do Judiciário.

Veja-se, por exemplo, o caso da iniciativa popular assegurada pela Constituição, segundo o § 2º do art. 61, mediante subscrição de "um por cento de eleitorado nacional, distribuído pelo menos por cinco Estados, com não menos de três décimos por cento dos eleitores de cada um deles".

Tal como ocorreu durante a Constituição, será necessário que o próprio Congresso cruze as informações dos subscritores dessas iniciativas, com a relação dos eleitores hoje em poder dos TREs. Como proceder, se não tivermos disponíveis tais informações hoje em poder do Judiciário? O Congresso terá, necessariamente, que ter acesso aos cadastros da Justiça Eleitoral, sem o que não terá como constatar se as iniciativas populares podem ou não tramitar.

5.0 PRODASEN COMO INSTRUMENTO DAS FUNÇÕES POLÍTICAS DO CONGRESSO

Tal como já ocorre em outras democracias do mundo ocidental, o Congresso terá que contar com instrumentos auxiliares de trabalho, entre os quais o PRODASEN deverá ser o suporte fundamental da Assessoria Parlamentar e dos próprios Senadores.

Isto não implicará apenas em rever o seu Planejamento Estratégico, mas em mudar os seus métodos e instrumentos de trabalho.

Os próprios Senadores, os servidores do Senado e fundamentalmente do próprio PRODASEN, terão que ser consultados,

a fim de estabelecer prioridades, opções e diretrizes estratégicas que permitam atender, com absoluta eficiência, as necessidades individuais dos Senadores, das Comissões Técnicas e dos Partidos.

Como ampliar serviços, agilizar rotinas e implantar novos mecanismos ágeis de informação e decisão, são desafios que teremos que vencer, numa época de evidente crise fiscal do Estado em que as restrições financeiras só tendem a aumentar, pelo menos a médio prazo.

Mais do que soluções imaginativas, temos que pensar em soluções econômicas. A troca de informações será um caminho a ser fartamente explorado, em função da clientela interessada em dados gerados pelo próprio Legislativo, e de interesse da sociedade. Da mesma forma, soluções igualmente inéditas de cooperação com os diferentes órgãos do Executivo, quando não puderem ser negociadas terão que ser impostas, usando-se a prerrogativa que possui o Congresso de autorizar e discriminar despesas do Executivo.

Os Censos do IBGE são um exemplo claro de como isto poderá ser feito. A própria lei orçamentária ou a que eventualmente abrir créditos adicionais para os Censos, deverão conter dispositivos expressos, garantido o acesso permanente do Congresso aos dados coletados. O mesmo se deverá fazer, por exemplo, com a Legislação Eleitoral, que permitirá, inclusive, a auditoria, pelo Legislativo, dos resultados dos pleitos de caráter regional e nacional.

Além do mais, teremos que instrumentalizar os próprios parlamentares, para que as informações de que os Senadores necessitarão para o exercício de seus mandatos, estejam permanentemente a seu alcance.

Quando tiverem que decidir sobre uma concessão de rádio ou TV, por exemplo, será preciso que saibam qual a composição acionária de cada empresa do setor, e em relação a cada acionista, sua eventual participação em outros empreendimentos similares. Tudo isto terá que ser prontamente fornecido, se necessário sem qualquer intermediação, de tal forma que cada Senador tenha condições de avaliar, politicamente, o seu voto, e sob todos os demais aspectos, as repercussões de suas decisões, cada vez mais importantes para a consolidação do processo democrático e do modelo político que a Constituição consagrou.

6. CONCLUSÃO

Por todas as razões expostas, advogamos que o processo de modernização institucional do PRODASEN seja imediatamente deflagrado sob a supervisão dos próprios Senadores que, como principais interessados nessa etapa necessária de transformação

O PRODASEN E O NOVO MODELO INSTITUCIONAL

deste órgão deverão acompanhar permanentemente as propostas, medidas e sugestões que o seu corpo técnico e administrativo elabore no mais curto prazo possível, para que possamos delinear e pôr em execução medidas sem as quais corremos o risco de perecer sob o ponto de vista político, administrativo e institucional.

Brasília, março de 1989.

William Sérgio Mendonça Dupin

PRODASEN/Diretor Executivo

