



RELATÓRIO DE ANÁLISE DA MÍDIA

CLIPPING SENADO FEDERAL
E CONGRESSO NACIONAL

NOTICIÁRIO MAIO DE 2012

SEAI 05/2012
Brasília, junho de 2012

Análise de Notícias

Senado Federal e Congresso Nacional

1. Denúncias e Trabalhos da CPMI Predominam na Pauta
Página 3
2. Governo Federal Mantém-se em Evidência
Página 5
3. Notícias Desfavoráveis ao Senado Recuam Ainda Mais
Página 7
4. Globo e Correio Lideram Ranking de Notícias
Página 8

Ficha Técnica

Período: 1º a 31 de maio de 2012.

Abrangência: Senado Federal, Câmara dos Deputados, Congresso Nacional e STF.

Jornais selecionados: O Globo, O Estado de S.Paulo, Folha de São Paulo, Correio Braziliense e Valor Econômico.

Amostra: 1518 notícias selecionadas para análise.

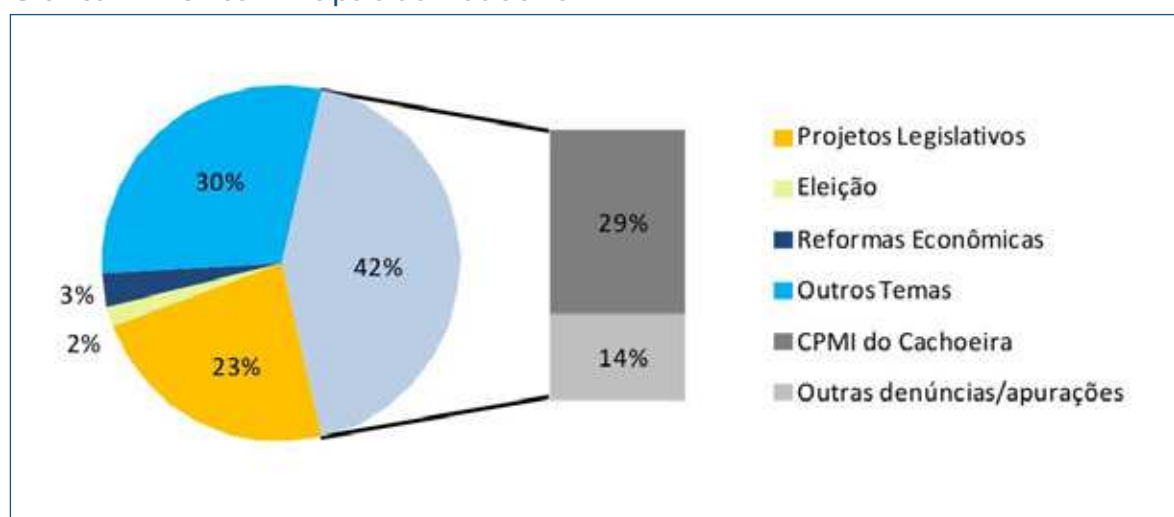
Temas: Projetos Legislativos, Irregularidades, Eleições, Reforma Política, Reforma Econômica, Exploração do Pré-Sal e Outros.

Obs.: Algumas tabelas e gráficos não somam 100% devido a arredondamentos.

1. Denúncias e Trabalhos da CPMI Predominam na Pauta

No mês de maio, a equipe de análise de mídia coletou e classificou **1518** notícias, de uma amostra de veículos representativa da mídia impressa nacional. Os resultados da análise demonstram que as denúncias de irregularidades e o esforço empreendido no sentido de apurar e investigar tais denúncias dominaram o noticiário. Nos veículos acompanhados, ao todo, foram coletadas 644 notícias com essa temática, o que representa mais de 42% do total de notícias analisadas. Dos artigos incluídos na pesquisa, 29% tratavam da CPMI que apura as denúncias trazidas à tona pelas operações Monte Carlo e Vegas, da Polícia Federal (vulgo CPI do Cachoeira), e 13% tratavam de outros temas, como o julgamento do Mensalão no STF, denúncias de contratação de funcionária fantasma pelo gabinete do senador Vital do Rêgo, na Paraíba, e investigações sobre suspeitas de compra de votos pelo deputado federal Gabriel Chalita.

Gráfico 1 – Temas Principais do Noticiário



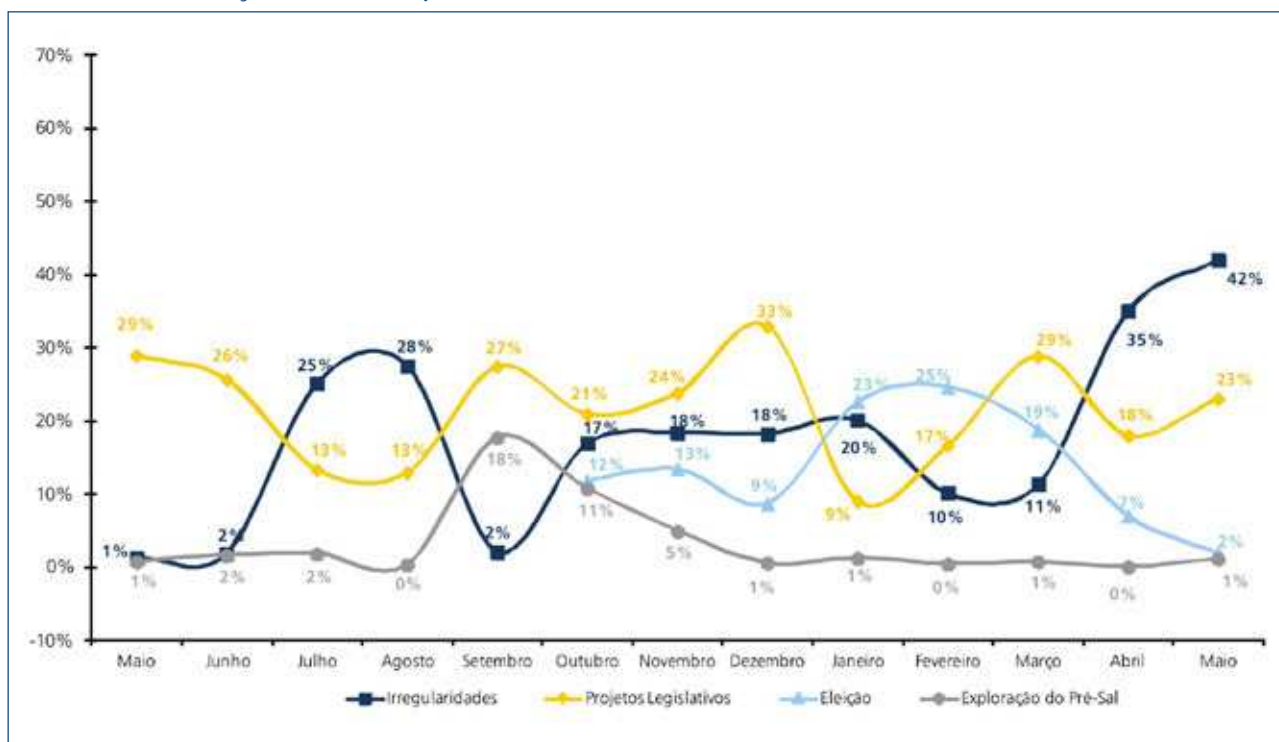
Apesar do noticiário sobre irregularidades ainda ser preponderante, o volume de notícias que tratavam de projetos legislativos e de outros temas obteve uma participação significativa no conjunto dos artigos analisados. No grupo de notícias sobre projetos de lei, que representam mais de 23% do total de notícias analisadas, tiveram destaque a aprovação da Lei Geral da Copa; o fim do 14º e 15º salários dos parlamentares; o veto ao Código Florestal; a aprovação da PEC do trabalho escravo e o projeto de emenda constitucional que quer estender, aos cargos e funções de confiança, as regras da Lei da Ficha Limpa.

Já nas notícias agrupadas sob a categoria Outros, que representam a segunda maior parte das notícias de maio (30%), os assuntos de destaque foram a entrada em vigor da Lei de Acesso à

Informação; a instalação da Comissão da Verdade, pela Presidência da República; a exploração do Pré-Sal; e a criação da Previdência Complementar para servidores públicos federais.

No comparativo com o mês passado, as notícias sobre irregularidades e sobre projetos legislativos atingiram um volume ainda maior. As matérias que tratam de denúncias ou Investigações de casos de irregularidade subiram de 35% para 42% do total, e as matérias sobre projetos legislativos passaram de 18% para 23%.

Gráfico 2 – Evolução dos Principais Temas

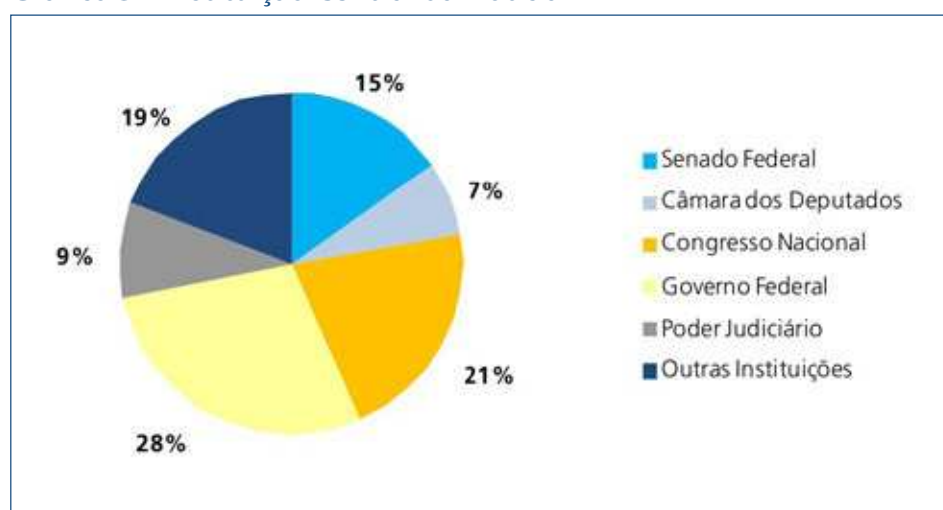


As notícias selecionadas para elaboração do relatório de análise da mídia, como de hábito, foram extraídas do *clipping* do Senado Federal. O conjunto de jornais oferece uma amostra representativa da imprensa escrita brasileira, inclusive no campo da cobertura econômica. O material priorizou as notícias com registros da presença do Congresso Nacional nos temas acompanhados, com ênfase para as notas que fizeram referência a senadores.

2. Governo Federal Mantém-se em Evidência

O Poder Executivo repetiu, no mês de maio, o protagonismo do noticiário que já havia sido verificado no mês de abril. O Governo Federal voltou a configurar-se como a instituição que, sozinha, foi o centro da maior parte das notícias analisadas (28%). As investigações e fatos correlatos do “caso Cachoeira”, as mudanças na caderneta de poupança, a posse de Brizola Neto no Ministério do Trabalho, as especulações sobre o veto ao Código Florestal, as perspectivas de queda nas tarifas de energia elétrica, a Comissão da Verdade, a Lei de Acesso à Informação e a divulgação dos salários dos servidores públicos foram alguns dos temas responsáveis por essa predominância do Poder Executivo. O conjunto do Poder Legislativo foi o foco de 43% das notícias analisadas, um pouco acima da marca do mês de abril. O Poder Judiciário esteve presente como instituição central em 9% das notícias analisadas.

Gráfico 3 – Instituição Central da Notícia



O cruzamento entre tema e instituição central da notícia, apresentado na tabela a seguir, demonstra a afinidade de cada uma das instituições com o tema pautado no período. Os percentuais apresentados indicam a proporção de notícias em que cada uma das instituições foi mencionada, dentro de um determinado tema. Quanto maior o percentual, mais a cobertura da imprensa naquele tema estará ligada àquela instituição.

Nesse sentido, percebe-se que o noticiário que cobriu as atividades da CPMI do Cachoeira esteve, na mídia, muito relacionado ao Congresso Nacional (46%) – devido à participação conjunta de Deputados Federais e Senadores naquela comissão – e a outras instituições (33%).

Já o tema “Projetos Legislativos” teve proporções consideráveis de notícias distribuídas entre Senado (22%), Congresso Nacional (23%), Câmara dos Deputados (24%) e Governo Federal (26%). O bloco de notícias sobre projetos de leis que mencionam alguma instituição do Poder Legislativo Federal, como instituição central, representou quase 70% do total de notícias no mês de maio

Tabela 1 – Tema Central x Instituição Central da Notícia

	CPMI do Cachoeira	Outras Denúncias/ Investigações	Projetos Legislativos	Reformas Econômicas	Eleição	Exploração do Pré-sal	Outros	Total Geral
Congresso Nacional	46%	2%	23%	11%	–	6%	7%	21%
Poder Judiciário	9%	23%	2%	2%	7%	–	9%	9%
Governo Federal	8%	13%	26%	64%	–	35%	56%	29%
Senado Federal	4%	31%	22%	16%	–	12%	14%	15%
Câmara dos Deputados	1%	3%	24%	4%	–	29%	3%	7%
Outras Instituições	33%	28%	3%	2%	93%	12%	10%	19%
Sem Instituição	–	1%	–	–	–	6%	2%	1%
Total Geral	100%	100%	100%	100%	100%	100%	100%	100%

O Senado Federal teve também uma ampla participação nas notícias relacionadas às denúncias e às Investigações de irregularidades não ligadas ao caso de Cachoeira. Do total de notícias analisadas nesta categoria, 31% tiveram o Senado como instituição central. Já o Poder Judiciário foi protagonista em 23% e o Governo Federal, em 13%. Outras instituições foram responsáveis por 28% das notícias sobre irregularidades.

As discussões sobre as mudanças nas políticas econômicas giraram em torno, principalmente, do Governo Federal (64%) e também do Senado (16%). As eleições ainda não têm recebido grande destaque nas notícias analisadas (somaram apenas 27 notícias nesse mês) e estão relacionadas principalmente a “outras instituições” (93%), que são, em grande parte, partidos políticos e prefeituras. O tema “Reforma Política” foi retirado da análise de maio por não haver atingido minimamente 1% do volume de notícias analisadas.

Quanto aos personagens centrais citados no noticiário, alguns dados merecem atenção. Senadores aparecem como personagem central em 56% das notícias sobre as eleições. Apesar do volume ainda pequeno de notícias sobre o processo eleitoral, isso já evidencia um envolvimento inicial dos senadores nas candidaturas municipais. Deputados e senadores foram personagens centrais em 41% das notícias sobre proposições legislativas. A Presidenta Dilma Roussef foi bastante citada nas matérias sobre as mudanças na política econômica (31%) e sobre projetos de lei (26%).

Tabela 2 – Personagem Central x Tema Central da Notícia

	CPMI do Cachoeira	Outras Denúncias/ Investigações	Projetos Legislativos	Reformas Econômicas	Eleição	Exploração do Pré-sal	Outros	Total Geral
Senadores	16%	32%	18%	2%	56%	6%	9%	17%
Deputados Federais	16%	6%	20%	11%	15%	35%	5%	12%
Senadores e Deputados	9%	1%	3%	11%	4%	–	2%	4%
Ministros de Estado	–	2%	7%	13%	–	–	14%	6%
Marco Maia	–	–	3%	–	–	6%	1%	1%
José Sarney	–	–	–	–	–	–	3%	1%
Dilma Roussef	1%	–	26%	31%	4%	41%	24%	14%
Ayres Britto	–	1%	–	–	–	–	2%	1%
Outros Personagens	58%	58%	16%	27%	22%	12%	37%	40%
Sem Personagem	–	–	7%	4%	–	–	3%	3%
Total Geral	100%	100%	100%	100%	100%	100%	100%	100%

3. Em maio, notícias desfavoráveis ao Senado recuam ainda mais

Se, em abril, o Senado Federal teve proporcionalmente menos notícias desfavoráveis que a média das outras instituições analisadas, em maio, essa proporção caiu ainda mais. No final de abril, as notícias desfavoráveis somavam mais de 7% das notícias analisadas sobre a Casa naquele mês. Durante o mês de maio, elas não chegaram nem a 2%. As demais instituições tiveram uma média de 14,5% de notícias desfavoráveis.

Tabela 3 – Valoração das Instituições Centrais da Notícia

	Favorável	Neutra	Desfavorável
Senado Federal	1%	98%	1%
Poder Judiciário	–	93%	8%
Câmara dos Deputados	–	92%	8%
Governo Federal	3%	88%	9%
Congresso Nacional	1%	88%	12%
Outras Instituições	0%	64%	36%
Total Geral	1%	86%	13%

Dentre as instituições pesquisadas, as que tiveram um balanço com mais notícias desfavoráveis foram aquelas reunidas sob a categoria “Outras Instituições”, com 36%. Dentre elas, podem-se citar empresas como a Delta, a Editora Abril, a Factoring, e alguns governos estaduais.

4. Globo e Correio lideram *ranking* de notícias

Em maio, os jornais O Globo e Correio Braziliense foram os dois veículos, dentre todos os analisados, que publicaram o maior volume de notícias relacionadas à atividade legislativa. O primeiro segue liderando o ranking pelo terceiro mês consecutivo. No mês de março, O Globo foi responsável por 22% das notícias pesquisadas, alcançou a marca de 27% em abril e, em maio, chegou a 34%. Já o Correio partiu de 20% em março, para 26% em abril, caindo para 25% em maio, o que o deixa na segunda posição.

Tabela 4 – Veículo das Notícias

	Frequência	Percentual
Folha de S. Paulo	227	15%
O Estado de S. Paulo	248	16%
O Globo	519	34%
Correio Braziliense	377	25%
Valor Econômico	147	10%
Total Geral	1518	100%

O Globo e o Correio Braziliense foram também os dois veículos que tiveram mais notícias opinativas em relação ao número total de notícias que publicaram (com aproximadamente 37%, cada um). O ranking da proporção de notícias informativas é liderado pelo Valor Econômico (com 94%), seguido pela Folha de São Paulo (79%).

Tabela 5 – Veículo x Gênero da Notícia

	Notícias Informativas	Notícias Opinativas	Total
Folha de S. Paulo	79%	21%	100%
O Estado de S. Paulo	78%	22%	100%
O Globo	63%	37%	100%
Correio Braziliense	63%	37%	100%
Valor Econômico	94%	6%	100%
Total	71%	29%	100%

A cobertura dos temas acompanhados na análise de mídia se distribuiu de maneira diversificada entre os jornais. As notícias sobre proposições legislativas se concentraram nos jornais Correio Braziliense (29%) e O Globo (30%). O maior percentual de notícias sobre a CPMI do Cachoeira esteve a cargo do jornal O Globo, com 35%, veículo também responsável pela maior parte das notícias sobre denúncias e investigações de irregularidades não ligadas ao caso Cachoeira (37%). Já as notícias sobre mudanças na política econômica se distribuíram entre Valor Econômico (27%), O Globo (24%) e Correio (22%). Por fim, a cobertura de notícias sobre as eleições se concentrou, sobretudo, nos jornais O Estado de São Paulo (30%) e O Globo (26%).

Equipe

Diretor da Secretaria Especial de Comunicação Social: **Fernando César Mesquita**

Diretora da Secretaria de Pesquisa e Opinião Pública: **Elga Mara Teixeira Lopes**

Diretor-Adjunto da Secretaria de Pesquisa e Opinião Pública: **Thiago Cortez Costa**

Editora: **Liu Lopes**

Equipe de Análise: **Heloyse Fragozo, Liviane Noletto, Luana Germano e Marlene Cunha Lima**

Chefe do Serviço de *Clipping*: **Circe Cunha de Andrade**

Equipe de *Clipping*: **Alessandra Lourenço da Silva, Ernesto José de Souza Goés, José Lourenço da Silva, Maria do Socorro Jardim Vieira, Maria do Socorro Ferreira Silva, Lucineide Souza Vidal e Priscila Matheus Lins Ferreira**

